



**HAUSHALTSSATZUNG**  
und  
**HAUSHALTSPLAN**  
mit dem  
**BETRIEB DER**  
**WASSERVERSORGUNG**

**2026**

Gemeinde Eberstadt - Landkreis Heilbronn

---

# Inhaltsverzeichnis

## I. Haushaltssatzung 2026 der Gemeinde Eberstadt 3

### Vorbericht 5

#### A. Gesamtergebnishaushalt 25

##### Teilergebnishaushalt 1 31

Produkte (intern: Steuerung und Service)

##### Teilergebnishaushalt 2 52

Produkte (extern: Kommunale Dienstleistungen)

##### Teilergebnishaushalt 3 171

Produkte (intern: Allgemeine Finanzwirtschaft)

#### B. Gesamtfinanzhaushalt 177

- Teilfinanzhaushalt 1 -Steuerung und Service- 183

- Teilfinanzhaushalt 2 -Kommunale Dienstleistungen- 185

- Teilfinanzhaushalt 3 -Allgemeine Finanzwirtschaft- 189

#### C. Investitionsprogramm 191

mit Einzeldarstellung der Investitionsmaßnahmen

### Anlagen:

5 Entwicklung der Liquidität 221

6 Bestand an inneren Darlehen 223

7 A. Haushaltsquerschnitt Ergebnishaushalt 224

B. Haushaltsquerschnitt Finanzhaushalt 228

10 Zuordnung der Produkte zu den Teilhaushalten 229

12 Übersicht über die Verpflichtungsermächtigungen 237

13 Übersicht über den voraussichtlichen Stand der Rücklagen 238

14 Übersicht über den voraussichtlichen Stand der Rückstellungen 239

15 Übersicht über den voraussichtlichen Stand der Schulden 240

16 Kennzahlen zur Beurteilung der finanziellen Leistungsfähigkeit 241

Stellenplan 242

Berechnung der Zuweisungen und Umlagen  
aus dem Finanzausgleich (FAG) 250

## II. Die wichtigsten Daten auf einen Blick 254

## III. Inhaltsverzeichnis zum Wirtschaftsplanplan 2026 für den Betrieb der Wasserversorgung 256 bzw. 2

## Haushaltssatzung der Gemeinde Eberstadt für das Haushaltsjahr 2026

Auf Grund von § 79 der Gemeindeordnung für Baden-Württemberg in der Fassung vom 24. Juli 2000 (Gesetzblatt Seite 581), hat der Gemeinderat am 27.01.2026 die folgende Haushaltssatzung für das Haushaltsjahr 2026 beschlossen:

### § 1 Ergebnishaushalt und Finanzhaushalt

Der Haushaltsplan wird festgesetzt

1. im Ergebnishaushalt mit den folgenden Beträgen

EUR

1.1	Gesamtbetrag der ordentlichen Erträge von	9.765.200
1.2	Gesamtbetrag der ordentlichen Aufwendungen von	10.346.700
1.3	<b>Veranschlagtes Ordentliches Ergebnis (Saldo aus 1.1 und 1.2) von</b>	<b>-581.500</b>
1.4	Gesamtbetrag der außerordentlichen Erträge von	0
1.5	Gesamtbetrag der außerordentlichen Aufwendungen von	0
1.6	<b>Veranschlagtes Sonderergebnis (Saldo aus 1.4 und 1.5) von</b>	<b>0</b>
1.7	<b>Veranschlagtes Gesamtergebnis (Summe aus 1.3 und 1.6) von</b>	<b>-581.500</b>

2. im Finanzhaushalt mit den folgenden Beträgen

2.1	Gesamtbetrag der Einzahlungen aus laufender Verwaltungstätigkeit	9.399.000
2.2	Gesamtbetrag der Auszahlungen aus laufender Verwaltungstätigkeit	9.203.000
2.3	<b>Zahlungsmittelüberschuss /-bedarf des Ergebnishaushaltes (Saldo aus 2.1 und 2.2) von</b>	<b>196.000</b>
2.4	Gesamtbetrag der Einzahlungen aus Investitionstätigkeit von	1.572.400
2.5	Gesamtbetrag der Auszahlungen aus Investitionstätigkeit von	4.383.900
2.6	<b>Veranschlagter Finanzierungsmittelüberschuss /-bedarf aus Investitionstätigkeit (Saldo aus 2.4 und 2.5) von</b>	<b>-2.811.500</b>
2.7	<b>Veranschlagter Finanzierungsmittelüberschuss /-bedarf (Saldo aus 2.3 und 2.6) von</b>	<b>-2.615.500</b>
2.8	Gesamtbetrag der Einzahlungen aus Finanzierungstätigkeit von	810.000
2.9	Gesamtbetrag der Auszahlungen aus Finanzierungstätigkeit von	85.200
2.10	<b>Veranschlagter Finanzierungsmittelüberschuss /-bedarf aus Finanzierungstätigkeit (Saldo aus 2.8 und 2.9) von</b>	<b>724.800</b>
2.11	<b>Veranschlagte Änderung des Finanzierungsmittelbestands, Saldo des Finanzhaushalts (Saldo aus 2.7 und 2.10) von</b>	<b>-1.890.700</b>

### § 2 Kreditermächtigung

Der Gesamtbetrag der vorgesehenen Kreditaufnahmen für Investitionen und Investitionsförderungsmaßnahmen sowie für die Ablösung von inneren Darlehen.

810.000 EUR

### **§ 3 Verpflichtungsermächtigungen**

Der Gesamtbetrag der vorgesehenen Ermächtigungen zum Eingehen von Verpflichtungen, die künftige Haushaltsjahre mit Auszahlungen für Investitionen und Investitionsförderungsmaßnahmen belasten (Verpflichtungsermächtigungen), wird festgesetzt auf

0 EUR

### **§ 4 Kassenkredite**

Der Höchstbetrag der Kassenkredite wird festgesetzt auf

2.050.000 EUR

### **§ 5 Steuersätze**

entfällt, da die Hebesätze in einer gesonderten Hebesatzsatzung festgesetzt werden

### **§ 6 Finanzplanung**

Die Finanzplanung für die Jahre 2027, 2028 und 2029 wird wie dargestellt festgesetzt.

Eberstadt, den 27.01.2026

Patrick Dillig, Bürgermeister



# VORBERICHT

## zur Haushaltsplanung des Jahres 2026

Gemeinde Eberstadt – Landkreis Heilbronn

# **I. Allgemeine Informationen zum Neuen Kommunalen Haushalts- und Rechnungswesen**

## **Vorbemerkung**

Das Neue Kommunale Haushalts- und Rechnungswesen (NKHR) ist Ergebnis der seit Anfang der 90er Jahre bundesweiten Überlegungen mit dem Ziel einer effizienteren Steuerung der Kommunalverwaltungen. Dabei wurde angestrebt, die bisherige Verwaltungssteuerung mit Hilfe von Ausgabeermächtigungen (Inputsteuerung) durch eine Steuerung nach konkret definierten Zielen zu ersetzen (Outputsteuerung). Das kamerale Rechnungswesen kann die erforderlichen Informationen für diese outputorientierte Verwaltungssteuerung nur bedingt liefern. Mit dem NKHR soll somit die neue kommunale zielorientierte Steuerung umgesetzt werden. Dabei geht es vor allem darum, den politischen Mandatsträgern, den Bürgern und der Verwaltung ein realistisches Bild der wirtschaftlichen Lage der Kommune zu geben.

Mit dem Gesetz zur Reform des Gemeindefinanzrechts vom 22.04.2009 wurden in Baden-Württemberg die Weichen gestellt. Spätestens ab dem Jahr 2020 mussten alle Kommunen ihren Haushalt nach den neuen gesetzlichen Regelungen erstellen. Die neuen gesetzlichen Regelungen wurden mit der Änderung der Gemeindeordnung (GemO), Neufassung der Gemeindehaushaltsverordnung (GemHVO) sowie der Gemeindekassenverordnung (GemKVO), dem Kommunalen Produktplan Baden-Württemberg und der Verwaltungsvorschrift Produkt- und Kontenrahmen geschaffen. Teil des Reformprojekts ist auch der Wechsel des Buchführungssystems. Das bislang vorwiegend an Zahlungsvorgängen orientierte Haushalts- und Rechnungswesen der Kommunen (Kameralistik) wird durch ein an der kaufmännischen Buchführung orientiertes Finanzwesen (Kommunale Doppik) ersetzt. Es wird neben dem Geldverbrauch auch der gesamte Verzehr an Ressourcen abgebildet und es ermöglicht somit einen voll umfänglichen Überblick über das Vermögen und die gesamten Schulden der Gemeinde. Die Umstellung auf die Kommunale Doppik soll dazu beitragen, dass finanzielle Belastungen, deren Ursachen in der Gegenwart liegen, im Sinne einer gerechteren Lastenverteilung nicht auf nachfolgende Generationen verschoben werden.

Der Gemeinderat der Gemeinde Eberstadt hat in seiner Sitzung am 26. April 2016 (Grundsatzbeschluss) bzw. 26. Juni 2018 (Änderung des Einführungszeitpunktes) beschlossen, mit Wirkung zum 01.01.2020 auf das NKHR umzustellen.

## **II. Einführung in das Neue Kommunale Haushalts- und Rechnungswesen (NKHR)**

### **1. Grundzüge des NKHR**

Als Grundlage für eine ressourcenorientierte Haushaltswirtschaft wurde das bisherige zahlungsorientierte Rechnungswesen (Kameralistik) durch ein ressourcenorientiertes Rechnungswesen ersetzt. Mit dem NKHR wurde deshalb die Kameralistik durch die „Doppelte Buchführung in Konten“ (Doppik) abgelöst. Die kommunale Doppik, die sich an der kaufmännischen Buchführung orientiert, bildet erstmals den gesamten Ressourcenverzehr der kommunalen Haushaltswirtschaft ab und verschafft einen Überblick über die kommunalen Schulden und das Vermögen.

### **2. Das Drei-Komponenten-Modell**

Das neue Kommunale Haushalts- und Rechnungswesen stützt sich auf eine Drei-Komponenten-Rechnung. Diese beinhaltet den

- Ergebnishaushalt (Ergebnisrechnung),
- den Finanzhaushalt (Finanzrechnung) und
- die Vermögensrechnung (Bilanz).

#### **Ergebnisrechnung**

Alle laufenden Vorgänge werden im Ergebnishaushalt geplant und in der Ergebnisrechnung gebucht. Diese entspricht der kaufmännischen Gewinn- und Verlustrechnung. Der Ergebnishaushalt übernimmt im Wesentlichen die Funktion des früheren kameralen Verwaltungshaushalts. Anstelle der bisherigen Veranschlagung von Ein- und Auszahlungen des Verwaltungshaushalts werden als zukünftige Rechnungsgrößen alle periodengerechten, ordentlichen Erträge (Ressourcenaufkommen) und Aufwendungen (Ressourcenverbrauch) abgebildet. Periodengerecht bedeutet, dass der Zeitpunkt in dem das Ressourcenaufkommen (Ertrag) oder der Ressourcenverbrauch (Aufwand) tatsächlich anfällt, maßgebend ist. Erstmals werden auch nicht-zahlungswirksame Größen, wie z. B. Abschreibungen, Zuführungen zu den Rückstellungen oder die Auflösung von Sonderposten, ausgewiesen. Der Ergebnishaushalt muss ausgeglichen sein, damit die Aufgabenerledigung dauerhaft gesichert ist.

## Finanzrechnung

In der Finanzrechnung werden die kassenmäßigen Geldbewegungen dargestellt. Der Finanzhaushalt bzw. die Finanzrechnung beinhaltet alle Ein- und Auszahlungen und gibt einen Überblick über den Zahlungsmittelbestand. Ein wesentliches Augenmerk liegt in der Darstellung der Investitions- und Finanzierungstätigkeit. In diesem Bereich werden die Informationen abgebildet, die bisher im kameralen System im Vermögenshaushalt vorzufinden waren. Der Finanzhaushalt bzw. die Finanzrechnung umfasst die Zahlungsvorgänge aus der laufenden Verwaltungstätigkeit und die Ein- und Auszahlungen für Investitionen und Finanzierungsvorgänge (Kredite). Die Teilergebnisse (die Salden) dieser drei Tätigkeitsfelder werden zu einem Gesamtergebnis zusammengefasst. Dieses zeigt die Änderung des Finanzierungsmittelbestands auf und ermöglicht somit die Beurteilung der Finanzlage eines Haushaltsjahres.

## Bilanz

Die Bilanz stellt das Vermögen und die Finanzierungsmittel gegenüber. Die Aktivseite der kommunalen Bilanz, die das Vermögen abbildet, dokumentiert die Kapitalverwendung und beantwortet die Frage, wie die Mittel eingesetzt wurden. Die Passivseite dokumentiert dagegen die Mittelherkunft und beantwortet die Frage, wie das Vermögen finanziert wurde. In der Vermögensrechnung (Bilanz) erfolgt die Bewertung des gesamten Vermögens und aller Verbindlichkeiten zum 01.01. eines Jahres. Die Vermögensrechnung gibt über die Vermögenssituation Auskunft und zeigt wie sich das eingesetzte Kapital auf Eigen- und Fremdkapital verteilt. Durch die exakte Aufzeichnung aller Veränderungen und die Zusammenfassung aller Vermögens- und Schuldenbestände am Ende des Jahres in der Bilanz, ergibt sich eine finanzielle Gesamtsicht auf die Kommune. Die Bilanz gilt als tragende Säule des 3-Komponenten-Modells. Sie sorgt dafür, dass die drei Bausteine systematisch miteinander verbunden werden. Die Bilanz ist ein Bestandteil des Jahresabschlusses. Sie ist daher nicht im Haushaltsplan enthalten.

## 3. Haushaltsausgleich

Die Regelungen zum Ausgleich des Haushaltes spielen eine zentrale Rolle, zum einen für die Beurteilung der finanziellen Leistungsfähigkeit der Gemeinde, zum anderen für die Genehmigungsfähigkeit des Haushalts durch das Landratsamt Heilbronn. Zielsetzung des Ressourcenverbrauchskonzepts ist es, dass die ordentlichen Erträge

und Aufwendungen im Ergebnishaushalt unter Berücksichtigung von Fehlbeträgen aus Vorjahren ausgeglichen sein sollen. Somit sind Abschreibungen und Rückstellungen komplett in den Haushaltsausgleich mit einzubeziehen und der dadurch aufgebrauchte Ressourcenverbrauch ist zu decken. Diese Ausgleichsregel entspricht dem Prinzip der intergenerativen Gerechtigkeit, wonach jede Generation die von ihr verbrauchten Ressourcen mittels Entgelt und Abgaben wieder ersetzen soll, um nicht künftige Generationen zu belasten. Aufgrund dessen ist der Haushalt dann ausgeglichen, wenn die ordentlichen Erträge die ordentlichen Aufwendungen decken.

*Sollte diese Ausgleichspflicht nicht erfüllt werden, sieht § 24 GemHVO ein mehrstufiges Haushaltsausgleichsverfahren vor:*

- a) Ausnutzung aller Sparmöglichkeiten und Ausschöpfung aller Ertragsmöglichkeiten.
- b) Entnahme aus der Rücklage aus Überschüssen des ordentlichen Ergebnisses (oder bei der Planung, Ansatz eines 1-prozentigen globalen Minderaufwands der ordentlichen Aufwendungen).
- c) Verwendung der Überschüsse des Sonderergebnisses und Entnahme aus der Rücklage aus Überschüssen des Sonderergebnisses.
- d) Vortrag des verbleibenden Fehlbetrages längstens in die drei folgenden Haushaltsjahre.
- e) Verrechnung von verbleibenden Fehlbeträgen nach drei Jahren mit dem Basiskapital, wobei das Basiskapital niemals negativ werden darf.

#### **4. Aufbau des Haushaltsplans**

Nach § 4 der Gemeindehaushaltsverordnung (GemHVO) ist der Gesamthaushalt in mindestens zwei Teilhaushalte zu gliedern. Die Teilhaushalte übernehmen dabei die Funktion der bisherigen Einzelpläne. Die Bildung von Teilhaushalten kann entweder nach den im Produktplan Baden-Württemberg vorgegebenen Produktbereichen oder nach der örtlichen Organisation produktorientiert gebildet werden.

Die Gemeinde Eberstadt hat sich entschieden, den Haushalt nach den im Produktplan Baden-Württemberg vorgegebenen Produktbereichen darzustellen.

Es wurde ein Produktbuch entwickelt, das die Grundlage für die Zuordnung der Produktgruppen und Produkte zu den jeweiligen Teilhaushalten bildet. Der Haushalt der Gemeinde Eberstadt ist in drei Teilhaushalte gegliedert (Gemeinderatsbeschluss vom 19.11.2019):

Teilhaushalt 01	Steuerung und Service
Teilhaushalt 02	Kommunale Dienstleistungen
Teilhaushalt 03	Allgemeine Finanzwirtschaft

Der Vorteil bei einer produktbereichsorientierten Gliederung, im Vergleich zu einer Gliederung nach der örtlichen Organisation, ist die Stetigkeit der Haushaltspläne, wodurch Mehrjahresvergleiche erleichtert werden.

Der Produktplan der Gemeinde Eberstadt zählt insgesamt **65 Produkte**.

Die jeweiligen Produktbeschreibungen (Kurzbeschreibung, Auftragsgrundlage, Zielgruppe, Produktverantwortung, weitere Informationen, Rechtsbindung) sind dem Teilergebnishaushalt zu entnehmen.

## 5. Budgetierungsregelungen

Im NKHR bildet gemäß § 4 Abs.2 GemHVO jeder Teilhaushalt mindestens eine Bewirtschaftungseinheit (Budget). Aus organisatorischen Gründen wird die Bildung von Teilbudgets angestrebt. In diesem Haushaltsplan werden nun sogenannte Querschnittsbudgets für verschiedene Kostenarten, wie z.B. Personal- und Versorgungsaufwendungen oder auch Unterhaltungsaufwendungen eingerichtet. Innerhalb dieser Querschnittsbudgets werden die Planansätze für gegenseitig deckungsfähig erklärt. Die Einführung weitergehender Budgetierungsregelungen mit dem Ziel einer dezentralen Ressourcenverantwortung wird noch zurückgestellt.

## III. Rückblick auf das Haushaltsjahr 2024

Das Jahr 2024 hat ein vorläufiges ordentliches Ergebnis von – 636.309,57 Euro und liegt damit noch unter dem geplanten ordentlichen Ergebnis von -784.850 Euro. Dieses Ergebnis ist jedoch nur bedingt belastbar, da die Vermögensbewertung noch nicht abgeschlossen ist und damit die Höhe der Abschreibungen und Auflösungen noch nicht feststeht. Hier sind daher die vorläufigen Planwerte angenommen.

Im Haushaltsplan 2024 war ursprünglich ein negatives ordentliches Ergebnis von 784.850 Euro veranschlagt, das Ergebnis verbessert sich also um circa 150.000 Euro. Die Verbesserungen resultieren hauptsächlich aus gestiegenen Entgelten für öffentliche Leistungen und der höheren Einnahmen durch Mieten und Pachten sowie höheren Erträgen aus dem Verkauf. Zudem wurden im Bereich der Aufwendungen für Sach- und Dienstleistungen bei den Unterhaltungsaufwendungen nicht alle Planmittel in Anspruch genommen.

Von den geplanten Investitionen von knapp 4,2 Mio. Euro konnten ungefähr 30 % (1,3 Mio. Euro) realisiert werden. Schwerpunkte bildeten hierbei die Erweiterung und Sanierung des Kindergarten Schmalbach (140.600 Euro), Grunderwerbe im Bereich der Ortssanierung (296.000 Euro), Sanierungsmaßnahmen im Bereich der Ortssanierung (142.500 Euro) sowie der Ausbau von Gemeindestraßen (102.000 Euro). Da die Auszahlungen für geplante Projekte nicht wie in vollem Umfang in Anspruch genommen wurden, beliefen sich laut Tagesabschluss zum 31.12.2024 die liquiden Mittel auf 4,6 Mio. Euro.

#### **IV. Ausblick auf das laufende Haushaltswirtschaftsjahr 2025**

Die Haushaltssatzung 2025 wurde durch den Gemeinderat am 17. Dezember 2024 erlassen. Das veranschlagte ordentliche Ergebnis liegt bei -620.375 Euro. Der Gesamtbetrag der Abschreibungen gekürzt um die Erträge aus der Auflösung von Beiträgen und Zuschüssen liegt bei 754.225 Euro und kann damit voraussichtlich **nicht** erwirtschaftet werden.

Der Gesamtfinanzhaushalt weist ein Zahlungsmittelüberschuss des Ergebnishaushalts von 133.850 Euro aus. Die Änderung des Finanzierungsmittelbestands zum Ende des Haushaltsjahres beträgt planmäßig - 2.052.950 Euro. Neue Kreditaufnahmen waren nicht veranschlagt und wurden auch nicht in Anspruch genommen.

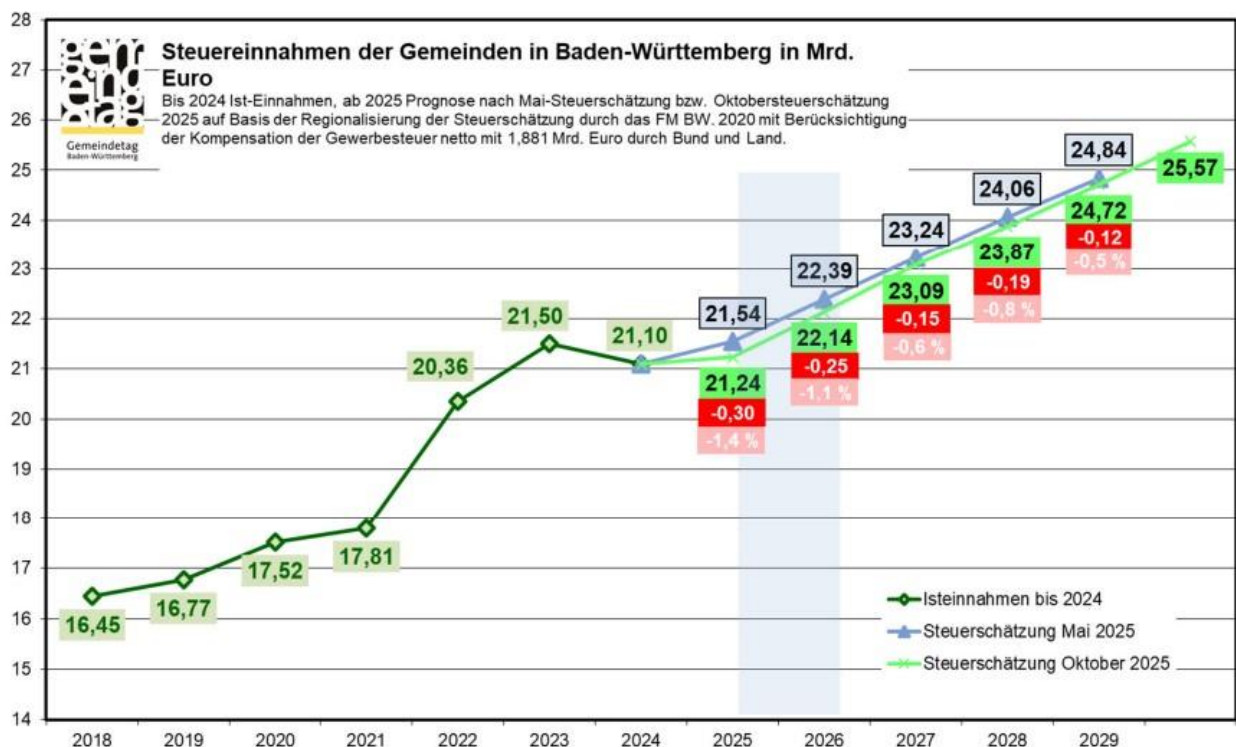
Die voraussichtliche Liquidität zum 31.12.2025 liegt bei 2.089.081,43 Euro.

Das Haushaltsjahr verläuft im Ergebnishaushalt planmäßig mit Tendenz zur Verbesserung des Ergebnisses durch Wenigeraufwendungen im Unterhaltsbereich, den Personalaufwendungen sowie Mehrerträgen im Bereich der Erträge aus Verkauf. Im investiven Bereich wurden bisher ca. 3,5 Mio. Euro verausgabt (Erwerb Gewerbehalle im Steg für Feuerwehrrumbau, Erwerb neuer Traktor Bauhof, Ortskernsanierung, Maßnahmen zum Hochwasserschutz etc.).

## V. Ausblick auf die Entwicklung der Haushaltswirtschaft im Jahr 2026

### 1. Übersicht über den Haushalt 2026

Der Haushaltsplan 2026 basiert im Wesentlichen auf den Daten des Haushaltserlasses des Landes vom 11. November 2025, dem Ergebnis der Steuerschätzungen vom Oktober 2025 und den weiteren Berechnungen des Gemeindetages Baden-Württemberg. Die Steuereinnahmen der Gemeinden (vor allem aber die staatlichen Zuweisungen) sollen im Finanzplanungszeitraum geringer ausfallen als noch in der Steuerschätzung vom Mai 2025 prognostiziert. So wird für den Gemeindeanteil der Einkommensteuer für die baden-württembergischen Kommunen nur noch eine jährliche Steigerung um rund 411.000.000 Euro erwartet. Dies würde für die Gemeinde Eberstadt eine Steigerung ihres Anteils von 2.563.900 Euro im Jahr 2025 auf 2.935.700 Euro im Jahr 2029 bedeuten.



Der vorliegende Gesamtergebnishaushalt weist

ordentliche Erträge in Höhe von 9.765.200 Euro

und ordentliche Aufwendungen mit 10.346.700 Euro aus.

Das veranschlagte ordentliche Ergebnis liegt demnach bei -581.500 Euro. Der Gesamtbetrag der Abschreibungen gekürzt um die Erträge aus der Auflösung von Beiträgen und Zuschüssen liegt bei 777.500 Euro und kann **nicht** vollständig erwirtschaftet werden. Auch im Finanzplanungszeitraum 2027-2029 gelingt dies voraussichtlich nicht. In den Planjahren 2027 (-650.650 Euro), 2028 (-926.300 Euro) und 2029 (-902.900 Euro) sind jeweils deutlich negative Gesamtergebnisse zu erwarten.

Der Gesamtfinauzhaushalt weist

Einzahlungen aus laufender Verwaltungstätigkeit in Höhe von 9.399.000 Euro

und Auszahlungen aus laufender Verwaltungstätigkeit von 9.203.000 Euro aus.

Durch hohe geplante Investitionen zeichnet sich ohne die Berücksichtigung von Kreditaufnahmen ein Finanzierungsmittelbedarf von 2.615.500 Euro (siehe Investitionsprogramm) ab. Da die vorhandenen liquiden Mittel nicht mehr ausreichen, ist im Jahr 2026 eine Kreditaufnahme in Höhe von 810.000 Euro geplant. Unter Berücksichtigung dieser Kreditaufnahme liegt der Finanzierungsmittelbedarf dann bei 1.890.700 Euro. Die Einzahlungen aus Investitionstätigkeit (Zuschüsse etc.) können mit 1.572.400 Euro die Auszahlungen für investive Maßnahmen mit 4.383.900 Euro zu rd. 36 % decken.

Nach der derzeitigen Planung wird aufgrund von weiteren Investitionen, insbesondere in Zusammenhang mit den Projekten Umbau der Gewerbehalle zur Feuerwehr und der Grundschulerweiterung der Finanzierungsmittelüberschuss/-bedarf in den Jahren 2027, 2028 und 2029 bei -2.169.600 Euro, +224.750 Euro bzw. -646.350 Euro liegen. Da die liquiden Mittel hierfür voraussichtlich nicht ausreichen werden, sind für die Jahre 2027 und 2029 weitere Kreditaufnahmen in Höhe von 2.300.000 Euro und 835.000 Euro geplant.

Bei Umsetzung aller geplanten Projekte wird die Liquidität zum Jahresende 2026 voraussichtlich bei 198.381 Euro liegen.

## 2. Ergebnishaushalt

### 2.1 Erträge

#### Steuern und ähnliche Abgaben

(Nr. 1: 3.903.400 Euro)

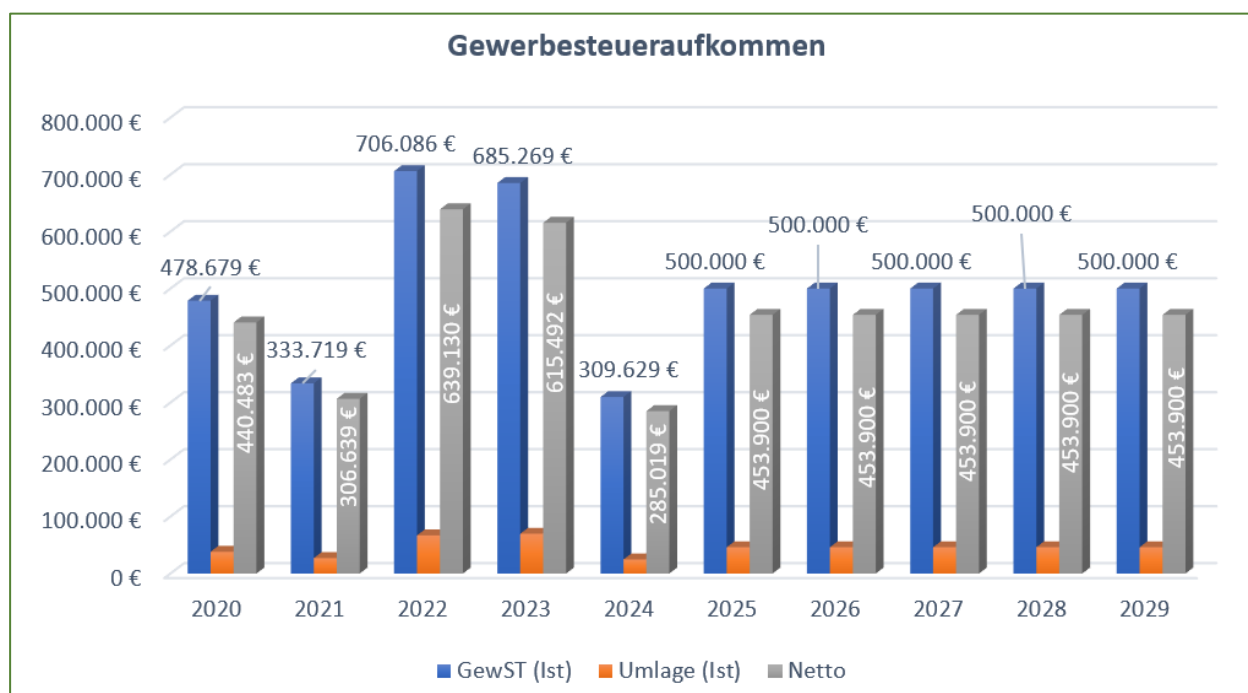
(Nummerierung gemäß Tabelle  
Gesamtergebnishaushalt Seite 27-30)

#### Grundsteuer

Die Gemeinde Eberstadt erhebt Grundsteuern auf den in ihrem Gebiet liegenden Grundbesitz. Für land- und forstwirtschaftliche Grundstücke (Grundsteuer A) liegt das geschätzte Steueraufkommen bei einem, im Zuge der Grundsteuerreform angepassten, Hebesatz von 423 von Hundert (v.H.) bei 22.000 Euro. Für sonstige Grundstücke wird die Grundsteuer B erhoben. Hier liegt das geschätzte Steueraufkommen bei einem angepassten Hebesatz von 234 v.H. bei 470.000 Euro.

#### Gewerbesteuer

Die Gewerbesteuer unterliegt sehr stark konjunkturellen Schwankungen. Nach guten Ergebnissen in den Jahren 2022 und 2023 belief sich das Aufkommen im Jahr 2024 nur auf rd. 309.629 Euro. Im Planjahr 2026 wird trotz der mäßigen konjunkturellen Lage weiterhin mit einem Gewerbesteueraufkommen in Höhe von 500.000 Euro gerechnet.



### **Gemeindeanteil an der Einkommensteuer**

Auf der Grundlage der Oktober-Steuerschätzung 2025 kann im Planjahr mit einer Ausschüttungsquote von 8,518 Mrd. Euro (Vorjahr: 8,127 Mrd. Euro) kalkuliert werden. Auf Basis der maßgeblichen Schlüsselzahl von 0,000301 ergibt sich ein Ansatz für den Gemeindeanteil in Höhe von 2.563.900 Euro (Ansatz Vorjahr: 2.444.100 Euro).

### **Gemeindeanteil an der Umsatzsteuer**

Vom prognostizierten Aufkommen des Gemeindeanteils an der Umsatzsteuer in Höhe von 1,431 Mrd. Euro (Vorjahr: 1,188 Mrd. Euro) werden dem Haushalt auf der Basis der geltenden Schlüsselzahl von 0,0000775 Erträge in Höhe von 110.900 Euro (Vorjahr: 91.100 Euro) zufließen.

### **Hundesteuer**

Die Erträge aus der Hundesteuer werden im Planjahr nach den seit 1.1.2024 geltenden Steuersätzen mit 26.000 Euro angesetzt.

### **Familienleistungsausgleich**

Zum Ausgleich der durch die Systemumstellung bei der Kindergeldauszahlung entstehenden Mindererträge werden den Gemeinden voraussichtlich 666,6 Mio. Euro (Vorjahr: 645,9 Mio. Euro) im Jahr 2026 zufließen. Auf der Basis der geltenden Schlüsselzahl von 0,000301 ergibt sich für das Planjahr ein Gemeindeanteil von 200.600 Euro (Vorjahr: 192.000 Euro).

### **Zuweisungen und Zuwendungen, Umlagen**

**(Nr. 2: 3.562.350 Euro)**

### **Schlüsselzuweisungen und Investitionspauschale**

Auf der Grundlage des Haushaltserlasses belaufen sich die zu erwartenden Erträge aus den Schlüsselzuweisungen vom Land und der Kommunalen Investitionspauschale auf insgesamt 2.879.000 Euro (Vorjahr: 2.553.800 Euro). Der Kopfbetrag für die Schlüsselzuweisungen nach mangelnder Steuerkraft liegt bei 1.791 Euro pro Einwohner (Vorjahr: 1.715 Euro). Bei der kommunalen Investitionspauschale beträgt der Zuweisungsbetrag 150 Euro pro Einwohner (Vorjahr: 138 Euro). Unter dem Strich liegen die prognostizierten Erträge aus Schlüsselzuweisungen und kommunaler Investitionspauschale um 325.200 Euro über den Vorjahresansätzen.

## **Zuweisungen und Zuschüsse für laufende Zwecke**

Zu den wesentlichen Erträgen in diesem Bereich zählen die laufenden Zuweisungen des Landes für Kinderbetreuungsstätten. Die Zuweisungen aus dem Kindergartenlastenausgleich werden mit 257.200 Euro (Vorjahr: 215.700 Euro) angenommen. Zur Finanzierung der Kleinkindbetreuungsangebote wird die Gemeinde voraussichtlich 182.100 Euro (Vorjahr: 137.600 Euro) erhalten. Hinzu kommt noch die Förderung der pädagogischen Leitungszeit mit 47.000 Euro.

## **Aufgelöste Investitionszuwendungen und –beiträge (Nr. 3: 366.200 Euro)**

Im Zusammenhang mit der Erfassung und Bewertung des Vermögens werden auch die erhaltenen Investitionszuschüsse und Erschließungsbeiträge ermittelt. Der Auflösungsbetrag errechnet sich entsprechend der Nutzungsdauer und der damit finanzierten Anlagegüter.

## **Entgelte für öffentliche Leistungen oder Einrichtungen (Nr. 5: 1.475.600 Euro)**

Für die Benutzung bzw. Inanspruchnahme einer öffentlichen Einrichtung fallen öffentlich-rechtliche Leistungsentgelte auf der Grundlage einer öffentlichen-rechtlichen Vorschrift (z.B. Gesetz oder kommunale Satzung) an. Zu dieser Ertragsart gehören die Verwaltungsgebühren und die Benutzungsgebühren sowie zweckgebundene Abgaben. Im Haushaltsplan ist eine Gesamtsumme in Höhe von 1.475.600 Euro veranschlagt. Der Hauptteil stammt aus den Abwassergebühren mit 678.500 Euro. Die Elternbeiträge für die Kinderbetreuung (Kindergärten, verlässliche Grundschule) sind mit 373.900 Euro vorgesehen.

## **Sonstige privatrechtliche Leistungsentgelte (Nr. 6: 180.550 Euro)**

Privatrechtliche Leistungsentgelte basieren auf einer privatrechtlichen Grundlage (z.B. Verträge). Darunter fallen beispielsweise Erträge aus Mieten und Pachten, Erträge aus Verkauf und sonstige privatrechtliche Leistungsentgelte. Insgesamt wird im Planjahr mit Erträgen in Höhe von 180.550 Euro gerechnet. Hierzu zählen auch Pachten und Holzerlöse.

## **Kostenerstattungen und Kostenumlagen (Nr. 7: 149.600 Euro)**

Die Gemeinde erhält Erträge aus Kostenerstattungen und Umlagen für verauslagte Aufwendungen und erbrachte Leistungen an Dritte. Darunter fallen beispielsweise die

Verwaltungskostenerstattungen des Wasserwerks, Kostenerstattungen des Landes (z.B. Wahlen) und des Gemeindeverwaltungsverbandes „Raum Weinsberg“ (GVV) für die Waldarbeiter. Insgesamt betragen die Erträge aus Kostenerstattungen und Umlagen 149.600 Euro.

### **Zinsen und ähnliche Erträge**

**(Nr. 8: 33.600 Euro)**

Insgesamt sind Erträge in Höhe von 33.600 Euro veranschlagt. Dies sind die Zinserträge aus den inneren Darlehen des Wasserwerks (28.600 Euro), aber auch 5.000 Euro von Kreditinstituten, da sich aus Tages- und Festgeldanlagen auf dem aktuellen Zinsniveau Erträge generieren lassen.

### **Sonstige ordentliche Erträge**

**(Nr. 10: 93.900 Euro)**

Die sonstigen Erträge in Höhe von 93.900 Euro beinhalten hauptsächlich die Konzessionsabgabe des Stromnetzbetreibers mit 77.500 Euro. Die restlichen Erträge entfallen auf Bußgelder, Säumniszuschläge, Mahngebühren und Nachzahlungszinsen.

## **2.2 Aufwendungen**

### **Personalaufwendungen**

**(Nr. 12: 3.577.600 Euro)**

Die Personalaufwendungen umfassen die Bezüge/Versorgungsbezüge für die Beamten und Beamtinnen und die Entgelte für die nach TVöD beschäftigten Arbeitnehmerinnen und Arbeitnehmer. In der diesjährigen Personalkostenhochrechnung wurden die Ergebnisse der Tarifrunde TVöD 2025 berücksichtigt.

Insgesamt machen die Personalaufwendungen einen Anteil von 34,6 % am Gesamtbetrag der ordentlichen Aufwendungen im Ergebnishaushalt aus.

### **Aufwendungen für Sach- und Dienstleistungen**

**(Nr. 14: 1.388.100 Euro)**

Die Aufwendungen für Sach- und Dienstleistungen beinhalten den Unterhaltungsaufwand des Anlagevermögens, Anschaffungen bis zu einem Wert von 800 EUR netto, Mieten und Pachten sowie sämtliche Betriebsaufwendungen für alle Einrichtungen, Gebäude und Fahrzeuge der Gemeinde. Im Planjahr beträgt die Gesamtsumme aller Aufwendungen für Sach- und Dienstleistungen 1.388.100 Euro und bleibt damit leicht über dem Niveau des Vorjahres.

## **Abschreibungen**

**(Nr. 15: 1.143.700 Euro)**

Im Rahmen der Umstellung auf das Neue Kommunale Haushaltsrecht wird eine umfassende Erfassung und Bewertung des beweglichen und unbeweglichen Anlagevermögens durchgeführt. Die Abschreibungen stellen den kalkulierten Ressourcenverbrauch dar, der sich durch die Wertminderung des Anlagevermögens im Planjahr voraussichtlich ergeben wird. Auch wenn die Vermögensbewertung mittlerweile fortgeschritten ist, handelt sich hier nach wie vor noch um einen groben Wert. Dieser Position stehen die Erträge aus der Auflösung von Investitionszuwendungen und Beiträgen mit 366.200 Euro gegenüber.

## **Zinsen und ähnliche Aufwendungen**

**(Nr. 16: 51.550 Euro)**

Für Kassenkreditzinsen und das in 2020 abgerufene Darlehen von 2,0 Mio. Euro sind Zinsen von 6.000 Euro eingestellt. Weiterhin sind die Zinsumlagen an den Zweckverband Abwasserbeseitigung unteres Sulmtal (30.400 Euro) enthalten.

Im Planjahr ist ebenfalls eine Kreditaufnahme von 810.000 Euro notwendig. Dadurch ist mit Zinsaufwendungen an Kreditinstitute in Höhe von insgesamt 19.900 Euro zu rechnen.

## **Transferaufwendungen**

**(Nr. 17: 3.889.800 Euro)**

Transferaufwendungen sind Leistungen der Gemeinde an private Haushalte und Unternehmen sowie an öffentliche Gebietskörperschaften (Bund, Land, Landkreis, Gemeinden).

Vom Gesamtbetrag entfällt allein auf die gestiegene Kreisumlage ein Betrag in Höhe von 1.516.600 Euro. Die Finanzausgleichsumlage an das Land beträgt 1.081.200 Euro. Die Gewerbesteuerumlage macht bei einem geplanten Gewerbesteueraufkommen von 500.000 Euro und einem Umlagesatz von 35 v.H. noch 46.100 Euro aus. Die Umlagen an den Gemeindeverwaltungsverband „Raum Weinsberg“ betragen nach dessen Haushaltsplan 2026 insgesamt 633.400 Euro, während der Abwasserzweckverband Neckarsulm voraussichtlich knapp 498.600 Euro an Umlagen fordern wird. Daneben sind Zahlungen an die Volkshochschule (12.500 Euro) und an den Wasserverband Sulm (51.400 Euro) enthalten.

## Sonstige ordentliche Aufwendungen

(Nr. 18: 295.950 Euro)

Der im Planjahr angesetzte Betrag beinhaltet alle Geschäftsaufwendungen, Bürobedarf, Steuern und Versicherungen sowie sonstige Kosten. Hier werden beispielsweise die Kosten der Schulsozialarbeit (35.000 Euro) abgebildet.

## 2.3 Veranschlagtes ordentliches Ergebnis (Nr. 20: -581.500 Euro)

Das veranschlagte ordentliche Ergebnis ergibt sich aus dem Saldo der ordentlichen Erträge und ordentlichen Aufwendungen und ist negativ. Damit kann der Ergebnishaushalt die Abschreibungen, gekürzt um die aufzulösenden Investitionszuwendungen und -beiträge, im Planjahr nach wie vor **nicht** erwirtschaften.

Im Vergleich zum Vorjahr verbessert sich das geplante Ergebnis jedoch um knapp 40.000 Euro, da gestiegene Erträge (insbesondere Zuweisungen aus dem Finanzausgleich) die Kostensteigerungen überkompensieren können.

Nach Verrechnung der vorläufigen Überschüsse von insgesamt +2.726.221,18 Euro aus 2020 – 2024 sowie des geplanten Fehlbetrages von -620.375 Euro aus 2025 kann zum 31.12.2026 ein Betrag von +1.524.346,18 Euro in der Rücklage verbleiben.

## 3. Finanzhaushalt

Der Finanzhaushalt gibt Aufschluss über die Gesamtsumme der Einzahlungen und Auszahlungen und deren sachliche Verteilung. Es wird dargestellt, wie sich der Bestand an Zahlungsmitteln entwickelt. Dargestellt werden die Mittelherkunft (ergebniswirksame Einzahlungen, Einzahlungen aus Investitions- und Finanzierungstätigkeit) und die Mittelverwendung (ergebniswirksame Auszahlungen, Auszahlungen aus Investitionstätigkeit) sowie die strukturelle Zusammensetzung aller Zahlungsvorgänge.

### 3.1 Ergebniswirksame Einzahlungen und Auszahlungen

(Nr. 17)

(Nummerierung gemäß Tabelle  
Gesamtfinanzhaushalt Seite 180-183)

Die Gegenüberstellung der Einzahlungen und Auszahlungen aus laufender Verwaltungstätigkeit ergibt einen Zahlungsmittelüberschuss in Höhe von 196.000 Euro (Überschuss Vorjahr: 133.850 Euro). Die Gemeinde erwirtschaftet damit wieder Mittel aus dem laufenden Haushalt für den investiven Bereich, die als „Investitionsspitze“ bezeichnet werden können.

### **3.2 Einzahlungen aus Investitionstätigkeit**

**(Nr. 23)**

Die Einzahlungen aus Investitionstätigkeit belaufen sich auf insgesamt 1.572.400 Euro. An Investitionszuwendungen (Zuschüsse) sind 1.430.400 Euro eingeplant. Hiervon ist ein großer Teil Förderung aus dem Landessanierungsprogramm im Sanierungsgebiet „Ortskern III“ sowie die Zuwendung aus der VwV Investitionsprogramm zum Ganztagsausbau der Grundschule.

### **3.3 Auszahlungen aus Investitionstätigkeit**

**(Nr. 30)**

Die Auszahlungen aus Investitionstätigkeit belaufen sich auf insgesamt 4.383.900 Euro und werden zum größten Teil (rd. 3,8 Mio. Euro) für Baumaßnahmen verwendet.

### **3.4 Veranschlagte Änderung des Finanzierungsmittelbestands zum Ende des Jahres**

**(Nr. 36)**

Unter dem Strich ergibt sich in Gesamtfinanzhaushalt eine veranschlagte Änderung des Finanzierungsmittelbestands von – 1.890.700 Euro. Das bedeutet, dass sich die Liquidität der Gemeinde nach Tätigung aller geplanten Investitionen und Abruf aller Zuschüsse um diesen Betrag verringern würde. Planmäßig wären dann noch knapp 198.381 Euro an liquiden Mitteln zum Jahresende verfügbar. Darin mitberechnet ist die geplante Einzahlung aus der Kreditaufnahme von 810.000 Euro und die damit verbundene Tilgung von Krediten.

## **4. Verpflichtungsermächtigungen**

Verpflichtungsermächtigungen sind erforderlich, wenn Investitionsmaßnahmen im Planjahr begonnen werden sollen, sich die Abwicklung der Projekte in die Folgejahre hinziehen wird und somit mit dem Beginn der Maßnahme bereits die Verpflichtung zur endgültigen Herstellung und Finanzierung entsteht. Mit der Verpflichtungsermächtigung soll die Restfinanzierung in den Folgejahren sichergestellt werden. Das ist seit vielen Jahren bei der Gemeinde Eberstadt eine Selbstverständlichkeit und muss nicht ausdrücklich dokumentiert werden.

Verpflichtungsermächtigungen werden im Haushaltsjahr 2026 nicht benötigt.

## VI. Mittelfristige Finanzplanung

Die Stabilität der kommunalen Finanzwirtschaft soll durch die Einbeziehung der Finanzplanung in den Haushaltsplan gefördert werden. Für den vorliegenden Haushaltsplan ist daher die mittelfristige Finanzplanung systematisch mit der gesamten jährlichen Haushaltsplanung verbunden. Alle Planungskomponenten decken eine Zeitreihe von insgesamt 5 Jahren ab.

Die vorliegende Finanzplanung der Gemeinde Eberstadt basiert auf den fortgeschriebenen Orientierungsdaten des Haushaltserlasses 2026 des Innen- und Finanzministeriums zur kommunalen Haushalts- und Finanzplanung sowie der Oktober-Steuerschätzung 2025. Auf der Grundlage der Prognosedaten ergeben sich Gesamtergebnisse in Höhe von -650.650 Euro (2027), -926.300 Euro (2028) und -902.900 Euro (2029) im Ergebnishaushalt.

Das mittelfristige Investitionsprogramm wurde fortgeschrieben und enthält die folgenden wesentlichen Investitionen (ab 10.000 Euro):

### 2026

Produkt	Bezeichnung	Maßnahme	Euro
11.24.0000	Rathaus	Bewegliche Sachen	30.000
11.25.0000	Bauhof	Bewegliche Sachen	25.000
		Baumaßnahmen	50.000
		Geräteträger	10.000
11.33.0000	Grundstücke	Allgemeiner Grunderwerb	30.000
		Grunderwerb Kirchhofäcker/Krautgärten	30.000
12.60.0000	Feuerwehr	Bewegliche Sachen	43.000
		Löschwasserbecken	30.000
		Umbau Gewerbehalle zu Feuerwehr	500.000
12.80.0000	Katastrophenschutz	Sonstige Baumaßnahmen	20.000
21.10.0100	Grundschule	Sanierungsmaßnahmen	10.000
		Ausbau Betreuungsangebot (GT)	1.880.000
36.50.0101	KiTa Schmalbach	Austausch Spielgeräte	10.000
36.50.0110	KiTa Weidengrund	Bewegliche Sachen	15.000
		Sanierungsmaßnahmen	12.500
42.41.0002	Sportplätze	Baumaßnahmen	40.000
51.10.0002	Ortssanierung	Grunderwerb	160.000
		Sanierungsmaßnahmen	530.000
		Sanierung Rathaus	100.000
53.50.0000	Blockheizkraftwerk	Erstellung einer Nahwärmeleitung	215.000
53.80.0000	Abwasserbeseitigung	Kanalbau	30.000
54.10.0000	Straßen, Wege, Plätze	Ausbau von Gemeindestraßen	50.000
		Ausbau von Feldwegen	50.000
		Barrierefreie Bushaltestellen	100.000

55.20.0000	Hochwasserschutz	Maßnahmen zum Hochwasserschutz	70.000
55.30.0001	Friedhöfe	Bewegliche Sachen	10.000
		Urnenwand	12.000
		Erweiterungsmaßnahmen	15.000
55.51.0000	Landwirtschaft	Gemeindeweinberg	10.000
57.30.0003	Alte Schule Lennach	Sanierungsmaßnahmen	100.000
<b>Summe:</b>			<b>4.187.500</b>

## 2027

Produkt	Bezeichnung	Maßnahme	Euro
11.33.0000	Grundstücke	Erschließung Kirchhofäcker/Krautgärten	30.000
12.60.0000	Feuerwehr	Umbau Gewerbehalle zur Feuerwehr	1.000.000
		Erwerb Gerätewagen Transport	200.000
12.80.0000	Katastrophenschutz	Sonstige Baumaßnahmen	20.000
21.10.0100	Grundschule	Ausbau Betreuungsangebot (GT)	1.900.000
54.10.0000	Straßen, Wege, Plätze	Ausbau von Gemeindestraßen	50.000
		Barrierefreie Bushaltestellen	183.000
55.20.0000	Hochwasserschutz	Maßnahmen zum Hochwasserschutz	50.000
55.30.0001	Friedhöfe	Bewegliche Gegenstände	10.000
56.10.0000	Umweltschutz	Baumaßnahmen	50.000
<b>Summe:</b>			<b>3.493.000</b>

## 2028

Produkt	Bezeichnung	Maßnahme	Euro
12.60.0000	Feuerwehr	Umbau Gewerbehalle zu Feuerwehr	500.000
54.10.0000	Straßen, Wege, Plätze	Ausbau von Gemeindestraßen	50.000
<b>Summe:</b>			<b>550.000</b>

## 2029

Produkt	Bezeichnung	Maßnahme	Euro
12.60.0000	Feuerwehr	Umbau Gewerbehalle zu Feuerwehr	500.000
54.10.0000	Straßen, Wege, Plätze	Ausbau von Gemeindestraßen	50.000
<b>Summe:</b>			<b>550.000</b>

Die Umsetzbarkeit des vorliegenden umfangreichen Investitionsprogramms im Zeitraum bis 2029 hängt maßgeblich von der Leistungsfähigkeit der Ergebnishaushalte in den kommenden Jahren ab, da die mit Investitionen verbundenen Folge- und eventuell auch Finanzierungskosten einschließlich Abschreibungen durch die Ergebnishaushalte getragen werden müssen. Die Entwicklung der Ergebnishaushalte ist aber auch hinsichtlich der Bereitstellung von Zahlungsmitteln aus der laufenden Verwaltungstätigkeit von Bedeutung, denn die Finanzhaushalte im mittelfristigen Planungszeitraum können nur in beschränktem Umfang durch Einzahlungen aus der Investitionstätigkeit (Investitionszuwendungen, Beiträge und Veräußerungseinnahmen) gestützt werden.

Wie die oben erläuterten Punkte zeigen, kann das vorliegende Investitionsprogramm nur mit einer Reduzierung der aus den Vorjahren erwirtschafteten Liquidität und umfangreichen Kreditaufnahmen bewältigt werden.

Nach den Vorgaben der Rechtsaufsichtsbehörde liegt die Grenze der Gesamtverschuldung bei einer Gemeindegröße von Eberstadt bei ca. 4 Millionen Euro.

Das Haushaltsjahr 2026 und die drei folgenden Finanzplanungsjahre umfassen insgesamt geplante Kreditaufnahmen in Höhe von ca. 3,9 Millionen Euro.

Zusammen mit der bereits im Jahr 2020 aufgenommenen Kreditaufnahme von 2 Millionen Euro (Restschuld zum 31.12.2025 = 1,655 Mio. Euro) wäre die Gesamtverschuldung der Gemeinde Eberstadt bereits im Jahr 2027 bei ca. 4,5 Millionen Euro.

Allerdings wird für die Gemeinde Eberstadt ein Einzelbudget aus dem Sondervermögen des Bundes (LuKIFG) von ca. 2,1 Millionen Euro erwartet, welches noch nicht im Haushaltsplan enthalten ist und in den künftigen Jahren für Investitionen eingesetzt werden kann. Dennoch müssen größere Investitionsmaßnahmen genau auf ihre Notwendigkeit und Finanzierbarkeit geprüft werden, da sonst die Kreditobergrenze in den nächsten Jahren trotz des Sondervermögens erreicht werden kann. Weiterhin sind mögliche Zuschussfragen zu klären und abzusichern. Danach wird sich auch ausrichten müssen, welche Projekte im mittelfristigen Planungszeitraum tatsächlich realisiert werden können. Falls erforderlich müssen weitere Investitionen über einen gewissen Zeitraum zurückgestellt werden.


Im Übrigen muss darauf hingewiesen werden, dass sich die genauen Kosten für einige größere Investitionsmaßnahmen, wie z.B. den Umbau der Gewerbehalle zur Feuerwehr, erst nach Vorliegen detaillierter Planungen berechnen lassen.

Von entscheidender Bedeutung für die Finanzierbarkeit künftiger Investitionsvorhaben wird sein, ob die angestrebte Leistungsfähigkeit des Ergebnishaushalts dauerhaft verbessert werden kann. Erst dann lassen sich die anstehenden Ersatz-, Sanierungs- und Erneuerungsinvestitionen mit den daraus resultierenden Folgebelastungen in den kommenden Haushalten durchführen.

Eberstadt, den 13.01.2026

Handwritten signature of Kaja Uhlmann in black ink.

Kaja Uhlmann  
Gemeindeverwaltungsverband „Raum Weinsberg“



# GESAMTERGEBNISHAUSHALT

Gemeinde Eberstadt - Landkreis Heilbronn





Nr.	Ergebnishaushalt Ertrags- und Aufwandsarten		Ergebnis	Ansatz	Ansatz	Planung	Planung	Planung
			2024 EUR	2025 EUR	2026 EUR	2027 EUR	2028 EUR	2029 EUR
			1	2	3	4	5	6
1	Steuern und ähnliche Abgaben		3.532.642,58	3.742.200	3.903.400	4.051.400	4.181.600	4.315.900
	• 30110000	Grundsteuer A	28.042,06	30.000	22.000	22.000	22.000	22.000
	• 30120000	Grundsteuer B	462.833,01	450.000	470.000	470.000	470.000	470.000
	• 30130000	Gewerbesteuer	389.520,09	500.000	500.000	500.000	500.000	500.000
	• 30210000	Gemeindeanteil an der Einkommensteuer	2.299.656,65	2.444.100	2.563.900	2.678.900	2.788.200	2.935.700
	• 30220000	Gemeindeanteil an der Umsatzsteuer	130.327,77	91.100	110.900	136.600	150.700	131.600
	• 30320000	Hundesteuer	24.320,00	25.000	26.000	26.500	27.000	27.500
	• 30490000	Sonstige steuerähnliche Erträge	9.129,00	10.000	10.000	10.000	10.000	10.000
	• 30510000	Leistungen nach dem Familienleistungsausgleich	188.814,00	192.000	200.600	207.400	213.700	219.100
2	+ Zuweisungen und Zuwendungen, Umlagen		2.824.939,14	3.143.050	3.562.350	3.230.850	3.130.650	3.131.150
	+ • 31110000	Schlüsselzuweisungen vom Land nach mangelnder Steuerkraft	1.859.089,60	1.997.500	2.278.800	2.075.400	1.981.200	1.981.200
	+ • 31110001	Kommunale Investitionspauschale	437.155,80	556.300	600.200	555.600	559.100	559.100
	+ • 31410000	Zuweisungen und Zuschüsse für laufende Zwecke vom Land	489.099,10	586.250	638.350	551.850	542.350	542.850
	+ • 31440000	Zuweisungen und Zuschüsse für laufende Zwecke von der gesetzlichen Sozialversicherung	36.531,84	0	22.000	0	0	0
	+ • 31480000	Zuweisungen und Zuschüsse für laufende Zwecke von übrigen Bereichen	3.062,80	3.000	23.000	48.000	48.000	48.000
3	+ Aufgelöste Investitionszuwendungen und -beiträge		0,00	342.000	366.200	397.800	413.100	423.400
	+ • 31610000	Erträge aus der Auflösung von Sonderposten aus Zuwendungen	0,00	124.900	158.500	186.400	198.000	204.600
	+ • 31620000	Erträge aus der Auflösung von Sonderposten aus Beiträgen	0,00	217.100	207.700	211.400	215.100	218.800
5	+ Entgelte für öffentliche Leistungen oder Einrichtungen		1.168.615,53	1.282.050	1.475.600	1.494.300	1.511.300	1.526.300
	+ • 33110000	Verwaltungsgebühren	43.070,30	44.700	44.700	45.200	45.700	46.200
	+ • 33110001	Freizeitkarten, Bücher (USt.pflichtig 7 %)	558,00	400	400	400	400	400
	+ • 33110002	Kopien, Postkarten (USt.pflichtig 19 %)	2,00	100	100	100	100	100
	+ • 33210000	Benutzungsgebühren und ähnliche Entgelte (öffentlich-rechtlich)	290.936,90	300.000	378.000	380.000	382.000	384.000
	+ • 33210002	Benutzungsgebühren und ähnliche Entgelte ö.-r. Feuerwehrkostenbescheid ohne Säumniszuschläge (Überlandhilfe)	1.468,19	0	0	0	0	0
	+ • 33210020	Schmutzwassergebühren	393.430,18	430.650	477.900	477.900	477.900	477.900
	+ • 33210030	Niederschlagswassergebühren	155.390,00	179.800	200.600	200.600	200.600	200.600
	+ • 33210099	Benutzungsgebühren und ähnliche Entgelte (privatrechtlich)	224.897,96	257.100	307.100	319.600	330.600	340.100
	+ • 33220000	Elternbeiträge für die Betreuung von Kindern von 0 bis unter 3 Jahren in Kindertagesstätten und in der Kindertagespflege	58.862,00	69.300	66.800	70.500	74.000	77.000
6	+ Sonstige privatrechtliche Leistungsentgelte		349.272,23	250.150	180.550	428.500	459.500	483.500
	+ • 34110000	Mieten und Pachten	132.061,28	31.600	31.600	275.600	300.600	315.600
	+ • 34210000	Erträge aus Verkauf	162.619,54	133.650	116.250	120.000	126.000	135.000
	+ • 34210001	Erträge aus Verkauf - Erträge Partnerschaftsausschuss	0,00	0	600	600	600	600
	+ • 34210002	Erträge aus Verkauf	6.438,50	50.000	0	0	0	0
	+ • 34610000	Sonstige privatrechtliche Leistungsentgelte	47.539,47	34.200	31.400	14.100	14.100	14.100
	+ • 34610001	Einnahmen Bewässerungsgemeinschaft (USt.pflichtig 7 %)	613,44	700	700	700	700	700
	+ • 34610003	Sonstige privatrechtliche Leistungsentgelte (USt 19%)	0,00	0	0	17.500	17.500	17.500
7	+ Kostenerstattungen und Kostenumlagen		124.132,24	210.300	149.600	147.500	149.000	157.100
	+ • 34810000	Erstattungen vom Land	3.841,15	5.000	3.500	0	0	6.500
	+ • 34820000	Erstattungen von Gemeinden und Gemeindeverbänden (öffentlich-rechtlich)	115.280,27	132.300	74.700	76.100	77.600	79.200



Nr.	Ergebnishaushalt Ertrags- und Aufwandsarten		Ergebnis	Ansatz	Ansatz	Planung	Planung	Planung
			2024 EUR	2025 EUR	2026 EUR	2027 EUR	2028 EUR	2029 EUR
			1	2	3	4	5	6
	+ • 34860000	Erstattungen von öffentlichen Sonderrechnungen	0,00	67.000	65.400	65.400	65.400	65.400
	+ • 34880000	Erstattungen von übrigen Bereichen	5.010,82	6.000	6.000	6.000	6.000	6.000
8	+ Zinsen und ähnliche Erträge		134.616,77	59.700	33.600	30.100	29.600	29.100
	+ • 36160000	Zinserträge von sonstigen öffentlichen Sonderrechnungen	30.816,63	29.700	28.600	28.100	27.600	27.100
	+ • 36170000	Zinserträge von Kreditinstituten	103.449,74	30.000	5.000	2.000	2.000	2.000
	+ • 36990000	Sonstige Finanzerträge	350,40	0	0	0	0	0
10	+ sonstige ordentliche Erträge		67.572,57	96.100	93.900	96.400	98.900	101.400
	+ • 35110000	Konzessionsabgaben	51.155,61	75.000	77.500	80.000	82.500	85.000
	+ • 35210000	Erstattung von Steuern	0,00	4.700	0	0	0	0
	+ • 35610000	Bußgelder	7.188,50	8.400	8.400	8.400	8.400	8.400
	+ • 35620000	Säumniszuschläge, Zinsen auf Abgaben und dgl..	9.228,46	8.000	8.000	8.000	8.000	8.000
11	<b>= Ordentliche Erträge (Summe aus Nummern 1 bis 10)</b>		<b>8.201.791,06</b>	<b>9.125.550</b>	<b>9.765.200</b>	<b>9.876.850</b>	<b>9.973.650</b>	<b>10.167.850</b>
12	- Personalaufwendungen		2.883.457,20	3.322.600	3.577.600	3.647.300	3.718.400	3.791.100
	- • 40110000	Bezüge der Beamten	274.908,35	301.800	341.100	347.900	354.900	362.000
	- • 40120000	Entgelte und ähnliche Leistungen für Beschäftigte	1.914.776,22	2.227.400	2.380.900	2.427.300	2.474.700	2.523.000
	- • 40210000	Beiträge zu Versorgungskassen Beamte	116.916,06	104.000	116.700	119.000	121.300	123.800
	- • 40220000	Beiträge zu Versorgungskassen für Beschäftigte	161.191,76	193.450	196.100	199.800	203.500	207.200
	- • 40320000	Beiträge zur gesetzlichen Sozialversicherung für Beschäftigte	399.544,81	479.950	526.800	537.000	547.400	558.200
	- • 40410100	Beihilfen, Unterstützungsleistungen für Bedienstete	16.120,00	16.000	16.000	16.300	16.600	16.900
14	- Aufwendungen für Sach- und Dienstleistungen		1.311.064,17	1.330.700	1.388.100	1.183.900	1.133.900	1.139.900
	- • 42110000	Unterhaltung der Grundstücke und baulichen Anlagen	123.120,86	146.100	171.400	95.900	95.900	95.900
	- • 42110001	Unterhaltung des unbeweglichen Vermögens (VSt 19%)	45,95	200	200	200	200	200
	- • 42120000	Unterhaltung des Infrastrukturvermögens	98.733,69	72.500	57.500	57.500	57.500	57.500
	- • 42120010	Unterhaltung des unbeweglichen Vermögens (Mischwasser)	11.439,18	150.000	75.000	30.000	30.000	30.000
	- • 42120020	Unterhaltung des unbeweglichen Vermögens (Schmutzwasser)	1.187,44	0	0	0	0	0
	- • 42210000	Unterhaltung des beweglichen Vermögens	44.184,16	31.800	79.900	44.400	34.400	34.400
	- • 42210001	Unterhaltung des beweglichen Vermögens (Betriebsvorrichtungen Vorsteuerabzug 19 %)	188,55	0	0	0	0	0
	- • 42220000	Erwerb von geringwertigen Vermögensgegenständen	81.873,71	64.500	85.500	46.300	46.300	46.300
	- • 42220001	Erwerb von geringwertigen Vermögensgegenständen (Betriebsvorrichtungen Vorsteuerabzug 19 %)	0,00	5.100	100	100	100	100
	- • 42310000	Mieten inkl. Mietnebenkosten und Pachten	181.708,29	175.000	270.000	270.000	270.000	270.000
	- • 42410000	Bewirtschaftung der Grundstücke und baulichen Anlagen	208.384,72	212.300	198.300	198.800	198.800	198.800
	- • 42510000	Haltung von Fahrzeugen	121.282,40	65.000	70.000	70.000	70.000	70.000
	- • 42610000	Besondere Aufwendungen für Beschäftigte	73.362,72	37.600	40.600	31.600	31.600	31.600
	- • 42710000	Besondere Verwaltungs- und Betriebsaufwendungen	312.581,14	295.100	273.000	272.500	232.500	238.500
	- • 42710001	Aufwendungen Bewässerungsgemeinschaft (Vorsteuerabzug 19 %)	0,00	300	300	300	300	300
	- • 42710010	Besondere Verwaltungs- und Betriebsaufwendungen (Essenausgabe)	102,18	0	0	0	0	0
	- • 42710020	Besondere Verwaltungs- und Betriebsaufwendungen (Kernzeitbetreuung)	2.122,10	1.200	1.200	1.200	1.200	1.200
	- • 42740000	Lehr- und Unterrichtsmaterial	9.614,55	10.000	10.000	10.000	10.000	10.000



Nr.	Ergebnishaushalt Ertrags- und Aufwandsarten		Ergebnis	Ansatz	Ansatz	Planung	Planung	Planung
			2024 EUR	2025 EUR	2026 EUR	2027 EUR	2028 EUR	2029 EUR
			1	2	3	4	5	6
	- • 42910000	Aufwendungen sonstige Sach- und Dienstleistungen	569,45	500	500	500	500	500
	- • 42911000	Aufwendungen sonstige Sach- und Dienstleistungen (Wald - Holzernte)	26.389,60	36.000	43.000	43.000	43.000	43.000
	- • 42912000	Aufwendungen sonstige Sach- und Dienstleistungen (Waldkulturen)	9.629,58	18.000	10.000	10.000	10.000	10.000
	- • 42914000	Aufwendungen sonstige Sach- und Dienstleistungen (Wildschutz)	1.140,50	2.500	800	800	800	800
	- • 42915000	Aufwendungen sonstige Sach- und Dienstleistungen (Wald - Bestandspflege)	3.403,40	7.000	800	800	800	800
15	- Abschreibungen		23.467,81	1.096.225	1.143.700	1.213.550	1.271.050	1.286.850
	- • 47110000	Abschreibungen auf immaterielle Vermögensgegenstände und Sachvermögen	0,00	1.096.225	1.143.700	1.213.550	1.271.050	1.286.850
	- • 47220000	Abschreibungen auf Forderungen	23.467,81	0	0	0	0	0
16	- Zinsen und ähnliche Aufwendungen		35.557,37	34.550	51.550	104.350	140.450	150.350
	- • 45130000	Zinsaufwendungen an Zweckverbände, Gemeindeverwaltungsverbände und dgl.	27.700,00	27.300	30.400	30.400	30.400	30.400
	- • 45170000	Zinsaufwendungen an Kreditinstitute	6.273,68	6.000	19.900	72.700	108.800	118.700
	- • 45930000	Aufwand des Geldverkehrs	829,96	750	750	750	750	750
	- • 45990000	Sonstige Finanzaufwendungen	753,73	500	500	500	500	500
17	- Transferaufwendungen		3.592.294,52	3.666.300	3.889.800	4.107.200	4.364.200	4.430.100
	- • 43120000	Zuweisungen an Gemeinden (GV)	724.656,74	640.300	636.800	636.800	636.800	636.800
	- • 43120001	Afa-Umlage GVV "Raum Weinsberg"	0,00	17.000	16.900	16.900	16.900	16.900
	- • 43130000	Zuweisungen an Zweckverbände, Gemeindeverwaltungsverbände u. dgl.	474.980,56	534.000	558.700	558.700	558.700	558.700
	- • 43130001	Zuweisungen an Zweckverbände, Gemeindeverwaltungsverbände u. dgl. (Afa-Umlagen)	0,00	3.800	3.800	3.800	3.800	3.800
	- • 43180000	Zuweisungen an übrige Bereiche	14.808,04	42.700	29.700	29.700	29.700	29.700
	- • 43410000	Gewerbesteuerumlage	28.518,47	46.100	46.100	46.100	46.100	46.100
	- • 43710000	Allgemeine Umlagen an das Land (Finanzausgleichsumlage)	1.057.433,20	1.050.900	1.081.200	1.150.000	1.255.000	1.281.900
	- • 43720000	Allgemeine Umlagen an Gemeinden und Gemeindeverbände (Kreisumlage)	1.291.887,00	1.331.500	1.516.600	1.665.200	1.817.200	1.856.200
	- • 43730000	Allgemeine Umlagen an Zweckverbände, Gemeindeverwaltungsverbände u. dgl.	10,51	0	0	0	0	0
18	- Sonstige ordentliche Aufwendungen		356.252,29	295.550	295.950	271.200	271.950	272.450
	- • 44110000	Sonstige Personal- und Versorgungsaufwendungen	0,00	0	10.000	10.200	10.400	10.600
	- • 44210000	Aufwendungen für ehrenamtliche und sonstige Tätigkeit	23.536,36	21.500	31.500	31.800	32.100	32.400
	- • 44220000	Verfügungsmittel (§ 13 Satz 1 Nr. 1 GemHVO)	650,00	800	800	800	800	800
	- • 44290000	Sonstige Aufwendungen für die Inanspruchnahme von Rechten und Diensten	79.597,75	31.900	41.650	31.900	32.150	32.150
	- • 44310000	Geschäftsaufwendungen	92.352,04	116.500	66.500	48.500	48.500	48.500
	- • 44410000	Steuern, Versicherungen, Schadensfälle, Sonderabgaben	100.030,39	56.250	80.400	80.400	80.400	80.400
	- • 44410001	Vorsteuerberichtigungen	0,00	600	600	600	600	600
	- • 44520000	Erstattungen für Aufwendungen von Dritten aus laufender Verwaltungstätigkeit an Gemeinden und Gemeindeverbände	28.430,31	32.000	29.500	29.500	29.500	29.500
	- • 44570000	Erstattungen für Aufwendungen von Dritten aus laufender Verwaltungstätigkeit an private Unternehmen	28.155,44	32.500	35.000	37.500	37.500	37.500
	- • 44580000	Erstattungen für Aufwendungen von Dritten aus laufender Verwaltungstätigkeit an übrige Bereiche	3.500,00	3.500	0	0	0	0



Nr.	Ergebnishaushalt Ertrags- und Aufwandsarten	Ergebnis	Ansatz	Ansatz	Planung	Planung	Planung
		2024 EUR	2025 EUR	2026 EUR	2027 EUR	2028 EUR	2029 EUR
		1	2	3	4	5	6
19	= Ordentliche Aufwendungen (Summe aus Nummern 12 bis 18)	8.202.093,36	9.745.925	10.346.700	10.527.500	10.899.950	11.070.750
20	= Veranschlagtes ordentliches Ergebnis (Saldo aus Nummern 11 und 19)	- 302,30	- 620.375	-581.500	-650.650	-926.300	-902.900
24	= Veranschlagtes Gesamtergebnis (Summe aus Nummern 20 und 23)	- 302,30	- 620.375	-581.500	-650.650	-926.300	-902.900
	<b>nachrichtlich:</b>						
	Behandlung von Überschüssen und Fehlbeträgen: [2]						
25	Abdeckung von Fehlbeträgen aus Vorjahren	0,00	0	0	0	0	0
26	Zuführung zur Rücklage aus Überschüssen des ordentlichen Ergebnisses	0,00	0	0	0	0	0
27	Minderung des Basiskapitals nach Artikel 13 Absatz 6 des Gesetzes zur Reform des Gemeindehaushaltsrechts	0,00	0	0	0	0	0
28	Entnahme aus der Rücklage aus Überschüssen des ordentlichen Ergebnisses	302,30	620.375	581.500	650.650	873.696	0
29	Verwendung des Überschusses des Sonderergebnisses zum Ausgleich des ordentlichen Ergebnisses	0,00	0	0	0	0	0
30	Zuführung zur Rücklage aus Überschüssen des Sonderergebnisses	0,00	0	0	0	0	0
31	Verrechnung eines Fehlbetrages beim Sonderergebnis mit der Rücklage aus Überschüssen des Sonderergebnisses	0,00	0	0	0	0	0
32	Verrechnung eines Fehlbetrages beim ordentlichen Ergebnis mit der Rücklage aus Überschüssen des Sonderergebnisses	0,00	0	0	0	0	0
33	Fehlbetragsvortrag auf das ordentliche Ergebnis folgender Haushaltsjahre	0,00	0	0	0	52.604	902.900
34	Verrechnung eines Fehlbetrages beim ordentlichen Ergebnis mit dem Basiskapital	0,00	0	0	0	0	0
35	Verrechnung eines Fehlbetrages beim Sonderergebnis mit dem Basiskapital	0,00	0	0	0	0	0



**11.10.0000 Gemeindeorgane**

**Produkt** 11.10.0000 Gemeindeorgane  
**Produktgruppe** 11.10 Steuerung  
**Produktbereich** 11 Innere Verwaltung

<b>Kurzbeschreibung</b>	Personen und Gremien, die die Kommune steuern.
<b>Auftragsgrundlage</b>	Gemeindeordnung Landesverfassung Baden – Württemberg Hauptsatzung Einzelentscheidungen
<b>Zielgruppe</b>	Bürgermeister Ämter Gemeinderat Ausschüsse Zweckverbände Mitarbeiter/-innen Einwohner/-innen Dritte
<b>Produktverantwortung</b>	Amtsleitung Hauptamt
<b>Weitere Informationen</b>	
<b>Rechtsbindung</b>	Weisungsfreie Pflichtaufgabe



11.10.0000 Gemeindeorgane

Nr.	Ergebnishaushalt Ertrags- und Aufwandsarten	Ergebnis	Ansatz	Ansatz	Planung	Planung	Planung
		2024 EUR	2025 EUR	2026 EUR	2027 EUR	2028 EUR	2029 EUR
		1	2	3	4	5	6
7	+ Kostenerstattungen und Kostenumlagen	0,00	12.900	4.400	4.400	4.400	4.400
	+ • 34860000 Erstattungen von öffentlichen Sonderrechnungen	0,00	12.900	4.400	4.400	4.400	4.400
<b>11</b>	<b>= Anteilige ordentliche Erträge ( Summe aus Nummern 1 bis 10)</b>	<b>0,00</b>	<b>12.900</b>	<b>4.400</b>	<b>4.400</b>	<b>4.400</b>	<b>4.400</b>
12	- Personalaufwendungen	158.398,46	146.300	169.600	173.000	176.500	180.100
	- • 40110000 Bezüge der Beamten	100.462,11	107.100	125.400	127.900	130.500	133.100
	- • 40210000 Beiträge zu Versorgungskassen Beamte	54.714,35	36.000	41.000	41.800	42.600	43.500
	- • 40410100 Beihilfen, Unterstützungsleistungen für Bedienstete	3.222,00	3.200	3.200	3.300	3.400	3.500
14	- Aufwendungen für Sach- und Dienstleistungen	13.100,69	3.000	9.000	9.000	9.000	9.000
	- • 42220000 Erwerb von geringwertigen Vermögensgegenständen	703,05	0	0	0	0	0
	- • 42610000 Besondere Aufwendungen für Beschäftigte	5.120,08	2.000	1.000	1.000	1.000	1.000
	- • 42710000 Besondere Verwaltungs- und Betriebsaufwendungen	7.277,56	1.000	8.000	8.000	8.000	8.000
15	- Abschreibungen	0,00	1.700	1.700	1.700	1.700	1.700
	- • 47110000 Abschreibungen auf immaterielle Vermögensgegenstände und Sachvermögen	0,00	1.700	1.700	1.700	1.700	1.700
17	- Transferaufwendungen	2.500,00	2.500	2.500	2.500	2.500	2.500
	- • 43120000 Umlage GVV "Raum Weinsberg"	2.500,00	2.500	2.500	2.500	2.500	2.500
18	- Sonstige ordentliche Aufwendungen	16.784,15	17.000	17.200	17.400	17.600	17.800
	- • 44210000 Aufwendungen für ehrenamtliche und sonstige Tätigkeit	11.930,00	12.000	12.000	12.200	12.400	12.600
	- • 44220000 Verfügungsmittel (§ 13 Satz 1 Nr. 1 GemHVO)	650,00	800	800	800	800	800
	- • 44290000 Sonstige Aufwendungen für die Inanspruchnahme von Rechten und Diensten	2.965,28	3.200	3.400	3.400	3.400	3.400
	- • 44310000 Geschäftsaufwendungen	1.238,87	1.000	1.000	1.000	1.000	1.000
<b>19</b>	<b>= Anteilige ordentliche Aufwendungen (Summe aus Nummern 12 bis 18)</b>	<b>190.783,30</b>	<b>170.500</b>	<b>200.000</b>	<b>203.600</b>	<b>207.300</b>	<b>211.100</b>
<b>20</b>	<b>= Anteiliges veranschlagtes ordentliches Ergebnis (Saldo aus Nummern 11 und 19)</b>	<b>- 190.783,30</b>	<b>- 157.600</b>	<b>-195.600</b>	<b>-199.200</b>	<b>-202.900</b>	<b>-206.700</b>
21	+ Erträge aus internen Leistungen	0,00	157.600	195.600	199.200	202.900	206.700
	+ • 38110000 Erträge aus internen Leistungsbeziehungen	0,00	157.600	195.600	199.200	202.900	206.700
<b>24</b>	<b>= Veranschlagtes kalkulatorisches Ergebnis (Saldo aus Nummern 21 bis 23)</b>	<b>0,00</b>	<b>157.600</b>	<b>195.600</b>	<b>199.200</b>	<b>202.900</b>	<b>206.700</b>
<b>25</b>	<b>= Veranschlagter Nettoressourcenbedarf/ -überschuss (Summe aus Nummern 20 und 24)</b>	<b>- 190.783,30</b>	<b>0</b>	<b>0</b>	<b>0</b>	<b>0</b>	<b>0</b>

**34860000 Erstattungen von öffentlichen Sonderrechnungen**

Notiz	Verwaltungskostenbeitrag Wasserwerk
-------	-------------------------------------

**38110000 Erträge aus internen Leistungsbeziehungen**

Notiz	Der Haushalt beinhaltet ein neues Umlage- und Verrechnungssystem für die internen Leistungen. Der Produktbereich 11 ist als Leistungsart "Steuerungs- und Steuerungsunterstützungsleistungen" definiert. Der Gesamtbetrag der Steuerungskosten wird daher mit folgendem Verteilungsschlüssel auf die Produktbereiche 12-57 (externe Leistungen) verteilt: 50 % nach dem bereinigten Haushaltsvolumen (Konten 40*, 41*, 42*, 44* und 47*) 50 % nach der Anzahl der Mitarbeiter der Produkte (Anzahl der "Köpfe")
-------	---

**40210000 Beiträge zu Versorgungskassen Beamte**

Notiz	Beiträge zu Versorgungskassen Beamte ab 2022 inclusive Versorgungsempfänger (bisher bei Konto 4141).
-------	--



<b>41410000 Beihilfen, Unterstützungsleistungen für Versorgungsempfänger</b>	
Notiz	Beihilfen, Pensionen Versorgungsempfänger ab 2022 bei Konto 4021.

<b>42610000 Besondere Aufwendungen für Beschäftigte</b>	
Notiz	Ratsinformationssystem

<b>42710000 Besondere Verwaltungs- und Betriebsaufwendungen</b>	
Notiz	Jahresfeier Gemeinderat, Klausurtagungen, Seminare, Neujahrsempfang.

<b>44210000 Aufwendungen für ehrenamtliche und sonstige Tätigkeit</b>	
Notiz	Sitzungsgelder Gemeinderat. Anpassung an Ergebnis 2020.

<b>44290000 Sonstige Aufwendungen für die Inanspruchnahme von Rechten und Diensten</b>	
Notiz	Mitgliedsbeitrag Gemeindetag Baden-Württemberg



**11.11.0000 Hauptamt und Lohnbuchhaltung**

**Produkt** 11.11.0000 Hauptamt und Lohnbuchhaltung  
**Produktgruppe** 11.11 Organisation und Dokumentation kommunaler Willensbildung  
**Produktbereich** 11 Innere Verwaltung

<b>Kurzbeschreibung</b>	Vorbereitung, Begleitung, Nachbereitung der Sitzungen und sonstiger Gremientermine einschließlich der Veröffentlichung von Informationen Besetzung von Ausschüssen und sonstiger kommunaler Gremien des Gemeinderates Abwicklung der Aufwandsentschädigungen an Fraktionen, Gruppierungen, Gremienmitglieder Einsatz, Erweiterung und Pflege des Ratsinformationssystems Bearbeitung von Regelungen wie z.B. Satzungen, Geschäftsordnungen Bearbeitung grundsätzlicher Angelegenheiten der Kommunalverfassung Zusammenstellung, Pflege und Herausgabe des Ortsrechts Organisatorische und fachliche Unterstützung des Gemeinderats sowie aller weiteren Gremien zur kommunalen Willensbildung und der Verwaltungsleitung Zustellung der Beratungsunterlagen an die Gremiumsmitglieder innerhalb der gesetzlichen Frist Sicherstellung einer kommunalrechtlichen Beratung während der Sitzungen Vorbereitung und Durchführung der Sitzungen der kommunalen Gremien Einladung, organisatorische Betreuung, Protokollierung von Bürgerversammlungen Durchführung von Verfahren (rechtliche Prüfung, organisierte Abwicklung, Entscheidungsvorbereitungen) z.B. Benennung von Schöffen
<b>Auftragsgrundlage</b>	Landesverfassung Gemeindeordnung Hauptsatzung Einzelentscheidungen
<b>Zielgruppe</b>	Gemeinderat Verwaltungsführung Bürgermeister Ehrenamtlich Tätige und sachkundige Einwohner Ämter Bürger/innen Presse / Öffentlichkeit
<b>Produktverantwortung</b>	Amtsleitung Hauptamt
<b>Weitere Informationen</b>	Der Gemeinderat der Gemeinde Eberstadt besteht aus 15 Mitgliedern (inklusive des Bürgermeisters als Vorsitzenden). Die Aufgaben der Hauptverwaltung werden teilweise von den Mitarbeitern des Gemeindeverwaltungsverbandes (GVV) „Raum Weinsberg“ wahrgenommen (Lohnbuchhaltung). Hierfür sind die entsprechenden Verbandsumlagen bzw. Kostenersätze zu leisten.
<b>Rechtsbindung</b>	Weisungsfreie Pflichtaufgabe



11.11.0000 Hauptamt und Lohnbuchhaltung

Nr.	Ergebnishaushalt Ertrags- und Aufwandsarten	Ergebnis	Ansatz	Ansatz	Planung	Planung	Planung
		2024 EUR	2025 EUR	2026 EUR	2027 EUR	2028 EUR	2029 EUR
		1	2	3	4	5	6
2	+ Zuweisungen und Zuwendungen, Umlagen	10,50	0	0	0	0	0
	+ • 31410000 Zuweisungen und Zuschüsse für laufende Zwecke vom Land	10,50	0	0	0	0	0
5	+ Entgelte für öffentliche Leistungen oder Einrichtungen	567,00	1.500	1.500	1.500	1.500	1.500
	+ • 33110000 Verwaltungsgebühren	7,00	1.000	1.000	1.000	1.000	1.000
	+ • 33110001 Freizeitkarten, Bücher (USt.pflichtig 7 %)	558,00	400	400	400	400	400
	+ • 33110002 Kopien, Postkarten (USt.pflichtig 19 %)	2,00	100	100	100	100	100
7	+ Kostenerstattungen und Kostenumlagen	0,00	25.300	5.400	5.400	5.400	5.400
	+ • 34860000 Erstattungen von öffentlichen Sonderrechnungen	0,00	25.300	5.400	5.400	5.400	5.400
<b>11</b>	<b>= Anteilige ordentliche Erträge ( Summe aus Nummern 1 bis 10)</b>	<b>577,50</b>	<b>26.800</b>	<b>6.900</b>	<b>6.900</b>	<b>6.900</b>	<b>6.900</b>
12	- Personalaufwendungen	433.930,89	409.600	496.700	506.500	516.500	526.900
	- • 40110000 Bezüge der Beamten	134.987,54	153.700	166.700	170.000	173.400	176.900
	- • 40120000 Entgelte und ähnliche Leistungen für Beschäftigte	183.630,51	146.800	201.600	205.600	209.700	213.900
	- • 40210000 Beiträge zu Versorgungskassen Beamte	48.898,85	53.500	60.400	61.600	62.800	64.100
	- • 40220000 Beiträge zu Versorgungskassen für Beschäftigte	15.598,39	12.900	15.800	16.100	16.400	16.700
	- • 40320000 Beiträge zur gesetzlichen Sozialversicherung für Beschäftigte	39.542,40	31.500	41.000	41.800	42.600	43.500
	- • 40410100 Beihilfen, Unterstützungsleistungen für Bedienstete	11.273,20	11.200	11.200	11.400	11.600	11.800
14	- Aufwendungen für Sach- und Dienstleistungen	47.250,10	44.500	27.500	21.500	21.500	21.500
	- • 42210000 Unterhaltung des beweglichen Vermögens	255,81	0	0	0	0	0
	- • 42220000 Erwerb von geringwertigen Vermögensgegenständen	4.134,94	500	500	500	500	500
	- • 42510000 Haltung von Fahrzeugen	10.834,10	10.000	10.000	10.000	10.000	10.000
	- • 42610000 Besondere Aufwendungen für Beschäftigte	8.423,62	4.000	4.000	4.000	4.000	4.000
	- • 42710000 Besondere Verwaltungs- und Betriebsaufwendungen	23.601,63	30.000	13.000	7.000	7.000	7.000
17	- Transferaufwendungen	45.800,00	51.000	52.800	52.800	52.800	52.800
	- • 43120000 Umlage GVV "Raum Weinsberg"	45.800,00	51.000	52.800	52.800	52.800	52.800
18	- Sonstige ordentliche Aufwendungen	109.129,60	59.200	72.500	57.500	57.500	57.500
	- • 44290000 Sonstige Aufwendungen für die Inanspruchnahme von Rechten und Diensten	6.940,07	0	0	0	0	0
	- • 44310000 Geschäftsaufwendungen	61.546,04	37.000	32.500	17.500	17.500	17.500
	- • 44410000 Steuern, Versicherungen, Schadensfälle, Sonderabgaben	40.643,49	22.200	40.000	40.000	40.000	40.000
<b>19</b>	<b>= Anteilige ordentliche Aufwendungen (Summe aus Nummern 12 bis 18)</b>	<b>636.110,59</b>	<b>564.300</b>	<b>649.500</b>	<b>638.300</b>	<b>648.300</b>	<b>658.700</b>
<b>20</b>	<b>= Anteiliges veranschlagtes ordentliches Ergebnis (Saldo aus Nummern 11 und 19)</b>	<b>- 635.533,09</b>	<b>- 537.500</b>	<b>-642.600</b>	<b>-631.400</b>	<b>-641.400</b>	<b>-651.800</b>
21	+ Erträge aus internen Leistungen	0,00	537.500	642.600	631.400	641.400	651.800
	+ • 38110000 Erträge aus internen Leistungsbeziehungen	0,00	537.500	642.600	631.400	641.400	651.800
<b>24</b>	<b>= Veranschlagtes kalkulatorisches Ergebnis (Saldo aus Nummern 21 bis 23)</b>	<b>0,00</b>	<b>537.500</b>	<b>642.600</b>	<b>631.400</b>	<b>641.400</b>	<b>651.800</b>
<b>25</b>	<b>= Veranschlagter Nettoressourcenbedarf/ -überschuss (Summe aus Nummern 20 und 24)</b>	<b>- 635.533,09</b>	<b>0</b>	<b>0</b>	<b>0</b>	<b>0</b>	<b>0</b>

**34860000 Erstattungen von öffentlichen Sonderrechnungen**

Notiz | Verwaltungskostenbeitrag Wasserwerk



<b>40410000 Beihilfen und Unterstützungsleistungen für Bedienstete</b>	
Notiz	Beihilfe KVBW bei Konto 40410100.
<b>42610000 Besondere Aufwendungen für Beschäftigte</b>	
Notiz	Aus- und Fortbildungskosten
<b>42710000 Besondere Verwaltungs- und Betriebsaufwendungen</b>	
Notiz	Datenverarbeitung Hauptamt: Gehaltsabrechnung u. Sanierungsgeld, Internet, KommONE online Beck-Verlag. Softwarepflegeverträge Ratinformationssystem, Regisafe, Digitalisierung E-Akte, Lizenzen/Konfiguration NH-Kita. Arbeitsmedizin und Sicherheitstechnik. Betriebliche Veranstaltungen. Umstellung RIS von Regisafe auf SD.NET Kalkulation Verwaltungsgebühren (6.000 Euro)
<b>43120000 Umlage GVV "Raum Weinsberg"</b>	
Notiz	inkl. Anteil Vergabemanager
<b>44310000 Geschäftsaufwendungen</b>	
Notiz	17.000 Euro allgemeine Mittel + Stellenbewertungen Umstellung von Regisafe auf Enaio in 2026: 15.000 Euro



**11.14.0000 Repräsentation, Städtepartnerschaft**

**Produkt** 11.14.0000 Repräsentation, Städtepartnerschaft  
**Produktgruppe** 11.14 Zentrale Funktionen  
**Produktbereich** 11 Innere Verwaltung

<b>Kurzbeschreibung</b>	Bei diesem Produkt werden die Repräsentationsaufwendungen der Gemeinde, wie z.B. für Ehrungen der Blutspender, ehrenamtlich Tätige usw. als auch der Internetauftritt und das Stadtmarketing dargestellt. Zudem werden Kosten für Auslandspartnerschaften wie z.B. Partnerschaftsbesuche eingeplant.
<b>Auftragsgrundlage</b>	Städtepartnerschaften Einzelbeschluss des Gemeinderates Einzelbeauftragung Verwaltungsführung
<b>Zielgruppe</b>	Verwaltungsführung Mitarbeiter/innen Gemeinderat Bürger/innen Öffentlichkeit Partnerschaftsgemeinden
<b>Produktverantwortung</b>	Amtsleitung Hauptamt
<b>Weitere Informationen</b>	
<b>Rechtsbindung</b>	Freiwillige Aufgabe



11.14.0000 Repräsentation, Städtepartnerschaft

Nr.	Ergebnishaushalt Ertrags- und Aufwandsarten	Ergebnis	Ansatz	Ansatz	Planung	Planung	Planung
		2024 EUR	2025 EUR	2026 EUR	2027 EUR	2028 EUR	2029 EUR
		1	2	3	4	5	6
6	+ Sonstige privatrechtliche Leistungsentgelte	5.370,00	0	0	0	0	0
	+ • 34610000 Sonstige privatrechtliche Leistungsentgelte	5.370,00	0	0	0	0	0
<b>11</b>	<b>= Anteilige ordentliche Erträge ( Summe aus Nummern 1 bis 10)</b>	<b>5.370,00</b>	<b>0</b>	<b>0</b>	<b>0</b>	<b>0</b>	<b>0</b>
14	- Aufwendungen für Sach- und Dienstleistungen	48.739,40	10.000	10.000	10.000	10.000	10.000
	- • 42220000 Erwerb von geringwertigen Vermögensgegenständen	3.429,29	0	0	0	0	0
	- • 42610000 Besondere Aufwendungen für Beschäftigte	470,54	0	0	0	0	0
	- • 42710000 Besondere Verwaltungs- und Betriebsaufwendungen	44.839,57	10.000	10.000	10.000	10.000	10.000
<b>19</b>	<b>= Anteilige ordentliche Aufwendungen (Summe aus Nummern 12 bis 18)</b>	<b>48.739,40</b>	<b>10.000</b>	<b>10.000</b>	<b>10.000</b>	<b>10.000</b>	<b>10.000</b>
<b>20</b>	<b>= Anteiliges veranschlagtes ordentliches Ergebnis (Saldo aus Nummern 11 und 19)</b>	<b>- 43.369,40</b>	<b>- 10.000</b>	<b>-10.000</b>	<b>-10.000</b>	<b>-10.000</b>	<b>-10.000</b>
21	+ Erträge aus internen Leistungen	0,00	10.000	10.000	10.000	10.000	10.000
	+ • 38110000 Erträge aus internen Leistungsbeziehungen	0,00	10.000	10.000	10.000	10.000	10.000
<b>24</b>	<b>= Veranschlagtes kalkulatorisches Ergebnis (Saldo aus Nummern 21 bis 23)</b>	<b>0,00</b>	<b>10.000</b>	<b>10.000</b>	<b>10.000</b>	<b>10.000</b>	<b>10.000</b>
<b>25</b>	<b>= Veranschlagter Nettoressourcenbedarf/ -überschuss (Summe aus Nummern 20 und 24)</b>	<b>- 43.369,40</b>	<b>0</b>	<b>0</b>	<b>0</b>	<b>0</b>	<b>0</b>

42710000 Besondere Verwaltungs- und Betriebsaufwendungen

Notiz	Mittel für Städtepartnerschaft mit Montescudaio
-------	---

## Teilergebnishaushalt einschließlich Finanzplanung



### 11.20.0000 EDV

**Produkt** 11.20.0000 EDV  
**Produktgruppe** 11.20 Organisation und EDV  
**Produktbereich** 11 Innere Verwaltung

<b>Kurzbeschreibung</b>	<p>Der Gemeindeverwaltungsverband (GVV) „Raum Weinsberg“ betreut neben Netzwerken, TK-Anlagen und Funktechnik auch die Arbeitsplatzcomputer der Mitarbeiterinnen und Mitarbeiter im Gebiet des Verwaltungsverbandes und ist verantwortlich für die Verwaltung der Telefon- und Internetanschlüsse und die Mobilverträge inklusive Abrechnungen der Dienstleistungen mit Drittanbieter. Ein Mitarbeiter der Stadtverwaltung Weinsberg ist zusätzlich für den Gemeindeverwaltungsverband im Bereich der EDV tätig. Hier erfolgen die entsprechenden Kostenersätze.</p> <p>Installation, Beratung, Betreuung und Störungsbeseitigung von Hard- und Software          Bereitstellung, Unterhaltung, Instandhaltung und Betrieb des Kommunikationsnetzes zwischen Gebäuden          Schaffung eines optimalen EDV unterstützten Arbeitsablaufs          Strategische Planung</p>
<b>Auftragsgrundlage</b>	<p>Verbandssatzung des Gemeindeverwaltungsverbandes (GVV) "Raum Weinsberg"          Dienstanweisungen          Hauptsatzung der Gemeinde Eberstadt</p>
<b>Zielgruppe</b>	Mitarbeiterinnen und Mitarbeiter der Gemeinde Eberstadt
<b>Produktverantwortung</b>	EDV-Abteilungsleitung des Gemeindeverwaltungsverbandes (GVV) "Raum Weinsberg"
<b>Weitere Informationen</b>	
<b>Rechtsbindung</b>	Freiwillige Aufgabe



11.20.0000 EDV

Nr.	Ergebnishaushalt Ertrags- und Aufwandsarten	Ergebnis	Ansatz	Ansatz	Planung	Planung	Planung
		2024 EUR	2025 EUR	2026 EUR	2027 EUR	2028 EUR	2029 EUR
		1	2	3	4	5	6
7	+ Kostenerstattungen und Kostenumlagen	0,00	0	20.900	20.900	20.900	20.900
	+ • 34860000 Erstattungen von öffentlichen Sonderrechnungen	0,00	0	20.900	20.900	20.900	20.900
<b>11</b>	<b>= Anteilige ordentliche Erträge ( Summe aus Nummern 1 bis 10)</b>	<b>0,00</b>	<b>0</b>	<b>20.900</b>	<b>20.900</b>	<b>20.900</b>	<b>20.900</b>
14	- Aufwendungen für Sach- und Dienstleistungen	26.419,41	0	0	0	0	0
	- • 42220000 Erwerb von geringwertigen Vermögensgegenständen	35,13	0	0	0	0	0
	- • 42710000 Besondere Verwaltungs- und Betriebsaufwendungen	26.384,28	0	0	0	0	0
17	- Transferaufwendungen	282.700,00	152.900	149.900	149.900	149.900	149.900
	- • 43120000 Umlage GVV "Raum Weinsberg"	282.700,00	139.000	136.100	136.100	136.100	136.100
	- • 43120001 Afa-Umlage GVV "Raum Weinsberg"	0,00	13.900	13.800	13.800	13.800	13.800
<b>19</b>	<b>= Anteilige ordentliche Aufwendungen (Summe aus Nummern 12 bis 18)</b>	<b>309.119,41</b>	<b>152.900</b>	<b>149.900</b>	<b>149.900</b>	<b>149.900</b>	<b>149.900</b>
<b>20</b>	<b>= Anteiliges veranschlagtes ordentliches Ergebnis (Saldo aus Nummern 11 und 19)</b>	<b>- 309.119,41</b>	<b>- 152.900</b>	<b>-129.000</b>	<b>-129.000</b>	<b>-129.000</b>	<b>-129.000</b>
21	+ Erträge aus internen Leistungen	0,00	152.900	129.000	129.000	129.000	129.000
	+ • 38110000 Erträge aus internen Leistungsbeziehungen	0,00	152.900	129.000	129.000	129.000	129.000
<b>24</b>	<b>= Veranschlagtes kalkulatorisches Ergebnis (Saldo aus Nummern 21 bis 23)</b>	<b>0,00</b>	<b>152.900</b>	<b>129.000</b>	<b>129.000</b>	<b>129.000</b>	<b>129.000</b>
<b>25</b>	<b>= Veranschlagter Nettoressourcenbedarf/ -überschuss (Summe aus Nummern 20 und 24)</b>	<b>- 309.119,41</b>	<b>0</b>	<b>0</b>	<b>0</b>	<b>0</b>	<b>0</b>

**34860000 Erstattungen von öffentlichen Sonderrechnungen**

Notiz Verwaltungskostenbeitrag Wasserwerk

**43120000 Umlage GVV "Raum Weinsberg"**

Notiz GVV-Umlage EDV



**11.21.0000 Ausbildung**

**Produkt** 11.21.0000 Ausbildung  
**Produktgruppe** 11.21 Personalwesen  
**Produktbereich** 11 Innere Verwaltung

<b>Kurzbeschreibung</b>	Personalbedarfsdeckung und Personalbetreuung der Auszubildenden einschließlich Personen im Referendariatsdienst, Vorbereitungsdienst, Volontariat, Praktikum, Umschulung usw. Durchführung der Ausbildung, insbesondere Vermittlung von Lerninhalten, ohne fachbereichsspezifische Ausbildungen Sichern des künftigen Personalbedarfs durch die Heranbildung von qualifizierten Nachwuchskräften der Auszubildenden mit der notwendigen Fachkompetenz Entwickeln und Fördern der Methoden- und Sozialkompetenz der Nachwuchskräfte Sicherstellung einer einheitlichen, umfassenden und ordnungsgemäßen Rechtsanwendung bei der Gestaltung der Ausbildungsverhältnisse
<b>Auftragsgrundlage</b>	Bundes- und Landesbeamtengesetz Tarifvertrag für den öffentlichen Dienst Einzelbeschlussfassung Gemeinderat (Ausschuss) Landespersonalvertretungsgesetz
<b>Zielgruppe</b>	Gemeinderat Verwaltungsführung Ämter Mitarbeiter/-innen
<b>Produktverantwortung</b>	Amtsleitung Hauptamt
<b>Weitere Informationen</b>	
<b>Rechtsbindung</b>	Freiwillige Aufgabe



11.21.0000 Ausbildung

Nr.	Ergebnishaushalt Ertrags- und Aufwandsarten	Ergebnis	Ansatz	Ansatz	Planung	Planung	Planung
		2024 EUR	2025 EUR	2026 EUR	2027 EUR	2028 EUR	2029 EUR
		1	2	3	4	5	6
2	+ Zuweisungen und Zuwendungen, Umlagen	11.670,78	53.000	48.000	10.000	0	0
	+ • 31410000 Zuweisungen und Zuschüsse für laufende Zwecke vom Land	0,00	53.000	48.000	10.000	0	0
	+ • 31440000 Zuweisungen und Zuschüsse für laufende Zwecke von der gesetzlichen Sozialversicherung	11.670,78	0	0	0	0	0
<b>11</b>	<b>= Anteilige ordentliche Erträge ( Summe aus Nummern 1 bis 10)</b>	<b>11.670,78</b>	<b>53.000</b>	<b>48.000</b>	<b>10.000</b>	<b>0</b>	<b>0</b>
12	- Personalaufwendungen	22.814,17	72.500	84.800	84.900	85.000	85.100
	- • 40110000 Bezüge der Beamten	0,00	0	6.000	6.100	6.200	6.300
	- • 40120000 Entgelte und ähnliche Leistungen für Beschäftigte	17.588,48	55.000	60.300	60.300	60.300	60.300
	- • 40220000 Beiträge zu Versorgungskassen für Beschäftigte	1.505,35	5.000	5.200	5.200	5.200	5.200
	- • 40320000 Beiträge zur gesetzlichen Sozialversicherung für Beschäftigte	3.720,34	12.500	13.300	13.300	13.300	13.300
<b>19</b>	<b>= Anteilige ordentliche Aufwendungen (Summe aus Nummern 12 bis 18)</b>	<b>22.814,17</b>	<b>72.500</b>	<b>84.800</b>	<b>84.900</b>	<b>85.000</b>	<b>85.100</b>
<b>20</b>	<b>= Anteiliges veranschlagtes ordentliches Ergebnis (Saldo aus Nummern 11 und 19)</b>	<b>- 11.143,39</b>	<b>- 19.500</b>	<b>-36.800</b>	<b>-74.900</b>	<b>-85.000</b>	<b>-85.100</b>
21	+ Erträge aus internen Leistungen	0,00	19.500	36.800	74.900	85.000	85.100
	+ • 38110000 Erträge aus internen Leistungsbeziehungen	0,00	19.500	36.800	74.900	85.000	85.100
<b>24</b>	<b>= Veranschlagtes kalkulatorisches Ergebnis (Saldo aus Nummern 21 bis 23)</b>	<b>0,00</b>	<b>19.500</b>	<b>36.800</b>	<b>74.900</b>	<b>85.000</b>	<b>85.100</b>
<b>25</b>	<b>= Veranschlagter Nettoressourcenbedarf/ -überschuss (Summe aus Nummern 20 und 24)</b>	<b>- 11.143,39</b>	<b>0</b>	<b>0</b>	<b>0</b>	<b>0</b>	<b>0</b>

**31410000 Zuweisungen und Zuschüsse für laufende Zwecke vom Land**

Notiz | Zuschuss von 75 % von Bundesagentur für Arbeit für Azubi

**40110000 Bezüge der Beamten**

Notiz | Ausbildungsplatz Verwaltungspraktikant/in

**40120000 Entgelte und ähnliche Leistungen für Beschäftigte**

Notiz | Einstellung Auszubildene(r) im September 2024



**11.22.0000 Finanzverwaltung und Kasse**

**Produkt** 11.22.0000 Finanzverwaltung und Kasse  
**Produktgruppe** 11.22 Finanzverwaltung  
**Produktbereich** 11 Innere Verwaltung

<b>Kurzbeschreibung</b>	<p>Beratung der Ämter im Haushaltsvollzug          Beratung in betriebswirtschaftlichen Fragen          Gebührenkalkulation          Aufbereitung, Prüfung und Abwicklung steuerlich relevanter Vorgänge und Erarbeitung der Steuererklärung (Umsatz-, Körperschaftssteuer)          Beratung der Fachämter, Eigenbetriebe, Betreuung und Abwicklung von steuerlichen Außenprüfungen          Untersuchung steuerlicher Gestaltungsmöglichkeiten (Verschaffung von Finanzierungsvorteilen durch optimale Nutzung des Vorsteuerabzuges, Zusammenfassung von Betrieben gewerblicher Art)          Etatplanung, Finanzplanung          Bearbeitung von Budgetveränderungen          Steuerung des Vermögenseinsatzes          Budgetkontrolle          Rechnungslegung          Annahme/Leistung von unbaren und baren Ein-/Auszahlungen einschließlich Verrechnungen          Planung und Gewährleistung der Kassenliquidität          Bewirtschaftung der Kassenmittel (einschließlich Geldanlagen und Aufnahme von Kassenkrediten)          Aufbewahrung und Beförderung von Zahlungsmitteln          Verwahrung von Wertpapieren und ähnlichen Urkunden, Hinterlegungen          Überwachung der Zahlstellen im Rahmen der Fachaufsicht          Personen- und Sachkontenführung          Gewährung von Zahlungsstundungen im Zuständigkeitsrahmen (soweit nach §15 GemKVO übertragen)          Mahnwesen          Fertigung von Tages-, Zwischen- und Jahresabschlüssen          Sammlung und Aufbewahrung der Rechnungsunterlagen          Kassenmäßiger Abschluss und Vorbereitung der Haushaltsrechnung          Abwicklung unklarer und irtümlicher Einzahlungen          Beitreibung öffentlich-rechtlicher Geldforderungen          Einleitung der Zwangsvollstreckung privatrechtlicher Geldforderungen          Beitreibung von Geldforderungen für Dritte im Wege der Amts- bzw. Vollstreckungshilfe          Feststellung der Uneinbringlichkeit von Forderungen zu Vorbereitung von Niederschlagung und Erlass          Gewährung von Vollstreckungsaufschub und anderen Zahlungserleichterungen          Festsetzung, Stundung, Niederschlagung und Erlass von Mahngebühren, Vollstreckungskosten und Nebenforderungen (Zinsen und Säumniszuschlägen)          Vereinnahmung von Geldspenden an die eigene Körperschaft, Entgegennahme und Prüfung von Sachspendenunterlagen; Ausstellung von Geld- und Sachspendenbescheinigungen</p>
<b>Auftragsgrundlage</b>	<p>Gemeindeordnung          Gemeindehaushaltsverordnung          Gemeindegeldverkehrsverordnung          KAG, Abgabenverordnung          Steuergesetze          Sonstiges bürgerliches und öffentliches Recht          Verbandssatzung, sonstige Satzungen          Einzelbeschlussfassung Gemeinderat          Einzelbeauftragung Verwaltungsführung</p>
<b>Zielgruppe</b>	<p>Gemeinderat          Verwaltungsführung          Fachämter          Steuer- und Abgabepflichtige, Zahlungsempfänger          Rechts- und Fachaufsichtsbehörden</p>
<b>Produktverantwortung</b>	<p>Amtsleitung Finanzverwaltung des Gemeindeverwaltungsverbandes (GVV) "Raum Weinsberg"</p>
<b>Weitere Informationen</b>	<p>Durch die Verbandssatzung des Gemeindeverwaltungsverbandes (GVV) „Raum Weinsberg“ sind die Aufgaben des Finanzwesens durch den Gemeindeverwaltungsverband wahrzunehmen. Es erfolgt eine entsprechende Finanzierung durch die Verbandsumlage</p>
<b>Rechtsbindung</b>	<p>Weisungsfreie Pflichtaufgabe</p>



11.22.0000 Finanzverwaltung und Kasse

Nr.	Ergebnishaushalt Ertrags- und Aufwandsarten	Ergebnis	Ansatz	Ansatz	Planung	Planung	Planung
		2024 EUR	2025 EUR	2026 EUR	2027 EUR	2028 EUR	2029 EUR
		1	2	3	4	5	6
7	+ Kostenerstattungen und Kostenumlagen	0,00	27.400	30.500	30.500	30.500	30.500
	+ • 34860000 Erstattungen von öffentlichen Sonderrechnungen	0,00	27.400	30.500	30.500	30.500	30.500
10	+ Sonstige ordentliche Erträge	2.048,15	2.000	2.000	2.000	2.000	2.000
	+ • 35620000 Säumniszuschläge, Zinsen auf Abgaben und dgl..	2.048,15	2.000	2.000	2.000	2.000	2.000
<b>11</b>	<b>= Anteilige ordentliche Erträge ( Summe aus Nummern 1 bis 10)</b>	<b>2.048,15</b>	<b>29.400</b>	<b>32.500</b>	<b>32.500</b>	<b>32.500</b>	<b>32.500</b>
12	- Personalaufwendungen	54.361,56	57.100	59.900	61.100	62.300	63.500
	- • 40110000 Bezüge der Beamten	39.458,70	41.000	43.000	43.900	44.800	45.700
	- • 40210000 Beiträge zu Versorgungskassen Beamte	13.302,86	14.500	15.300	15.600	15.900	16.200
	- • 40410100 Beihilfen, Unterstützungsleistungen für Bedienstete	1.600,00	1.600	1.600	1.600	1.600	1.600
14	- Aufwendungen für Sach- und Dienstleistungen	569,45	500	500	500	500	500
	- • 42910000 Aufwendungen sonstige Sach- und Dienstleistungen	569,45	500	500	500	500	500
16	- Zinsen und ähnliche Aufwendungen	1.257,11	1.250	1.250	1.250	1.250	1.250
	- • 45930000 Aufwand des Geldverkehrs	829,96	750	750	750	750	750
	- • 45990000 Sonstige Finanzaufwendungen	427,15	500	500	500	500	500
17	- Transferaufwendungen	170.500,00	203.900	215.300	215.300	215.300	215.300
	- • 43120000 Umlage GVV "Raum Weinsberg"	170.500,00	202.900	214.300	214.300	214.300	214.300
	- • 43120001 Afa-Umlage GVV "Raum Weinsberg"	0,00	1.000	1.000	1.000	1.000	1.000
<b>19</b>	<b>= Anteilige ordentliche Aufwendungen (Summe aus Nummern 12 bis 18)</b>	<b>226.688,12</b>	<b>262.750</b>	<b>276.950</b>	<b>278.150</b>	<b>279.350</b>	<b>280.550</b>
<b>20</b>	<b>= Anteiliges veranschlagtes ordentliches Ergebnis (Saldo aus Nummern 11 und 19)</b>	<b>- 224.639,97</b>	<b>- 233.350</b>	<b>-244.450</b>	<b>-245.650</b>	<b>-246.850</b>	<b>-248.050</b>
21	+ Erträge aus internen Leistungen	0,00	233.350	244.450	245.650	246.850	248.050
	+ • 38110000 Erträge aus internen Leistungsbeziehungen	0,00	233.350	244.450	245.650	246.850	248.050
<b>24</b>	<b>= Veranschlagtes kalkulatorisches Ergebnis (Saldo aus Nummern 21 bis 23)</b>	<b>0,00</b>	<b>233.350</b>	<b>244.450</b>	<b>245.650</b>	<b>246.850</b>	<b>248.050</b>
<b>25</b>	<b>= Veranschlagter Nettoressourcenbedarf/ -überschuss (Summe aus Nummern 20 und 24)</b>	<b>- 224.639,97</b>	<b>0</b>	<b>0</b>	<b>0</b>	<b>0</b>	<b>0</b>

**34860000 Erstattungen von öffentlichen Sonderrechnungen**

Notiz Verwaltungskostenbeitrag Wasserwerk

**35620000 Säumniszuschläge, Zinsen auf Abgaben und dgl..**

Notiz Verzinsung Nachzahlungen Gewerbesteuer.

**40410000 Beihilfen und Unterstützungsleistungen für Bedienstete**

Notiz Beihilfe KVBW bei Konto 40410100.

**44310000 Geschäftsaufwendungen**

Notiz Gerichtsvollzieherkosten u.ä. künftig bei 42910000.

**45990000 Sonstige Finanzaufwendungen**

Notiz Gewerbesteuerrückzahlungsverzinsung



**11.24.0000 Rathaus**

**Produkt** 11.24.0000 Rathaus  
**Produktgruppe** 11.24 Grundstücks- und Gebäudemanagement  
**Produktbereich** 11 Innere Verwaltung

<b>Kurzbeschreibung</b>	Das Rathaus Eberstadt beinhaltet die Verwaltungsstelle. Das Grundstück- und Gebäudemanagement beinhaltet die folgenden Aufgaben: Planung und Bau von Neu-, Um- und Erweiterungsbauten, Modernisierungen und Sanierungen gemäß dem Leistungsbild der HOAI inklusive technischer mit dem Gebäude verbundener Anlagen und Erstausrüstungen Begehung, Unterhaltung und Instandhaltung von Gebäuden einschließlich aller mit Gebäuden verbundener technischer Anlagen Energiemanagement Regelmäßige Auswertung der Verbrauchsdaten Verhandlung, Prüfung und Gestaltung von Energielieferverträgen Planung, Durchführung und Vergabe von Gebäudereinigung Verwaltung und Bewirtschaftung bebauter Grundstücke
<b>Auftragsgrundlage</b>	Einzelbeschlussfassung Gemeinderat Einzelbeauftragung Verwaltungsführung
<b>Zielgruppe</b>	Gemeinderat Verwaltungsführung Fachämter Dritte
<b>Produktverantwortung</b>	Bürgermeister und Amtsleitung Hauptamt
<b>Weitere Informationen</b>	
<b>Rechtsbindung</b>	Freiwillige Aufgabe



11.24.0000 Rathaus

Nr.	Ergebnishaushalt Ertrags- und Aufwandsarten	Ergebnis	Ansatz	Ansatz	Planung	Planung	Planung
		2024 EUR	2025 EUR	2026 EUR	2027 EUR	2028 EUR	2029 EUR
		1	2	3	4	5	6
5	+ Entgelte für öffentliche Leistungen oder Einrichtungen	125,00	0	0	0	0	0
	+ • 33210099 Benutzungsgebühren und ähnliche Entgelte (privatrechtlich)	125,00	0	0	0	0	0
6	+ Sonstige privatrechtliche Leistungsentgelte	0,00	600	600	600	600	600
	+ • 34110000 Mieten und Pachten	0,00	600	600	600	600	600
<b>11</b>	<b>= Anteilige ordentliche Erträge ( Summe aus Nummern 1 bis 10)</b>	<b>125,00</b>	<b>600</b>	<b>600</b>	<b>600</b>	<b>600</b>	<b>600</b>
12	- Personalaufwendungen	6.103,66	8.500	8.500	8.600	8.700	8.800
	- • 40120000 Entgelte und ähnliche Leistungen für Beschäftigte	4.613,61	6.500	6.500	6.600	6.700	6.800
	- • 40220000 Beiträge zu Versorgungskassen für Beschäftigte	186,06	200	200	200	200	200
	- • 40320000 Beiträge zur gesetzlichen Sozialversicherung für Beschäftigte	1.303,99	1.800	1.800	1.800	1.800	1.800
14	- Aufwendungen für Sach- und Dienstleistungen	44.504,19	20.300	23.700	23.700	23.700	23.700
	- • 42110000 Unterhaltung der Grundstücke und baulichen Anlagen	13.823,97	2.200	5.000	5.000	5.000	5.000
	- • 42210000 Unterhaltung des beweglichen Vermögens	1.671,65	100	700	700	700	700
	- • 42220000 Erwerb von geringwertigen Vermögensgegenständen	9.551,02	3.000	3.000	3.000	3.000	3.000
	- • 42410000 Bewirtschaftung der Grundstücke und baulichen Anlagen	19.457,55	15.000	15.000	15.000	15.000	15.000
15	- Abschreibungen	0,00	10.700	10.000	10.200	10.400	10.600
	- • 47110000 Abschreibungen auf immaterielle Vermögensgegenstände und Sachvermögen	0,00	10.700	10.000	10.200	10.400	10.600
18	- Sonstige ordentliche Aufwendungen	2.643,20	1.000	2.800	2.800	2.800	2.800
	- • 44310000 Geschäftsaufwendungen	140,60	1.000	1.000	1.000	1.000	1.000
	- • 44410000 Steuern, Versicherungen, Schadensfälle, Sonderabgaben	2.502,60	0	1.800	1.800	1.800	1.800
<b>19</b>	<b>= Anteilige ordentliche Aufwendungen (Summe aus Nummern 12 bis 18)</b>	<b>53.251,05</b>	<b>40.500</b>	<b>45.000</b>	<b>45.300</b>	<b>45.600</b>	<b>45.900</b>
<b>20</b>	<b>= Anteiliges veranschlagtes ordentliches Ergebnis (Saldo aus Nummern 11 und 19)</b>	<b>- 53.126,05</b>	<b>- 39.900</b>	<b>-44.400</b>	<b>-44.700</b>	<b>-45.000</b>	<b>-45.300</b>
21	+ Erträge aus internen Leistungen	0,00	39.900	44.400	44.700	45.000	45.300
	+ • 38110000 Erträge aus internen Leistungsbeziehungen	0,00	39.900	44.400	44.700	45.000	45.300
<b>24</b>	<b>= Veranschlagtes kalkulatorisches Ergebnis (Saldo aus Nummern 21 bis 23)</b>	<b>0,00</b>	<b>39.900</b>	<b>44.400</b>	<b>44.700</b>	<b>45.000</b>	<b>45.300</b>
<b>25</b>	<b>= Veranschlagter Nettoressourcenbedarf/ -überschuss (Summe aus Nummern 20 und 24)</b>	<b>- 53.126,05</b>	<b>0</b>	<b>0</b>	<b>0</b>	<b>0</b>	<b>0</b>

**34110000 Mieten und Pachten**

Notiz	Miete für Fläche Geldautomat KSK: 50 Euro pro Monat
-------	---

**42310000 Mieten inkl. Mietnebenkosten und Pachten**

Notiz	Leasing Kopierer in EDV-Kosten enthalten
-------	--

**44410000 Steuern, Versicherungen, Schadensfälle, Sonderabgaben**

Notiz	Gebäudeversicherung WGV
-------	-------------------------



**11.25.0000 Bauhof**

**Produkt** 11.25.0000 Bauhof  
**Produktgruppe** 11.25 Grünanlagen, Bauhof, Werkstätten und Fahrzeuge  
**Produktbereich** 11 Innere Verwaltung

<b>Kurzbeschreibung</b>	Planung, Bau und Unterhaltung von Grün- und Freiflächen wie: Sportflächen, Friedhöfe, Außenanlagen an Gebäuden und Einrichtungen z.B. Rathaus, Sporthalle, Grundschule, Kinderbetreuungseinrichtungen, ... sowie Verkehrsbegleitgrün. Innerbetriebliche zentrale Werkstatt, Wartung und Reparatur von technischen Einrichtungen in Gebäuden, Verkehrszeichen, etc. Bereitstellung von Fahrzeugen und Geräten in betriebs- und verkehrssicherem Zustand, Beförderung von Gütern, Wahrnehmung der Halterpflichten für die Fahrzeuge und Geräte des Bauhofes.
<b>Auftragsgrundlage</b>	Einzelbeschlussfassung Gemeinderat Einzelanforderung Verwaltungsführung
<b>Zielgruppe</b>	Gemeinderat Verwaltungsführung Einwohner/innen Öffentlichkeit
<b>Produktverantwortung</b>	Bürgermeister
<b>Weitere Informationen</b>	Als Hilfsbetrieb der Verwaltung werden die Leistungen des Bauhofes für die verschiedenen anderen Einrichtungen der Gemeinde, anhand der tatsächlichen zeitlichen Inanspruchnahme, diesen als Aufwand zugerechnet.
<b>Rechtsbindung</b>	Freiwillige Aufgabe



11.25.0000 Bauhof

Nr.	Ergebnishaushalt Ertrags- und Aufwandsarten	Ergebnis	Ansatz	Ansatz	Planung	Planung	Planung
		2024 EUR	2025 EUR	2026 EUR	2027 EUR	2028 EUR	2029 EUR
		1	2	3	4	5	6
5	+ Entgelte für öffentliche Leistungen oder Einrichtungen	44,23	0	0	0	0	0
	+ • 33210099 Benutzungsgebühren und ähnliche Entgelte (privatrechtlich)	44,23	0	0	0	0	0
7	+ Kostenerstattungen und Kostenumlagen	0,00	1.400	1.400	1.400	1.400	1.400
	+ • 34860000 Erstattungen von öffentlichen Sonderrechnungen	0,00	1.400	1.400	1.400	1.400	1.400
<b>11</b>	<b>= Anteilige ordentliche Erträge ( Summe aus Nummern 1 bis 10)</b>	<b>44,23</b>	<b>1.400</b>	<b>1.400</b>	<b>1.400</b>	<b>1.400</b>	<b>1.400</b>
12	- Personalaufwendungen	369.252,17	391.400	382.300	389.900	397.700	405.700
	- • 40120000 Entgelte und ähnliche Leistungen für Beschäftigte	283.581,56	303.500	291.800	297.600	303.600	309.700
	- • 40220000 Beiträge zu Versorgungskassen für Beschäftigte	24.557,00	28.700	25.100	25.600	26.100	26.600
	- • 40320000 Beiträge zur gesetzlichen Sozialversicherung für Beschäftigte	61.108,81	59.200	65.400	66.700	68.000	69.400
	- • 40410100 Beihilfen, Unterstützungsleistungen für Bedienstete	4,80	0	0	0	0	0
14	- Aufwendungen für Sach- und Dienstleistungen	98.970,97	65.000	72.500	73.000	73.000	73.000
	- • 42110000 Unterhaltung der Grundstücke und baulichen Anlagen	3.634,69	4.000	3.000	3.000	3.000	3.000
	- • 42210000 Unterhaltung des beweglichen Vermögens	9.297,77	5.000	7.000	7.000	7.000	7.000
	- • 42220000 Erwerb von geringwertigen Vermögensgegenständen	11.884,01	4.000	4.000	4.000	4.000	4.000
	- • 42410000 Bewirtschaftung der Grundstücke und baulichen Anlagen	9.980,48	10.500	11.000	11.500	11.500	11.500
	- • 42510000 Haltung von Fahrzeugen	54.776,71	35.000	40.000	40.000	40.000	40.000
	- • 42610000 Besondere Aufwendungen für Beschäftigte	6.100,12	4.000	5.000	5.000	5.000	5.000
	- • 42710000 Besondere Verwaltungs- und Betriebsaufwendungen	3.297,19	2.500	2.500	2.500	2.500	2.500
15	- Abschreibungen	0,00	47.000	72.400	73.300	74.400	75.500
	- • 47110000 Abschreibungen auf immaterielle Vermögensgegenstände und Sachvermögen	0,00	47.000	72.400	73.300	74.400	75.500
18	- Sonstige ordentliche Aufwendungen	9.812,80	600	4.800	4.800	4.800	4.800
	- • 44310000 Geschäftsaufwendungen	3.185,01	600	600	600	600	600
	- • 44410000 Steuern, Versicherungen, Schadensfälle, Sonderabgaben	6.627,79	0	4.200	4.200	4.200	4.200
<b>19</b>	<b>= Anteilige ordentliche Aufwendungen (Summe aus Nummern 12 bis 18)</b>	<b>478.035,94</b>	<b>504.000</b>	<b>532.000</b>	<b>541.000</b>	<b>549.900</b>	<b>559.000</b>
<b>20</b>	<b>= Anteiliges veranschlagtes ordentliches Ergebnis (Saldo aus Nummern 11 und 19)</b>	<b>- 477.991,71</b>	<b>- 502.600</b>	<b>-530.600</b>	<b>-539.600</b>	<b>-548.500</b>	<b>-557.600</b>
21	+ Erträge aus internen Leistungen	0,00	524.600	530.600	539.600	548.500	557.600
	+ • 38110000 Erträge aus internen Leistungsbeziehungen	0,00	524.600	530.600	539.600	548.500	557.600
23	- kalkulatorische Kosten (1)	0,00	22.000	0	0	0	0
<b>24</b>	<b>= Veranschlagtes kalkulatorisches Ergebnis (Saldo aus Nummern 21 bis 23)</b>	<b>0,00</b>	<b>502.600</b>	<b>530.600</b>	<b>539.600</b>	<b>548.500</b>	<b>557.600</b>
<b>25</b>	<b>= Veranschlagter Nettoressourcenbedarf/ -überschuss (Summe aus Nummern 20 und 24)</b>	<b>- 477.991,71</b>	<b>0</b>	<b>0</b>	<b>0</b>	<b>0</b>	<b>0</b>

**42210000 Unterhaltung des beweglichen Vermögens**

Notiz Reparaturen/Wartung Geräte

**42610000 Besondere Aufwendungen für Beschäftigte**

Notiz Dienst- und Schutzkleidung, Aus- und Fortbildung, Reisekosten.



**44310000 Geschäftsaufwendungen**

Notiz	Einführung Bauhofsoftware - Übertrag der Mittel aus 2023.
-------	---

**44410000 Steuern, Versicherungen, Schadensfälle, Sonderabgaben**

Notiz	Gebäudeversicherung
-------	---------------------



**11.33.0000 Grundstücke (sonstiges Grundvermögen)**

**Produkt** 11.33.0000 Grundstücke (sonstiges Grundvermögen)  
**Produktgruppe** 11.33 Grundstücksmanagement  
**Produktbereich** 11 Innere Verwaltung

<b>Kurzbeschreibung</b>	<p>Erwerb von bebauten und unbebauten Grundstücken und Gebäuden z.B. für Bevorratung, kommunale Maßnahmen oder im Auftrag für Bund und Land durch Kauf, Schenkung, Enteignung oder Ausübung von Vor-, An- und Rückkaufsrechten                  Verkauf von bebauten und unbebauten Grundstücken                  Wahrnehmung der sich aus dem Grundstücksgeschäften ergebenden Rechte und Pflichten                  Führung und Bereitstellung des Liegenschaftsnachweises                  Bestellung, Inhaltsänderung, Erwerb, Veräußerung, Beendigung und Verwaltung von Erbbaurechten                  Wertermittlungen und beratende Begleitung für den Grundstücksverkehr                  Wertermittlung für den kommunalen Liegenschaftsbestand                  Bewerten von planerischen Alternativen hinsichtlich der Grundstücks- und Entschädigungskosten                  Stellungnahmen zu Fremdgutachten                  Abschluss, Verwaltung und Aufhebung von Miet-, Pacht- und Gestattungsverhältnissen                  Kaufmännische und rechtliche Bewirtschaftung von eigenen und angemieteten/angepachteten Grundstücken                  Veranlassung von Pflegemaßnahmen</p>
<b>Auftragsgrundlage</b>	<p>Gemeindeordnung                  Gemeindehaushaltsverordnung                  Hauptsatzung                  Einzelbeschlussfassung Gemeinderat                  Einzelbeauftragung Verwaltungsführung</p>
<b>Zielgruppe</b>	<p>Bürger/-innen                  Einwohner/-innen                  Behörden                  Grundstückseigentümer/innen                  Gewerbetreibende                  Unternehmer                  Dienstleister                  Vereine                  Verbände</p>
<b>Produktverantwortung</b>	Amtsleitung Hauptamt
<b>Weitere Informationen</b>	
<b>Rechtsbindung</b>	Weisungsfreie Pflichtaufgabe



**11.33.0000 Grundstücke (sonstiges Grundvermögen)**

Nr.	Ergebnishaushalt Ertrags- und Aufwandsarten	Ergebnis	Ansatz	Ansatz	Planung	Planung	Planung
		2024 EUR	2025 EUR	2026 EUR	2027 EUR	2028 EUR	2029 EUR
		1	2	3	4	5	6
6	+ Sonstige privatrechtliche Leistungsentgelte	5.931,67	6.000	6.000	250.000	275.000	290.000
	+ • 34110000 Mieten und Pachten	5.931,67	6.000	6.000	250.000	275.000	290.000
<b>11</b>	<b>= Anteilige ordentliche Erträge ( Summe aus Nummern 1 bis 10)</b>	<b>5.931,67</b>	<b>6.000</b>	<b>6.000</b>	<b>250.000</b>	<b>275.000</b>	<b>290.000</b>
14	- Aufwendungen für Sach- und Dienstleistungen	3.769,38	800	1.000	1.000	1.000	1.000
	- • 42120000 Unterhaltung des Infrastrukturvermögens	1.271,00	0	0	0	0	0
	- • 42410000 Bewirtschaftung der Grundstücke und baulichen Anlagen	638,46	500	500	500	500	500
	- • 42710000 Besondere Verwaltungs- und Betriebsaufwendungen	1.859,92	300	500	500	500	500
15	- Abschreibungen	0,00	0	20.400	20.700	21.000	21.300
	- • 47110000 Abschreibungen auf immaterielle Vermögensgegenstände und Sachvermögen	0,00	0	20.400	20.700	21.000	21.300
18	- Sonstige ordentliche Aufwendungen	2.641,00	300	1.000	1.000	1.000	1.000
	- • 44410000 Steuern, Versicherungen, Schadensfälle, Sonderabgaben	2.641,00	300	1.000	1.000	1.000	1.000
<b>19</b>	<b>= Anteilige ordentliche Aufwendungen (Summe aus Nummern 12 bis 18)</b>	<b>6.410,38</b>	<b>1.100</b>	<b>22.400</b>	<b>22.700</b>	<b>23.000</b>	<b>23.300</b>
<b>20</b>	<b>= Anteiliges veranschlagtes ordentliches Ergebnis (Saldo aus Nummern 11 und 19)</b>	<b>- 478,71</b>	<b>4.900</b>	<b>-16.400</b>	<b>227.300</b>	<b>252.000</b>	<b>266.700</b>
21	+ Erträge aus internen Leistungen	0,00	0	16.400	0	0	0
	+ • 38110000 Erträge aus internen Leistungsbeziehungen	0,00	0	16.400	0	0	0
22	- Aufwendungen für interne Leistungen	0,00	4.900	0	227.300	252.000	266.700
	- • 48110000 Aufwendungen aus internen Leistungsbeziehungen	0,00	4.900	0	227.300	252.000	266.700
<b>24</b>	<b>= Veranschlagtes kalkulatorisches Ergebnis (Saldo aus Nummern 21 bis 23)</b>	<b>0,00</b>	<b>- 4.900</b>	<b>16.400</b>	<b>-227.300</b>	<b>-252.000</b>	<b>-266.700</b>
<b>25</b>	<b>= Veranschlagter Nettoressourcenbedarf/ -überschuss (Summe aus Nummern 20 und 24)</b>	<b>- 478,71</b>	<b>0</b>	<b>0</b>	<b>0</b>	<b>0</b>	<b>0</b>

**34110000 Mieten und Pachten**

Notiz ab 2027: mögliche Pacht aus Windkraftanlagen und PV-Anlage Bergfeld



**12.10.0000 Wahlen**

**Produkt** 12.10.0000 Wahlen  
**Produktgruppe** 12.10 Statistik und Wahlen  
**Produktbereich** 12 Sicherheit und Ordnung

<b>Kurzbeschreibung</b>	Rechtliche, personelle und organisatorische Vorbereitung und Durchführung aller Wahlen, z.B. Kommunal-, Landtags-, Bundestags- und Europaparlaments-, Regionalversammlungs-, Kreistags-, Gemeinderats- und Bürgermeisterwahlen, sonstige Wahlen, Volksabstimmungen und Bürgerentscheide (einschließlich Unterschriftenprüfung bei Bürgerbegehren und Anträgen auf Bürgerversammlung), Ermittlung der Sitzverteilung und/oder in die gesetzgebenden Körperschaften bzw. in die kommunalen Beschlussgremien gewählten Personen Vorbereitung und Durchführung unter Beachtung der jeweiligen Spezialgesetze, Durchführungsverordnungen und Verwaltungsvorschriften
<b>Auftragsgrundlage</b>	Europawahlgesetz Bundes- und Landeswahlgesetz Gemeindeordnung Kommunalwahlgesetz und Kommunalwahlordnung Einzelbeschlussfassung Gemeinderat Einzelbeauftragung Verwaltungsführung
<b>Zielgruppe</b>	Bürger/-innen, Bund, Land, Landkreis Gemeinderat Verwaltungsführung Öffentlichkeit Presse
<b>Produktverantwortung</b>	Amtsleitung Hauptamt
<b>Weitere Informationen</b>	
<b>Rechtsbindung</b>	Weisungsgebundene Pflichtaufgabe



12.10.0000 Wahlen

Nr.	Ergebnishaushalt Ertrags- und Aufwandsarten	Ergebnis	Ansatz	Ansatz	Planung	Planung	Planung
		2024 EUR	2025 EUR	2026 EUR	2027 EUR	2028 EUR	2029 EUR
		1	2	3	4	5	6
7	+ Kostenerstattungen und Kostenumlagen	3.057,75	5.000	3.500	0	0	6.500
	+ • 34810000 Erstattungen vom Land	3.057,75	5.000	3.500	0	0	6.500
<b>11</b>	<b>= Anteilige ordentliche Erträge ( Summe aus Nummern 1 bis 10)</b>	<b>3.057,75</b>	<b>5.000</b>	<b>3.500</b>	<b>0</b>	<b>0</b>	<b>6.500</b>
14	- Aufwendungen für Sach- und Dienstleistungen	4.140,40	1.500	3.500	0	0	6.000
	- • 42220000 Erwerb von geringwertigen Vermögensgegenständen	661,87	0	500	0	0	0
	- • 42610000 Besondere Aufwendungen für Beschäftigte	195,47	0	1.000	0	0	0
	- • 42710000 Besondere Verwaltungs- und Betriebsaufwendungen	3.283,06	1.500	2.000	0	0	6.000
18	- Sonstige ordentliche Aufwendungen	7.603,20	5.000	4.500	2.600	2.700	2.800
	- • 44210000 Aufwendungen für ehrenamtliche und sonstige Tätigkeit	3.206,36	2.500	2.500	2.600	2.700	2.800
	- • 44310000 Geschäftsaufwendungen	4.396,84	2.500	2.000	0	0	0
<b>19</b>	<b>= Anteilige ordentliche Aufwendungen (Summe aus Nummern 12 bis 18)</b>	<b>11.743,60</b>	<b>6.500</b>	<b>8.000</b>	<b>2.600</b>	<b>2.700</b>	<b>8.800</b>
<b>20</b>	<b>= Anteiliges veranschlagtes ordentliches Ergebnis (Saldo aus Nummern 11 und 19)</b>	<b>- 8.685,85</b>	<b>- 1.500</b>	<b>-4.500</b>	<b>-2.600</b>	<b>-2.700</b>	<b>-2.300</b>
21	+ Erträge aus internen Leistungen	0,00	7	0	0	0	0
	+ • 38110000 Erträge aus internen Leistungsbeziehungen	0,00	7	0	0	0	0
22	- Aufwendungen für interne Leistungen	0,00	1.160	1.523	1.356	1.363	1.371
	- • 48110000 Aufwendungen aus internen Leistungsbeziehungen	0,00	1.160	1.523	1.356	1.363	1.371
<b>24</b>	<b>= Veranschlagtes kalkulatorisches Ergebnis (Saldo aus Nummern 21 bis 23)</b>	<b>0,00</b>	<b>- 1.153</b>	<b>-1.523</b>	<b>-1.356</b>	<b>-1.363</b>	<b>-1.371</b>
<b>25</b>	<b>= Veranschlagter Nettoressourcenbedarf/ -überschuss (Summe aus Nummern 20 und 24)</b>	<b>- 8.685,85</b>	<b>- 2.653</b>	<b>-6.023</b>	<b>-3.956</b>	<b>-4.063</b>	<b>-3.671</b>

**34810000 Erstattungen vom Land**

Notiz	2025: Bundestagswahl 2026: Landtagswahl 2029: Kommunalwahlen, Europawahl, Bundestagswahl 2031: Bürgermeisterwahl
-------	---

**42220000 Erwerb von geringwertigen Vermögensgegenständen**

Notiz	Landtagswahl 08.03.2026
-------	-------------------------

**42610000 Besondere Aufwendungen für Beschäftigte**

Notiz	Schulung neuer Wahlmanager usw.
-------	---------------------------------

**42710000 Besondere Verwaltungs- und Betriebsaufwendungen**

Notiz	2026: Landtagswahl
-------	--------------------



**12.20.0000 Ordnungsamt**

**Produkt** 12.20.0000 Ordnungsamt  
**Produktgruppe** 12.20 Ordnungswesen  
**Produktbereich** 12 Sicherheit und Ordnung

<b>Kurzbeschreibung</b>	<p>Entgegennahme, Aufbewahrung, Aushändigung und Verwertung von Fundsachen und Fundtieren          Gewährleistung der Sicherheit und Ordnung durch präventive und repressive Maßnahmen, sofern nicht bei den jeweiligen Fachprodukten nachgewiesen. Dazu zählen insbesondere Gesundheitschutz, Unterbringung psychisch Kranker, Versammlungen, Demonstrationen, Aufzüge, Kriminalprävention, Entwicklung, Erlass ordnungsbehördlicher Satzungen / Verordnungen im Rahmen Ortpolizeirecht und Heimaufsicht.          Sämtliche Tätigkeiten, die an die behördliche Kenntnis vom Betrieb anzeige- oder erlaubnispflichtiger Gewerbe anknüpfen und ggf. die dabei gewonnenen Informationen für Dritte bereitstellen. Das Produkt umfasst insbesondere auch die Beratung von Bürgern über Gewerbefreiheit und Anzeigepflicht, auch soweit sie zu einer Anzeige nicht verpflichtet sind (z.B. Freiberufler).          Sämtliche Tätigkeiten, die mit Ausnahme der Überwachung, vor und während spezieller Erlaubnisverfahren, die erlaubnispflichtige Gewerbebetriebe oder Veranstaltungen einer einzelfallbezogenen behördlichen Prüfung unterziehen.          Sämtliche Tätigkeiten, die auf die ordnungsgemäße Führung bereits betriebener anzeige- oder erlaubnispflichtiger Gewerbebetriebe hinzielen, indem sie diese direkt oder indirekt überwachen und ggf. in Maßnahmen für die Wiederherstellung ordnungsgemäßer Zustände münden.</p>
<b>Auftragsgrundlage</b>	<p>BGB          Gewerbeordnung          Handwerksordnung          Gaststättengesetz          Sonn- und Feiertagsgesetz          Preisangabenverordnung          Landesimmissionsschutzgesetz          Ladenschlussgesetz          Jugendschutzgesetz          Polizeigesetz, StGB          Einzelbeschlussfassung Gemeinderat</p>
<b>Zielgruppe</b>	<p>Einwohner/-innen          Gewerbetreibende          Andere Behörden und Organisationen</p>
<b>Produktverantwortung</b>	Amtsleitung Hauptamt
<b>Weitere Informationen</b>	
<b>Rechtsbindung</b>	Weisungsfreie Pflichtaufgabe



12.20.0000 Ordnungsamt

Nr.	Ergebnishaushalt Ertrags- und Aufwandsarten	Ergebnis	Ansatz	Ansatz	Planung	Planung	Planung
		2024 EUR	2025 EUR	2026 EUR	2027 EUR	2028 EUR	2029 EUR
		1	2	3	4	5	6
5	+ Entgelte für öffentliche Leistungen oder Einrichtungen	4.342,50	7.000	7.000	7.000	7.000	7.000
	+ • 33110000 Verwaltungsgebühren	4.342,50	7.000	7.000	7.000	7.000	7.000
6	+ Sonstige privatrechtliche Leistungsentgelte	170,00	0	0	0	0	0
	+ • 34610000 Sonstige privatrechtliche Leistungsentgelte	170,00	0	0	0	0	0
10	+ Sonstige ordentliche Erträge	0,00	400	400	400	400	400
	+ • 35610000 Bußgelder	0,00	400	400	400	400	400
<b>11</b>	<b>= Anteilige ordentliche Erträge ( Summe aus Nummern 1 bis 10)</b>	<b>4.512,50</b>	<b>7.400</b>	<b>7.400</b>	<b>7.400</b>	<b>7.400</b>	<b>7.400</b>
14	- Aufwendungen für Sach- und Dienstleistungen	4.023,19	4.000	6.000	4.000	4.000	4.000
	- • 42220000 Erwerb von geringwertigen Vermögensgegenständen	2.107,49	0	0	0	0	0
	- • 42610000 Besondere Aufwendungen für Beschäftigte	150,00	0	0	0	0	0
	- • 42710000 Besondere Verwaltungs- und Betriebsaufwendungen	1.765,70	4.000	6.000	4.000	4.000	4.000
17	- Transferaufwendungen	2.509,59	3.500	2.000	2.000	2.000	2.000
	- • 43180000 Zuweisungen an übrige Bereiche	2.509,59	3.500	2.000	2.000	2.000	2.000
18	- Sonstige ordentliche Aufwendungen	1.308,95	1.000	1.000	1.000	1.000	1.000
	- • 44290000 Sonstige Aufwendungen für die Inanspruchnahme von Rechten und Diensten	1.308,95	1.000	1.000	1.000	1.000	1.000
<b>19</b>	<b>= Anteilige ordentliche Aufwendungen (Summe aus Nummern 12 bis 18)</b>	<b>7.841,73</b>	<b>8.500</b>	<b>9.000</b>	<b>7.000</b>	<b>7.000</b>	<b>7.000</b>
<b>20</b>	<b>= Anteiliges veranschlagtes ordentliches Ergebnis (Saldo aus Nummern 11 und 19)</b>	<b>- 3.329,23</b>	<b>- 1.100</b>	<b>-1.600</b>	<b>400</b>	<b>400</b>	<b>400</b>
21	+ Erträge aus internen Leistungen	0,00	2	0	0	0	0
	+ • 38110000 Erträge aus internen Leistungsbeziehungen	0,00	2	0	0	0	0
22	- Aufwendungen für interne Leistungen	0,00	891	1.333	1.187	1.192	1.202
	- • 48110000 Aufwendungen aus internen Leistungsbeziehungen	0,00	891	1.333	1.187	1.192	1.202
<b>24</b>	<b>= Veranschlagtes kalkulatorisches Ergebnis (Saldo aus Nummern 21 bis 23)</b>	<b>0,00</b>	<b>- 889</b>	<b>-1.333</b>	<b>-1.187</b>	<b>-1.192</b>	<b>-1.202</b>
<b>25</b>	<b>= Veranschlagter Nettoressourcenbedarf/ -überschuss (Summe aus Nummern 20 und 24)</b>	<b>- 3.329,23</b>	<b>- 1.989</b>	<b>-2.933</b>	<b>-787</b>	<b>-792</b>	<b>-802</b>

**42710000 Besondere Verwaltungs- und Betriebsaufwendungen**

Notiz | 2.000 Euro Sicherheitskonzept

**43180000 Zuweisungen an übrige Bereiche**

Notiz | Kostenpauschale Tierschutzverein Heilbronn e.V.

**44290000 Sonstige Aufwendungen für die Inanspruchnahme von Rechten und Diensten**

Notiz | Mitgliedsbeitrag Sicher im Land e.V.



**12.21.0000 Verkehrswesen, ruhender und fließender Verkehr**

**Produkt** 12.21.0000 Verkehrswesen, ruhender und fließender Verkehr  
**Produktgruppe** 12.21 Verkehrswesen  
**Produktbereich** 12 Sicherheit und Ordnung

<b>Kurzbeschreibung</b>	Die Aufgaben des Gemeindevollzugsdienstes werden durch den Gemeindeverwaltungsverband (GVV) „Raum Weinsberg“ wahrgenommen. Im Haushalt der Gemeinde Eberstadt werden nur die Produktsachkonten abgebildet, die direkt der Gemeinde zugeordnet werden können.
<b>Auftragsgrundlage</b>	Straßenverkehrsgesetz Straßenverkehrsordnung Straßenverkehrszulassungsordnung Ordnungswidrigkeitengesetz Strafprozessordnung Satzungsrecht
<b>Zielgruppe</b>	Einwohner/-innen Verkehrsteilnehmer Andere Behörden und Organisationen
<b>Produktverantwortung</b>	Amtsleitung Hauptamt
<b>Weitere Informationen</b>	Durch die Verbandssatzung des Gemeindeverwaltungsverbandes (GVV) „Raum Weinsberg“ sind die Aufgaben des Verkehrswesens durch den Verband wahrzunehmen. Es erfolgt eine entsprechende Finanzierung durch die Verbandsumlage.
<b>Rechtsbindung</b>	Weisungsfreie Pflichtaufgabe



12.21.0000 Verkehrswesen, ruhender und fließender Verkehr

Nr.	Ergebnishaushalt Ertrags- und Aufwandsarten	Ergebnis	Ansatz	Ansatz	Planung	Planung	Planung
		2024 EUR	2025 EUR	2026 EUR	2027 EUR	2028 EUR	2029 EUR
		1	2	3	4	5	6
10	+ Sonstige ordentliche Erträge	7.188,50	8.000	8.000	8.000	8.000	8.000
	+ • 35610000 Bußgelder	7.188,50	8.000	8.000	8.000	8.000	8.000
<b>11</b>	<b>= Anteilige ordentliche Erträge ( Summe aus Nummern 1 bis 10)</b>	<b>7.188,50</b>	<b>8.000</b>	<b>8.000</b>	<b>8.000</b>	<b>8.000</b>	<b>8.000</b>
12	- Personalaufwendungen	0,00	44.000	0	0	0	0
	- • 40120000 Entgelte und ähnliche Leistungen für Beschäftigte	0,00	36.000	0	0	0	0
	- • 40220000 Beiträge zu Versorgungskassen für Beschäftigte	0,00	2.500	0	0	0	0
	- • 40320000 Beiträge zur gesetzlichen Sozialversicherung für Beschäftigte	0,00	5.500	0	0	0	0
14	- Aufwendungen für Sach- und Dienstleistungen	0,00	0	7.000	0	0	0
	- • 42210000 Unterhaltung des beweglichen Vermögens	0,00	0	5.000	0	0	0
	- • 42220000 Erwerb von geringwertigen Vermögensgegenständen	0,00	0	2.000	0	0	0
15	- Abschreibungen	0,00	0	200	200	200	200
	- • 47110000 Abschreibungen auf immaterielle Vermögensgegenstände und Sachvermögen	0,00	0	200	200	200	200
17	- Transferaufwendungen	45.700,00	45.400	51.100	51.100	51.100	51.100
	- • 43120000 Umlage GVV "Raum Weinsberg"	45.700,00	45.100	50.800	50.800	50.800	50.800
	- • 43120001 Afa-Umlage GVV "Raum Weinsberg"	0,00	300	300	300	300	300
18	- Sonstige ordentliche Aufwendungen	8.927,81	0	10.000	0	0	0
	- • 44290000 Sonstige Aufwendungen für die Inanspruchnahme von Rechten und Diensten	8.927,81	0	10.000	0	0	0
<b>19</b>	<b>= Anteilige ordentliche Aufwendungen (Summe aus Nummern 12 bis 18)</b>	<b>54.627,81</b>	<b>89.400</b>	<b>68.300</b>	<b>51.300</b>	<b>51.300</b>	<b>51.300</b>
<b>20</b>	<b>= Anteiliges veranschlagtes ordentliches Ergebnis (Saldo aus Nummern 11 und 19)</b>	<b>- 47.439,31</b>	<b>- 81.400</b>	<b>-60.300</b>	<b>-43.300</b>	<b>-43.300</b>	<b>-43.300</b>
22	- Aufwendungen für interne Leistungen	0,00	7.856	3.276	2.918	2.934	2.951
	- • 48110000 Aufwendungen aus internen Leistungsbeziehungen	0,00	7.856	3.276	2.918	2.934	2.951
<b>24</b>	<b>= Veranschlagtes kalkulatorisches Ergebnis (Saldo aus Nummern 21 bis 23)</b>	<b>0,00</b>	<b>- 7.856</b>	<b>-3.276</b>	<b>-2.918</b>	<b>-2.934</b>	<b>-2.951</b>
<b>25</b>	<b>= Veranschlagter Nettoressourcenbedarf/ -überschuss (Summe aus Nummern 20 und 24)</b>	<b>- 47.439,31</b>	<b>- 89.256</b>	<b>-63.576</b>	<b>-46.218</b>	<b>-46.234</b>	<b>-46.251</b>

**42210000 Unterhaltung des beweglichen Vermögens**

Notiz	Parkraumkonzept
-------	-----------------

**42220000 Erwerb von geringwertigen Vermögensgegenständen**

Notiz	Verkehrszeichen (2.000 Euro)
-------	------------------------------

**43120000 Umlage GVV "Raum Weinsberg"**

Notiz	Vollzugsdienstumlage incl. der Gemeinde Eberstadt direkt zugeordnete neue Stelle + bisherige Übernahme von 4 Stunden aus Lehrensteinsfeld.
-------	--

**44290000 Sonstige Aufwendungen für die Inanspruchnahme von Rechten und Diensten**

Notiz	Straßenmarkierung
-------	-------------------



12.22.0000 Bürgerbüro

**Produkt** 12.22.0000 Bürgerbüro  
**Produktgruppe** 12.22 Einwohnerwesen  
**Produktbereich** 12 Sicherheit und Ordnung

<b>Kurzbeschreibung</b>	<p>Verarbeitung jedes melderechtlichen Vorgangs, insbesondere An-, Um- und Abmeldungen, Beratung von Meldepflichtigen, Mitteilungen an andere Behörden, Auskünfte an Berechtigte, Pflege des Melderegisters          Alle Tätigkeiten im Zusammenhang mit Ausweis- und Reisedokumenten für deutsche Staatsangehörige, insbesondere Erteilung von Reisepässen und Personalausweisen, Beratung und Auskunft zu Pass-, Visa – Vorschriften; Abrechnung mit der Bundesdruckerei          Elektronische Übermittlung von melderechtlichen und standesamtlichen Daten wie z.B. Anschriftenänderung, Kircheneintritt oder –austritt, Eheschließung, Scheidung, Geburt, Tod an das Bundeszentralamt für Steuern als Grundlage für die Bildung oder Änderung der persönlichen elektronischen Lohnsteuerabzugsmerkmale (ELStAM)          Mitteilung der bereits vorhandenen steuerlichen Identifikationsnummer (IdNr) an den Bürger im Fall eines Verlustes          Ausstellung, Änderung, Versendung für Lohnsteuerkarten, Eintragung von Freibeträgen, Pflege der Lohnsteuerdaten, Bankausstellungen für Lebensbescheinigungen.          Bereitstellung von Auskunfts-, Beratungs- und weiterer Serviceleistungen als zentrale Anlaufstelle in der Kommune für die Bürgerschaft sowie für andere Behörden, soweit diese Leistungen nicht gesondert auszuweisen sind          Führungszeugnisse und Fundbüro, Beglaubigungen von Unterschriften und Ablichtungen.</p>
<b>Auftragsgrundlage</b>	<p>Meldegesetze          Ausländergesetz          Pass- und Personalausweisgesetz          Gewerberecht          Datenschutzgesetz          Bundeszentralregistergesetz          Staatsangehörigkeitsgesetz u.a.</p>
<b>Zielgruppe</b>	<p>Einwohner/-innen          Staatliche und private Institutionen</p>
<b>Produktverantwortung</b>	Amtsleitung Hauptamt
<b>Weitere Informationen</b>	
<b>Rechtsbindung</b>	Weisungsgebundene Pflichtaufgabe



12.22.0000 Bürgerbüro

Nr.	Ergebnishaushalt Ertrags- und Aufwandsarten	Ergebnis	Ansatz	Ansatz	Planung	Planung	Planung
		2024 EUR	2025 EUR	2026 EUR	2027 EUR	2028 EUR	2029 EUR
		1	2	3	4	5	6
5	+ Entgelte für öffentliche Leistungen oder Einrichtungen	30.264,80	28.000	28.000	28.500	29.000	29.500
	+ • 33110000 Verwaltungsgebühren	30.264,80	28.000	28.000	28.500	29.000	29.500
<b>11</b>	<b>= Anteilige ordentliche Erträge ( Summe aus Nummern 1 bis 10)</b>	<b>30.264,80</b>	<b>28.000</b>	<b>28.000</b>	<b>28.500</b>	<b>29.000</b>	<b>29.500</b>
14	- Aufwendungen für Sach- und Dienstleistungen	21.549,76	20.000	26.000	20.000	20.000	20.000
	- • 42220000 Erwerb von geringwertigen Vermögensgegenständen	728,87	0	0	0	0	0
	- • 42610000 Besondere Aufwendungen für Beschäftigte	0,00	0	6.000	0	0	0
	- • 42710000 Besondere Verwaltungs- und Betriebsaufwendungen	20.820,89	20.000	20.000	20.000	20.000	20.000
<b>19</b>	<b>= Anteilige ordentliche Aufwendungen (Summe aus Nummern 12 bis 18)</b>	<b>21.549,76</b>	<b>20.000</b>	<b>26.000</b>	<b>20.000</b>	<b>20.000</b>	<b>20.000</b>
<b>20</b>	<b>= Anteiliges veranschlagtes ordentliches Ergebnis (Saldo aus Nummern 11 und 19)</b>	<b>8.715,04</b>	<b>8.000</b>	<b>2.000</b>	<b>8.500</b>	<b>9.000</b>	<b>9.500</b>
21	+ Erträge aus internen Leistungen	0,00	14	0	0	0	0
	+ • 38110000 Erträge aus internen Leistungsbeziehungen	0,00	14	0	0	0	0
22	- Aufwendungen für interne Leistungen	0,00	3.571	4.952	4.409	4.434	4.462
	- • 48110000 Aufwendungen aus internen Leistungsbeziehungen	0,00	3.571	4.952	4.409	4.434	4.462
<b>24</b>	<b>= Veranschlagtes kalkulatorisches Ergebnis (Saldo aus Nummern 21 bis 23)</b>	<b>0,00</b>	<b>- 3.557</b>	<b>-4.952</b>	<b>-4.409</b>	<b>-4.434</b>	<b>-4.462</b>
<b>25</b>	<b>= Veranschlagter Nettoressourcenbedarf/ -überschuss (Summe aus Nummern 20 und 24)</b>	<b>8.715,04</b>	<b>4.443</b>	<b>-2.952</b>	<b>4.091</b>	<b>4.566</b>	<b>5.038</b>

**42610000 Besondere Aufwendungen für Beschäftigte**

Notiz	Schulungen
-------	------------



**12.23.0000 Standesamt**

**Produkt** 12.23.0000 Standesamt  
**Produktgruppe** 12.23 Personenstandswesen  
**Produktbereich** 12 Sicherheit und Ordnung

<b>Kurzbeschreibung</b>	<p>Erstfeststellung personenbezogener Daten zur Abstammung und zukünftigen Identitätsermittlung eines Menschen; Nachbeurkundung von Geburten                  Prüfung rechtlicher Ehevoraussetzungen und Durchführung der Eheschließung einschließlich aller Vor- und Nacharbeiten                  Ausfertigen eines zusätzlichen deutschen Dokumentes über eine bereits erfolgte Eheschließung oder Begründung einer Lebenspartnerschaft nach anderem Recht                  Beurkundung bei Eintritt eines Sterbefalles                  Nachbeurkundung von Sterbefällen                  Beurkundung von Namens- und Personenstandsveränderungen in den Personenstandsregistern; Führen der Sicherungsregister                  Erteilung von formlosen und formgebundenen Auskünften bzw. Nachweisen an Privatpersonen und institutionelle Kunden aus Personenstandsregistern                  Feststellung von Erben und Nachlass sowie Nachlasssicherung                  Änderungen von Vor- und Familiennamen                  Prüfung rechtlicher Voraussetzungen und Eintragung der Lebenspartnerschaft einschließlich aller Vor- und Nacharbeiten</p>
<b>Auftragsgrundlage</b>	<p>Personenstandsgesetz                  BGB                  EGBGB                  Beurkundungsgesetz                  Erbschaftssteuergesetz                  Internationales Ehe- und Kindschaftsrecht                  Internationales Privatrecht</p>
<b>Zielgruppe</b>	<p>Einwohner/-innen                  Behörden und Institutionen</p>
<b>Produktverantwortung</b>	Amtsleitung Hauptamt
<b>Weitere Informationen</b>	
<b>Rechtsbindung</b>	Weisungsgebundene Pflichtaufgabe



12.23.0000 Standesamt

Nr.	Ergebnishaushalt Ertrags- und Aufwandsarten	Ergebnis	Ansatz	Ansatz	Planung	Planung	Planung
		2024 EUR	2025 EUR	2026 EUR	2027 EUR	2028 EUR	2029 EUR
		1	2	3	4	5	6
5	+ Entgelte für öffentliche Leistungen oder Einrichtungen	6.641,00	6.500	6.500	6.500	6.500	6.500
	+ • 33110000 Verwaltungsgebühren	6.641,00	6.500	6.500	6.500	6.500	6.500
<b>11</b>	<b>= Anteilige ordentliche Erträge ( Summe aus Nummern 1 bis 10)</b>	<b>6.641,00</b>	<b>6.500</b>	<b>6.500</b>	<b>6.500</b>	<b>6.500</b>	<b>6.500</b>
14	- Aufwendungen für Sach- und Dienstleistungen	1.211,62	1.200	3.200	1.200	1.200	1.200
	- • 42220000 Erwerb von geringwertigen Vermögensgegenständen	52,90	0	0	0	0	0
	- • 42610000 Besondere Aufwendungen für Beschäftigte	858,00	600	2.600	600	600	600
	- • 42710000 Besondere Verwaltungs- und Betriebsaufwendungen	300,72	600	600	600	600	600
18	- Sonstige ordentliche Aufwendungen	2.539,16	2.000	3.000	2.000	2.000	2.000
	- • 44310000 Geschäftsaufwendungen	2.539,16	2.000	3.000	2.000	2.000	2.000
<b>19</b>	<b>= Anteilige ordentliche Aufwendungen (Summe aus Nummern 12 bis 18)</b>	<b>3.750,78</b>	<b>3.200</b>	<b>6.200</b>	<b>3.200</b>	<b>3.200</b>	<b>3.200</b>
<b>20</b>	<b>= Anteiliges veranschlagtes ordentliches Ergebnis (Saldo aus Nummern 11 und 19)</b>	<b>2.890,22</b>	<b>3.300</b>	<b>300</b>	<b>3.300</b>	<b>3.300</b>	<b>3.300</b>
21	+ Erträge aus internen Leistungen	0,00	2	0	0	0	0
	+ • 38110000 Erträge aus internen Leistungsbeziehungen	0,00	2	0	0	0	0
22	- Aufwendungen für interne Leistungen	0,00	571	1.179	1.051	1.057	1.063
	- • 48110000 Aufwendungen aus internen Leistungsbeziehungen	0,00	571	1.179	1.051	1.057	1.063
<b>24</b>	<b>= Veranschlagtes kalkulatorisches Ergebnis (Saldo aus Nummern 21 bis 23)</b>	<b>0,00</b>	<b>- 569</b>	<b>-1.179</b>	<b>-1.051</b>	<b>-1.057</b>	<b>-1.063</b>
<b>25</b>	<b>= Veranschlagter Nettoressourcenbedarf/-überschuss (Summe aus Nummern 20 und 24)</b>	<b>2.890,22</b>	<b>2.731</b>	<b>-879</b>	<b>2.249</b>	<b>2.243</b>	<b>2.237</b>

**42610000 Besondere Aufwendungen für Beschäftigte**

Notiz Aus- und Fortbildung, Reisekosten.

**42710000 Besondere Verwaltungs- und Betriebsaufwendungen**

Notiz Geschenke für Trauungen

**44310000 Geschäftsaufwendungen**

Notiz Nachbeurkundungen



**12.25.0000 Sozial- und Rentenversicherung**

**Produkt** 12.25.0000 Sozial- und Rentenversicherung  
**Produktgruppe** 12.25 Sozialversicherung  
**Produktbereich** 12 Sicherheit und Ordnung

<b>Kurzbeschreibung</b>	Erteilung von Auskünften in allen Angelegenheiten der Sozialversicherung Aufnahme von Anträgen auf Leistungen aus der Sozialversicherung und Weiterleitung der Unterlagen an den Sozialversicherungsträger Unterstützung bei der Antragsstellung auf Leistung der Sozialversicherung
<b>Auftragsgrundlage</b>	Sozialgesetzbuch (SGB) I, III-VII, XI
<b>Zielgruppe</b>	Bürger/-innen
<b>Produktverantwortung</b>	Amtsleitung Hauptamt
<b>Rechtsbindung</b>	Freiwillige Aufgabe



**12.60.0000 Feuerwehr**

**Produkt** 12.60.0000 Feuerwehr  
**Produktgruppe** 12.60 Brandschutz  
**Produktbereich** 12 Sicherheit und Ordnung

<b>Kurzbeschreibung</b>	Einsatz der geeigneten Einsatzmittel und des geeigneten Personals entsprechend der gesetzlichen Vorgaben zur Löschung von Bränden, zur Rettung von Menschen und Tieren aus Notlagen, zum Schutz von Menschen, Tieren, Sachwerten, der Umwelt und des Gemeinwesens vor Gefahren, zur Bekämpfung von allgemeinen Störungen der öffentlichen Sicherheit und Ordnung außerhalb der polizeilichen Zuständigkeit Bereitstellung von Sicherheitswachen bei Veranstaltungen Bereitstellung von Sicherheitswachen bei Brand- oder Explosionsgefahr Schnellstmögliche qualifizierte Hilfeleistung bei Bränden zur Vermeidung von Schäden für Mensch, Tier, an Sachen und Umwelt Ständige Einsatzbereitschaft Schnellstmögliche Hilfen für Menschen und Tiere in bedrohenden Situationen Vermeidung von Schäden an Sachen und Umwelt Vorbeugende Sicherung von Ereignissen bei Veranstaltungen
<b>Auftragsgrundlage</b>	Feuerwehrbedarfsplan Feuerwehrgesetz Polizeigesetz Landesbauordnung
<b>Zielgruppe</b>	Einwohner/-innen Behörden und Institutionen Hauseigentümer/-innen Unternehmen Hilfsbedürftige
<b>Produktverantwortung</b>	Amtsleitung Hauptamt
<b>Rechtsbindung</b>	Weisungsfreie Pflichtaufgabe



12.60.0000 Feuerwehr

Nr.	Ergebnishaushalt Ertrags- und Aufwandsarten	Ergebnis	Ansatz	Ansatz	Planung	Planung	Planung
		2024 EUR	2025 EUR	2026 EUR	2027 EUR	2028 EUR	2029 EUR
		1	2	3	4	5	6
2	+ Zuweisungen und Zuwendungen, Umlagen	5.490,00	6.000	6.000	6.000	6.000	6.000
	+ • 31410000 Zuweisungen und Zuschüsse für laufende Zwecke vom Land	5.490,00	6.000	6.000	6.000	6.000	6.000
3	+ Aufgelöste Investitionszuwendungen und -beiträge	0,00	19.000	15.800	20.800	30.800	35.800
	+ • 31610000 Erträge aus der Auflösung von Sonderposten aus Zuwendungen	0,00	19.000	15.800	20.800	30.800	35.800
5	+ Entgelte für öffentliche Leistungen oder Einrichtungen	2.954,19	0	0	0	0	0
	+ • 33210000 Benutzungsgebühren und ähnliche Entgelte ö.-r. Feuerwehrkostenbescheid (mit Säumniszuschläge)	1.486,00	0	0	0	0	0
	+ • 33210002 Benutzungsgebühren und ähnliche Entgelte ö.-r. Feuerwehrkostenbescheid ohne Säumniszuschläge (Überlandhilfe)	1.468,19	0	0	0	0	0
6	+ Sonstige privatrechtliche Leistungsentgelte	120,00	0	0	0	0	0
	+ • 34610000 Sonstige privatrechtliche Leistungsentgelte	120,00	0	0	0	0	0
<b>11</b>	<b>= Anteilige ordentliche Erträge ( Summe aus Nummern 1 bis 10)</b>	<b>8.564,19</b>	<b>25.000</b>	<b>21.800</b>	<b>26.800</b>	<b>36.800</b>	<b>41.800</b>
12	- Personalaufwendungen	3.499,72	2.300	3.600	3.700	3.800	3.900
	- • 40120000 Entgelte und ähnliche Leistungen für Beschäftigte	2.707,29	1.800	2.800	2.900	3.000	3.100
	- • 40220000 Beiträge zu Versorgungskassen für Beschäftigte	221,69	150	200	200	200	200
	- • 40320000 Beiträge zur gesetzlichen Sozialversicherung für Beschäftigte	570,74	350	600	600	600	600
14	- Aufwendungen für Sach- und Dienstleistungen	176.941,85	118.000	135.000	115.000	115.000	115.000
	- • 42110000 Unterhaltung der Grundstücke und baulichen Anlagen	13.610,03	10.000	10.000	10.000	10.000	10.000
	- • 42210000 Unterhaltung des beweglichen Vermögens	17.170,44	20.000	40.000	20.000	20.000	20.000
	- • 42220000 Erwerb von geringwertigen Vermögensgegenständen	5.549,68	15.000	15.000	15.000	15.000	15.000
	- • 42410000 Bewirtschaftung der Grundstücke und baulichen Anlagen	14.839,17	10.000	10.000	10.000	10.000	10.000
	- • 42510000 Haltung von Fahrzeugen	55.671,59	20.000	20.000	20.000	20.000	20.000
	- • 42610000 Besondere Aufwendungen für Beschäftigte	44.460,63	20.000	17.000	17.000	17.000	17.000
	- • 42710000 Besondere Verwaltungs- und Betriebsaufwendungen	25.640,31	23.000	23.000	23.000	23.000	23.000
15	- Abschreibungen	0,00	100.000	78.700	85.400	127.000	127.000
	- • 47110000 Abschreibungen auf immaterielle Vermögensgegenstände und Sachvermögen	0,00	100.000	78.700	85.400	127.000	127.000
17	- Transferaufwendungen	3.240,00	15.000	3.500	3.500	3.500	3.500
	- • 43180000 Zuweisungen an übrige Bereiche	3.240,00	15.000	3.500	3.500	3.500	3.500
18	- Sonstige ordentliche Aufwendungen	19.364,79	14.800	38.000	38.200	38.400	38.600
	- • 44110000 Sonstige Personal- und Versorgungsaufwendungen	0,00	0	10.000	10.200	10.400	10.600
	- • 44210000 Aufwendungen für ehrenamtliche und sonstige Tätigkeit	8.400,00	7.000	17.000	17.000	17.000	17.000
	- • 44290000 Sonstige Aufwendungen für die Inanspruchnahme von Rechten und Diensten	4.237,75	800	2.000	2.000	2.000	2.000
	- • 44310000 Geschäftsaufwendungen	3.308,34	2.000	4.000	4.000	4.000	4.000
	- • 44410000 Steuern, Versicherungen, Schadensfälle, Sonderabgaben	3.418,70	5.000	5.000	5.000	5.000	5.000
<b>19</b>	<b>= Anteilige ordentliche Aufwendungen (Summe aus Nummern 12 bis 18)</b>	<b>203.046,36</b>	<b>250.100</b>	<b>258.800</b>	<b>245.800</b>	<b>287.700</b>	<b>288.000</b>



12.60.0000 Feuerwehr

Nr.	Ergebnishaushalt Ertrags- und Aufwandsarten	Ergebnis	Ansatz	Ansatz	Planung	Planung	Planung
		2024 EUR	2025 EUR	2026 EUR	2027 EUR	2028 EUR	2029 EUR
		1	2	3	4	5	6
20	= Anteiliges veranschlagtes ordentliches Ergebnis (Saldo aus Nummern 11 und 19)	- 194.482,17	- 225.100	-237.000	-219.000	-250.900	-246.200
21	+ Erträge aus internen Leistungen	0,00	112	0	0	0	0
	+ • 38110000 Erträge aus internen Leistungsbeziehungen	0,00	112	0	0	0	0
22	- Aufwendungen für interne Leistungen	0,00	43.284	49.981	44.507	44.760	45.038
	- • 48110000 Aufwendungen aus internen Leistungsbeziehungen	0,00	43.284	49.981	44.507	44.760	45.038
23	- kalkulatorische Kosten (1)	0,00	23.300	0	0	0	0
24	= Veranschlagtes kalkulatorisches Ergebnis (Saldo aus Nummern 21 bis 23)	0,00	- 66.472	-49.981	-44.507	-44.760	-45.038
25	= Veranschlagter Nettoressourcenbedarf/ -überschuss (Summe aus Nummern 20 und 24)	- 194.482,17	- 291.572	-286.981	-263.507	-295.660	-291.238

40190000 Sonstige Beschäftigungsentgelte

Notiz	Aufwandsentschädigung der ehrenamtlich tätigen Angehörigen der Feuerwehr künftig bei Ergebniskonto 44210000.
-------	--

42110000 Unterhaltung der Grundstücke und baulichen Anlagen

Notiz	Grundunterhaltung Hölzern 5000 €, Grundunterhaltung HVO 2500 €
-------	--

42210000 Unterhaltung des beweglichen Vermögens

Notiz	Pauschale Schlauchwerkstatt, Atemschutzwerkstatt, Jahresprüfungen Atemschutz und Highpress
-------	--

42220000 Erwerb von geringwertigen Vermögensgegenständen

Notiz	Div. Schläuche, Adalit Lampen, Helmlampen, Akkus, Handfunkgeräte
-------	--

42510000 Haltung von Fahrzeugen

Notiz	Fahrzeugwartungen (Inspektionen etc.)
-------	---------------------------------------

42610000 Besondere Aufwendungen für Beschäftigte

Notiz	Dienst- und Schutzkleidung, Aus- und Fortbildung, Umschulung
-------	--

42710000 Besondere Verwaltungs- und Betriebsaufwendungen

Notiz	Brandfälle und Einsätze Helfer-vor-Ort-Einheit (div. Einsatzmaterial EKG Pads+Sensoren, Einsatzjacken/-hosen, Ausbildung Rettungssanitäter, Einsatzlampe, sicherheitstechn. Kontrolle) Spezielle Zweckausgaben
-------	---

43180000 Zuweisungen an übrige Bereiche

Notiz	Zuschuss zur Kameradschaftskasse FFW
-------	--------------------------------------

44110000 Sonstige Personal- und Versorgungsaufwendungen

Notiz	Ausbildung Jugendfeuerwehr
-------	----------------------------

44210000 Aufwendungen für ehrenamtliche und sonstige Tätigkeit

Notiz	Aufwandsentschädigung für die ehrenamtlich tätigen Angehörigen der Feuerwehr.
-------	---

44290000 Sonstige Aufwendungen für die Inanspruchnahme von Rechten und Diensten

Notiz	Lizenzgebühr MP Feuer 232 Euro/Monat
-------	--------------------------------------

44310000 Geschäftsaufwendungen

Notiz	Porto-/Fernmeldegebühren Feuer Lizenzgebühr 3000 €/Jahr
-------	--



**12.80.0000 Katastrophenschutz**

**Produkt** 12.80.0000 Katastrophenschutz  
**Produktgruppe** 12.80 Katastrophenschutz  
**Produktbereich** 12 Sicherheit und Ordnung

<b>Kurzbeschreibung</b>	Die Katastrophenabwehr umfasst alle Maßnahmen des Einsatzes im Katastrophenfall einschließlich der Führung und bezeichnet auch die Bekämpfung von außerordentlichen Schadensereignissen im Spannungs- und Verteidigungsfall Schutz der Zivilbevölkerung im Verteidigungsfall und Spannungsfall Allgemeine Krisen- und Notfallversorgung
<b>Auftragsgrundlage</b>	Grundgesetz Katastrophenschutzgesetz Zivilschutzgesetz
<b>Zielgruppe</b>	Einwohner/-innen Behörden und Institutionen
<b>Produktverantwortung</b>	Amtsleitung Hauptamt
<b>Weitere Informationen</b>	Unterhaltung der gemeindlichen Sirenen
<b>Rechtsbindung</b>	Weisungsfreie Pflichtaufgabe



12.80.0000 Katastrophenschutz

Nr.	Ergebnishaushalt Ertrags- und Aufwandsarten	Ergebnis	Ansatz	Ansatz	Planung	Planung	Planung
		2024 EUR	2025 EUR	2026 EUR	2027 EUR	2028 EUR	2029 EUR
		1	2	3	4	5	6
14	- Aufwendungen für Sach- und Dienstleistungen	0,00	0	22.500	0	0	0
	- • 42220000 Erwerb von geringwertigen Vermögensgegenständen	0,00	0	22.500	0	0	0
15	- Abschreibungen	0,00	625	1.000	1.500	1.500	1.500
	- • 47110000 Abschreibungen auf immaterielle Vermögensgegenstände und Sachvermögen	0,00	625	1.000	1.500	1.500	1.500
<b>19</b>	<b>= Anteilige ordentliche Aufwendungen (Summe aus Nummern 12 bis 18)</b>	<b>0,00</b>	<b>625</b>	<b>23.500</b>	<b>1.500</b>	<b>1.500</b>	<b>1.500</b>
<b>20</b>	<b>= Anteiliges veranschlagtes ordentliches Ergebnis (Saldo aus Nummern 11 und 19)</b>	<b>0,00</b>	<b>- 625</b>	<b>-23.500</b>	<b>-1.500</b>	<b>-1.500</b>	<b>-1.500</b>
22	- Aufwendungen für interne Leistungen	0,00	112	4.475	3.985	4.008	4.033
	- • 48110000 Aufwendungen aus internen Leistungsbeziehungen	0,00	112	4.475	3.985	4.008	4.033
<b>24</b>	<b>= Veranschlagtes kalkulatorisches Ergebnis (Saldo aus Nummern 21 bis 23)</b>	<b>0,00</b>	<b>- 112</b>	<b>-4.475</b>	<b>-3.985</b>	<b>-4.008</b>	<b>-4.033</b>
<b>25</b>	<b>= Veranschlagter Nettoressourcenbedarf/-überschuss (Summe aus Nummern 20 und 24)</b>	<b>0,00</b>	<b>- 737</b>	<b>-27.975</b>	<b>-5.485</b>	<b>-5.508</b>	<b>-5.533</b>

**42220000 Erwerb von geringwertigen Vermögensgegenständen**

Notiz	Ausstattung Notfalltreffpunkte, Krisenraum (12.500 Euro) Anschaffungen Kleinmaterial Katastrophenschutz (10.000 Euro)
-------	--



**21.10.0100 Grundschule**

<b>Produkt</b>	21.10.0100 Grundschule
<b>Produktgruppe</b>	21.10 Bereitstellung und Betrieb von allgemeinbildenden Schulen
<b>Produktbereich</b>	21 Schulträgeraufgaben

<b>Kurzbeschreibung</b>	<p>Die Grundschule (einschließlich der Grundschulförderklasse des Gemeindeverwaltungsverbands „Raum Weinsberg“) bildet als Primärstufe den für alle schulpflichtigen und schulfähigen Kinder gemeinsamen Unterbau des Schulwesens.</p> <p>Im Rahmen der verlässlichen Grundschule gehört zu den Leistungen des Schulträgers die außerschulische Betreuung vor und nach dem Unterricht innerhalb gewisser Kernzeiten gegen Entgelt durch freizeitbezogene und spielerische Aktivitäten</p> <p>Ganztagesschule: Leistungen der einzelnen jeweiligen Regelschulart mit erweitertem pädagogischen Betreuungsangebot und Freizeitgestaltung Leistungen: Sicherstellung des Schul- und Unterrichtsbetriebs durch Schaffung der sächlichen und personellen Voraussetzungen in Erfüllung der Aufgabe des örtlichen Schulträgers durch: Entwicklungsplanung sowie Bereitstellung, Unterhaltung und Bewirtschaftung der Grundstücke und der baulichen Anlagen Bereitstellung von Einrichtungen, Lehr- und Lernmitteln Bereitstellung und Fortbildung des nichtlehrenden Personals Betreuung vor und nach dem Unterricht bzw. am Nachmittag erweitertes Betreuungsangebot und Freizeitgestaltung; ggf. Bereitstellung der Verpflegung gegen Entgelt einschließlich des dazu notwendigen weiteren Personal- und Sachaufwands (Ausschreibung, Vergabe, Organisation der Essensausgabe, Reinigung). Öffentlichkeitsarbeit/Beratung/Auskünfte Durchführung von Veranstaltungen</p>
<b>Auftragsgrundlage</b>	Landesverfassung Baden–Württemberg Schulgesetz Baden–Württemberg Einzelbeschlussfassung Gemeinderat
<b>Zielgruppe</b>	Alle Schüler/-innen Schulaufsichtsbehörde
<b>Produktverantwortung</b>	Amtsleitung Hauptamt
<b>Rechtsbindung</b>	Weisungsfreie Pflichtaufgabe



21.10.0100 Grundschule

Nr.	Ergebnishaushalt Ertrags- und Aufwandsarten	Ergebnis	Ansatz	Ansatz	Planung	Planung	Planung
		2024 EUR	2025 EUR	2026 EUR	2027 EUR	2028 EUR	2029 EUR
		1	2	3	4	5	6
2	+ Zuweisungen und Zuwendungen, Umlagen	34.237,50	45.000	65.000	90.000	90.000	90.000
	+ • 31410000 Zuweisungen und Zuschüsse für laufende Zwecke vom Land	34.237,50	45.000	45.000	45.000	45.000	45.000
	+ • 31480000 Zuweisungen und Zuschüsse für laufende Zwecke von übrigen Bereichen	0,00	0	20.000	45.000	45.000	45.000
3	+ Aufgelöste Investitionszuwendungen und -beiträge	0,00	0	34.700	56.000	56.000	56.000
	+ • 31610000 Erträge aus der Auflösung von Sonderposten aus Zuwendungen	0,00	0	34.700	56.000	56.000	56.000
5	+ Entgelte für öffentliche Leistungen oder Einrichtungen	43.630,56	45.000	50.000	55.000	58.000	60.000
	+ • 33210099 Benutzungsgebühren und ähnliche Entgelte (privatrechtlich)	43.630,56	45.000	50.000	55.000	58.000	60.000
6	+ Sonstige privatrechtliche Leistungsentgelte	41,99	5.500	5.500	5.500	5.500	5.500
	+ • 34610000 Sonstige privatrechtliche Leistungsentgelte	41,99	5.500	5.500	0	0	0
	+ • 34610003 Sonstige privatrechtliche Leistungsentgelte (USt 19%)	0,00	0	0	5.500	5.500	5.500
7	+ Kostenerstattungen und Kostenumlagen	5.010,82	6.000	6.000	6.000	6.000	6.000
	+ • 34880000 Erstattungen von übrigen Bereichen	5.010,82	6.000	6.000	6.000	6.000	6.000
<b>11</b>	<b>= Anteilige ordentliche Erträge ( Summe aus Nummern 1 bis 10)</b>	<b>82.920,87</b>	<b>101.500</b>	<b>161.200</b>	<b>212.500</b>	<b>215.500</b>	<b>217.500</b>
12	- Personalaufwendungen	168.499,12	177.700	171.600	175.000	178.500	182.000
	- • 40120000 Entgelte und ähnliche Leistungen für Beschäftigte	129.195,43	137.000	130.900	133.500	136.200	138.900
	- • 40220000 Beiträge zu Versorgungskassen für Beschäftigte	10.366,12	11.200	9.700	9.900	10.100	10.300
	- • 40320000 Beiträge zur gesetzlichen Sozialversicherung für Beschäftigte	28.937,57	29.500	31.000	31.600	32.200	32.800
14	- Aufwendungen für Sach- und Dienstleistungen	49.977,13	70.200	71.200	68.200	68.200	68.200
	- • 42110000 Unterhaltung der Grundstücke und baulichen Anlagen	4.534,20	5.000	3.000	3.000	3.000	3.000
	- • 42110001 Unterhaltung des unbeweglichen Vermögens (VSt 19%)	45,95	0	0	0	0	0
	- • 42210000 Unterhaltung des beweglichen Vermögens	33,48	3.000	3.000	3.000	3.000	3.000
	- • 42220000 Erwerb von geringwertigen Vermögensgegenständen	4.461,22	4.000	7.000	4.000	4.000	4.000
	- • 42410000 Bewirtschaftung der Grundstücke und baulichen Anlagen	15.210,47	30.000	30.000	30.000	30.000	30.000
	- • 42610000 Besondere Aufwendungen für Beschäftigte	3.063,00	0	0	0	0	0
	- • 42710000 Besondere Verwaltungs- und Betriebsaufwendungen	10.789,98	17.000	17.000	17.000	17.000	17.000
	- • 42710010 Besondere Verwaltungs- und Betriebsaufwendungen (Essenausgabe)	102,18	0	0	0	0	0
	- • 42710020 Besondere Verwaltungs- und Betriebsaufwendungen (Kernzeitbetreuung)	2.122,10	1.200	1.200	1.200	1.200	1.200
	- • 42740000 Lehr- und Unterrichtsmaterial	9.614,55	10.000	10.000	10.000	10.000	10.000
15	- Abschreibungen	0,00	11.000	19.600	66.850	66.850	66.850
	- • 47110000 Abschreibungen auf immaterielle Vermögensgegenstände und Sachvermögen	0,00	11.000	19.600	66.850	66.850	66.850
17	- Transferaufwendungen	200,00	400	400	400	400	400
	- • 43120000 Schullastenausgleich - Erstattungen an andere gemeindliche Schulträger	200,00	400	400	400	400	400
18	- Sonstige ordentliche Aufwendungen	51.301,18	46.500	51.000	53.500	53.500	53.500



21.10.0100 Grundschule

Nr.	Ergebnishaushalt Ertrags- und Aufwandsarten	Ergebnis	Ansatz	Ansatz	Planung	Planung	Planung
		2024 EUR	2025 EUR	2026 EUR	2027 EUR	2028 EUR	2029 EUR
		1	2	3	4	5	6
-	• 44290000 Sonstige Aufwendungen für die Inanspruchnahme von Rechten und Diensten	2.860,00	0	0	0	0	0
-	• 44310000 Geschäftsaufwendungen	6.057,15	4.000	6.000	6.000	6.000	6.000
-	• 44410000 Steuern, Versicherungen, Schadensfälle, Sonderabgaben	14.228,59	10.000	10.000	10.000	10.000	10.000
-	• 44570000 Erstattungen für Aufwendungen von Dritten aus laufender Verwaltungstätigkeit an private Unternehmen	28.155,44	32.500	35.000	37.500	37.500	37.500
<b>19</b>	<b>= Anteilige ordentliche Aufwendungen (Summe aus Nummern 12 bis 18)</b>	<b>269.977,43</b>	<b>305.800</b>	<b>313.800</b>	<b>363.950</b>	<b>367.450</b>	<b>370.950</b>
<b>20</b>	<b>= Anteiliges veranschlagtes ordentliches Ergebnis (Saldo aus Nummern 11 und 19)</b>	<b>- 187.056,56</b>	<b>- 204.300</b>	<b>-152.600</b>	<b>-151.450</b>	<b>-151.950</b>	<b>-153.450</b>
21	+ Erträge aus internen Leistungen	0,00	479	0	0	0	0
	+ • 38110000 Erträge aus internen Leistungsbeziehungen	0,00	479	0	0	0	0
22	- Aufwendungen für interne Leistungen	0,00	135.430	152.151	135.480	136.263	137.101
	- • 48110000 Aufwendungen aus internen Leistungsbeziehungen	0,00	135.430	152.151	135.480	136.263	137.101
<b>24</b>	<b>= Veranschlagtes kalkulatorisches Ergebnis (Saldo aus Nummern 21 bis 23)</b>	<b>0,00</b>	<b>- 134.951</b>	<b>-152.151</b>	<b>-135.480</b>	<b>-136.263</b>	<b>-137.101</b>
<b>25</b>	<b>= Veranschlagter Nettoressourcenbedarf/ -überschuss (Summe aus Nummern 20 und 24)</b>	<b>- 187.056,56</b>	<b>- 339.251</b>	<b>-304.751</b>	<b>-286.930</b>	<b>-288.213</b>	<b>-290.551</b>

**31410000 Zuweisungen und Zuschüsse für laufende Zwecke vom Land**

Notiz	Zuschuss verlässliche Grundschule und flexible Nachmittagsbetreuung.
-------	--

**31480000 Zuweisungen und Zuschüsse für laufende Zwecke von übrigen Bereichen**

Notiz	Erstattung Betriebskosten
-------	---------------------------

**33210099 Benutzungsgebühren und ähnliche Entgelte (privatrechtlich)**

Notiz	Elternbeiträge verlässliche Grundschule (incl. Nachmittagsbetreuung).
-------	---

**34610000 Sonstige privatrechtliche Leistungsentgelte**

Notiz	Einspeisungsvergütung Photovoltaikanlage ab 2027 bei 34610003
-------	---

**34610003 Sonstige privatrechtliche Leistungsentgelte (USt 19%)**

Notiz	Einspeisungsvergütung Photovoltaikanlage
-------	--

**34880000 Erstattungen von übrigen Bereichen**

Notiz	KVJS Förderung Schulsozialarbeit
-------	----------------------------------

**42110000 Unterhaltung der Grundstücke und baulichen Anlagen**

Notiz	Lautsprecher Pausenhof (ca. 1.000 Euro).
-------	--

**42110001 Unterhaltung des unbeweglichen Vermögens (VSt 19%)**

Notiz	Photovoltaikanlagen
-------	---------------------

**42210000 Unterhaltung des beweglichen Vermögens**

Notiz	Reparaturen, Wartungen Geräte und Zeitwirtschaft
-------	--

**42220000 Erwerb von geringwertigen Vermögensgegenständen**

Notiz	Stühle Klasse 1 und Klasse 2
-------	------------------------------



<b>42310000 Mieten inkl. Mietnebenkosten und Pachten</b>	
Notiz	Leasing Kopierer in EDV-Kosten enthalten (Erg.konto 42710000)
<b>42410000 Bewirtschaftung der Grundstücke und baulichen Anlagen</b>	
Notiz	Heizung, Reinigung, Strom, Gebäudeversicherung
<b>42710000 Besondere Verwaltungs- und Betriebsaufwendungen</b>	
Notiz	Datenverarbeitung, Schulbücherei, Schulveranstaltungen, Schülerauszeichnungen, Schülerbeförderungskosten, sonstige Zweckausgaben.
<b>42710010 Besondere Verwaltungs- und Betriebsaufwendungen (Essenausgabe)</b>	
Notiz	Kosten der Essenausgabe
<b>42710020 Besondere Verwaltungs- und Betriebsaufwendungen (Kernzeitbetreuung)</b>	
Notiz	Regale Schränke für Material Kernzeitbetreuung.
<b>44310000 Geschäftsaufwendungen</b>	
Notiz	Telefon- und Portokosten, Büromaterial, Fachliteratur, Büro und Waschbecken Dachboden
<b>44410000 Steuern, Versicherungen, Schadensfälle, Sonderabgaben</b>	
Notiz	Schülerversicherung Unfallkasse Baden-Württemberg
<b>44570000 Erstattungen für Aufwendungen von Dritten aus laufender Verwaltungstätigkeit an private Unternehmen</b>	
Notiz	Schulsozialarbeit



**21.20.0200 Käthe-Kollwitz-Schule Förderschule in Obersulm**

**Produkt** 21.20.0200 Käthe-Kollwitz-Schule Förderschule in Obersulm  
**Produktgruppe** 21.20 Bereitstellung und Betrieb von Sonderschulen  
**Produktbereich** 21 Schulträgeraufgaben

<b>Kurzbeschreibung</b>	Kostenbeteiligung der Gemeinde an der Käthe-Kollwitz-Schule in Obersulm. Der Kostenanteil ist abhängig von den Gesamtkosten der Schule und der Anzahl der Schüler aus dem Gemeindegebiet.
<b>Auftragsgrundlage</b>	Schulgesetz Einzelbeschlussfassung Gemeinderat
<b>Zielgruppe</b>	Schüler/-innen Erziehungsberechtigte
<b>Produktverantwortung</b>	Amtsleitung Hauptamt
<b>Rechtsbindung</b>	Freiwillige Aufgabe



21.20.0200 Käthe-Kollwitz-Schule Förderschule in Obersulm

Nr.	Ergebnishaushalt Ertrags- und Aufwandsarten	Ergebnis	Ansatz	Ansatz	Planung	Planung	Planung
		2024 EUR	2025 EUR	2026 EUR	2027 EUR	2028 EUR	2029 EUR
		1	2	3	4	5	6
17	- Transferaufwendungen	6.556,74	3.000	3.000	3.000	3.000	3.000
	- • 43120000 Zuweisungen an Gemeinden (GV)	6.556,74	3.000	3.000	3.000	3.000	3.000
<b>19</b>	<b>= Anteilige ordentliche Aufwendungen (Summe aus Nummern 12 bis 18)</b>	<b>6.556,74</b>	<b>3.000</b>	<b>3.000</b>	<b>3.000</b>	<b>3.000</b>	<b>3.000</b>
<b>20</b>	<b>= Anteiliges veranschlagtes ordentliches Ergebnis (Saldo aus Nummern 11 und 19)</b>	<b>- 6.556,74</b>	<b>- 3.000</b>	<b>-3.000</b>	<b>-3.000</b>	<b>-3.000</b>	<b>-3.000</b>
<b>25</b>	<b>= Veranschlagter Nettoressourcenbedarf/-überschuss (Summe aus Nummern 20 und 24)</b>	<b>- 6.556,74</b>	<b>- 3.000</b>	<b>-3.000</b>	<b>-3.000</b>	<b>-3.000</b>	<b>-3.000</b>



**21.50.0000 Umlage GVV Grundschulförderklasse**

**Produkt** 21.50.0000 Umlage GVV Grundschulförderklasse  
**Produktgruppe** 21.50 Sonstige schulische Aufgaben und Einrichtungen  
**Produktbereich** 21 Schulträgeraufgaben

<b>Kurzbeschreibung</b>	Die Grundschule (einschließlich der Grundschulförderklasse) bildet als Primärstufe den für alle schulpflichtigen und schulfähigen Kinder gemeinsamen Unterbau des Schulwesens. Die Grundschulförderklasse wird vom Gemeindeverwaltungsverband „Raum Weinsberg“ betrieben. Dieser erhebt eine entsprechende Umlage zur Finanzierung.
<b>Auftragsgrundlage</b>	Verbandssatzung des Gemeindeverwaltungsverbandes (GVV) „Raum Weinsberg“
<b>Zielgruppe</b>	Schüler/-innen Erziehungsberechtigte Schulaufsichtsbehörde
<b>Produktverantwortung</b>	Amtsleitung Hauptamt
<b>Rechtsbindung</b>	Freiwillige Aufgabe



**25.21.0000 Gemeindearchiv**

**Produkt** 25.21.0000 Gemeindearchiv  
**Produktgruppe** 25.21 Archiv  
**Produktbereich** 25 Museen und Archive

<b>Kurzbeschreibung</b>	Erfassung und Bewertung von kommunalen Unterlagen Übernahme von kommunalem und nichtkommunalem Archivgut Aufbau und Fortführung von Sammlungen Bildung, Erschließung, Verwahrung, Verwaltung, Konservierung und Restaurierung der Bestände Mitwirkung und Beratung bei der Aktenordnung und –führung innerhalb der Verwaltung Benutzerberatung und –betreuung Vorlage von Archivgut (=Gesamtheit aller Informationsträger im Archiv) Bereitstellung von technischer Ausstattung und Einrichtung Fertigung von Reproduktionen Ausarbeitungen zur Ortsgeschichte
<b>Auftragsgrundlage</b>	Archivierungsgesetze Gemeindeordnung Einzelbeschlussfassung Gemeinderat Beauftragung Verwaltungsführung
<b>Zielgruppe</b>	Bürger/-innen Verwaltung und übergeordnete staatliche Behörden
<b>Produktverantwortung</b>	Amtsleitung Hauptamt
<b>Rechtsbindung</b>	Weisungsfreie Pflichtaufgabe



25.21.0000 Gemeindearchiv

Nr.	Ergebnishaushalt Ertrags- und Aufwandsarten	Ergebnis	Ansatz	Ansatz	Planung	Planung	Planung
		2024 EUR	2025 EUR	2026 EUR	2027 EUR	2028 EUR	2029 EUR
		1	2	3	4	5	6
5	+ Entgelte für öffentliche Leistungen oder Einrichtungen	99,00	0	0	0	0	0
	+ • 33110000 Verwaltungsgebühren	99,00	0	0	0	0	0
<b>11</b>	<b>= Anteilige ordentliche Erträge ( Summe aus Nummern 1 bis 10)</b>	<b>99,00</b>	<b>0</b>	<b>0</b>	<b>0</b>	<b>0</b>	<b>0</b>
14	- Aufwendungen für Sach- und Dienstleistungen	0,00	5.000	21.500	0	0	0
	- • 42220000 Erwerb von geringwertigen Vermögensgegenständen	0,00	5.000	1.500	0	0	0
	- • 42710000 Besondere Verwaltungs- und Betriebsaufwendungen	0,00	0	20.000	0	0	0
<b>19</b>	<b>= Anteilige ordentliche Aufwendungen (Summe aus Nummern 12 bis 18)</b>	<b>0,00</b>	<b>5.000</b>	<b>21.500</b>	<b>0</b>	<b>0</b>	<b>0</b>
<b>20</b>	<b>= Anteiliges veranschlagtes ordentliches Ergebnis (Saldo aus Nummern 11 und 19)</b>	<b>99,00</b>	<b>- 5.000</b>	<b>-21.500</b>	<b>0</b>	<b>0</b>	<b>0</b>
22	- Aufwendungen für interne Leistungen	0,00	891	4.093	3.647	3.667	3.690
	- • 48110000 Aufwendungen aus internen Leistungsbeziehungen	0,00	891	4.093	3.647	3.667	3.690
<b>24</b>	<b>= Veranschlagtes kalkulatorisches Ergebnis (Saldo aus Nummern 21 bis 23)</b>	<b>0,00</b>	<b>- 891</b>	<b>-4.093</b>	<b>-3.647</b>	<b>-3.667</b>	<b>-3.690</b>
<b>25</b>	<b>= Veranschlagter Nettoressourcenbedarf/ -überschuss (Summe aus Nummern 20 und 24)</b>	<b>99,00</b>	<b>- 5.891</b>	<b>-25.593</b>	<b>-3.647</b>	<b>-3.667</b>	<b>-3.690</b>

**42220000 Erwerb von geringwertigen Vermögensgegenständen**

Notiz Aufbewahrungsboxen Archivsystem, Regale

**42710000 Besondere Verwaltungs- und Betriebsaufwendungen**

Notiz Archivierung durch Archivar

## Teilergebnishaushalt einschließlich Finanzplanung



### 27.10.0000 Volkshochschule Unterland

<b>Produkt</b>	27.10.0000 Volkshochschule Unterland
<b>Produktgruppe</b>	27.10 Volkshochschulen
<b>Produktbereich</b>	27 Volkshochschulen, Bibliotheken, kulturpädagogische Einrichtungen

<b>Kurzbeschreibung</b>	<p>Die Gemeinde Eberstadt ist Mitglied des Zweckverbandes „Volkshochschule Unterland“. Aufgabe des Verbandes ist die Erwachsenenbildung. Aufgabe der Gemeinde Eberstadt in diesem Zusammenhang ist neben der Pflicht zur Zahlung der Verbandsumlage die Räumlichkeiten für Veranstaltungen, Unterricht und Geschäftsstelle zur Verfügung zu stellen.</p> <p>Die Kosten für das Verwaltungspersonal und die Geschäftsstellen müssen die Gemeinden direkt tragen.</p>
<b>Auftragsgrundlage</b>	<p>Einzelbeschlussfassung Gemeinderat Einzelbeauftragung</p>
<b>Zielgruppe</b>	<p>Einwohner/-innen Besucher/-innen Schüler/-innen Mitgliedsgemeinden der VHS</p>
<b>Produktverantwortung</b>	<p>Amtsleitung Hauptamt</p>
<b>Rechtsbindung</b>	<p>Freiwillige Aufgabe</p>



27.10.0000 Volkshochschule Unterland

Nr.	Ergebnishaushalt Ertrags- und Aufwandsarten	Ergebnis	Ansatz	Ansatz	Planung	Planung	Planung
		2024 EUR	2025 EUR	2026 EUR	2027 EUR	2028 EUR	2029 EUR
		1	2	3	4	5	6
14	- Aufwendungen für Sach- und Dienstleistungen	255,77	400	900	400	400	400
	- • 42220000 Erwerb von geringwertigen Vermögensgegenständen	250,78	0	500	0	0	0
	- • 42710000 Besondere Verwaltungs- und Betriebsaufwendungen	4,99	400	400	400	400	400
17	- Transferaufwendungen	12.573,60	12.500	12.500	12.500	12.500	12.500
	- • 43130000 Zuweisungen an Zweckverbände, Gemeindeverwaltungsverbände u. dgl.	12.573,60	12.500	12.500	12.500	12.500	12.500
18	- Sonstige ordentliche Aufwendungen	1.393,47	1.000	1.000	1.000	1.000	1.000
	- • 44310000 Geschäftsaufwendungen	1.393,47	1.000	1.000	1.000	1.000	1.000
<b>19</b>	<b>= Anteilige ordentliche Aufwendungen (Summe aus Nummern 12 bis 18)</b>	<b>14.222,84</b>	<b>13.900</b>	<b>14.400</b>	<b>13.900</b>	<b>13.900</b>	<b>13.900</b>
<b>20</b>	<b>= Anteiliges veranschlagtes ordentliches Ergebnis (Saldo aus Nummern 11 und 19)</b>	<b>- 14.222,84</b>	<b>- 13.900</b>	<b>-14.400</b>	<b>-13.900</b>	<b>-13.900</b>	<b>-13.900</b>
22	- Aufwendungen für interne Leistungen	0,00	251	362	324	324	327
	- • 48110000 Aufwendungen aus internen Leistungsbeziehungen	0,00	251	362	324	324	327
<b>24</b>	<b>= Veranschlagtes kalkulatorisches Ergebnis (Saldo aus Nummern 21 bis 23)</b>	<b>0,00</b>	<b>- 251</b>	<b>-362</b>	<b>-324</b>	<b>-324</b>	<b>-327</b>
<b>25</b>	<b>= Veranschlagter Nettoressourcenbedarf/ -überschuss (Summe aus Nummern 20 und 24)</b>	<b>- 14.222,84</b>	<b>- 14.151</b>	<b>-14.762</b>	<b>-14.224</b>	<b>-14.224</b>	<b>-14.227</b>

**42220000 Erwerb von geringwertigen Vermögensgegenständen**

Notiz | Steps, Bälle usw.

## Teilergebnishaushalt einschließlich Finanzplanung



### 28.10.0000 Heimat- und sonstige Kulturpflege

<b>Produkt</b>	28.10.0000 Heimat- und sonstige Kulturpflege
<b>Produktgruppe</b>	28.10 Sonstige Kulturpflege
<b>Produktbereich</b>	28 Sonstige Kulturpflege

<b>Kurzbeschreibung</b>	<p>Konzeption, Planung, Finanzierung, Organisation, Durchführung und Abwicklung von Veranstaltungen/Veranstaltungsreihen (auch in Kooperation mit Dritten) einschließlich Planung und Durchführung der Öffentlichkeitsarbeit und der Werbung. Ebenfalls sind hier die Leistungen des Bauhofs im Rahmen von eigenen Festen bzw. im Rahmen von Vereinsfesten enthalten.</p> <p>Ziele sind das Bereitstellen von vielfältigen kulturellen Angeboten: Zur Herausarbeitung des spezifischen kulturellen Profils der Kommune unter Berücksichtigung der eigenen kulturellen Identität sowie zu besonderen Anlässen. Zur Vertiefung von Einzelthemen in Ergänzung zu anderen kulturellen Einrichtungen</p>
<b>Auftragsgrundlage</b>	<p>Einzelbeschlussfassung Gemeinderat Einzelbeauftragung Verwaltungsführung</p>
<b>Zielgruppe</b>	<p>Bürger/-innen Gäste</p>
<b>Produktverantwortung</b>	Amtsleitung Hauptamt
<b>Rechtsbindung</b>	Freiwillige Aufgabe



28.10.0000 Heimat- und sonstige Kulturpflege

Nr.	Ergebnishaushalt Ertrags- und Aufwandsarten	Ergebnis	Ansatz	Ansatz	Planung	Planung	Planung
		2024 EUR	2025 EUR	2026 EUR	2027 EUR	2028 EUR	2029 EUR
		1	2	3	4	5	6
2	+ Zuweisungen und Zuwendungen, Umlagen	531,30	200	200	200	200	200
	+ • 31410000 Zuweisungen und Zuschüsse für laufende Zwecke vom Land	231,30	200	200	200	200	200
	+ • 31480000 Zuweisungen und Zuschüsse für laufende Zwecke von übrigen Bereichen	300,00	0	0	0	0	0
6	+ Sonstige privatrechtliche Leistungsentgelte	7.669,46	13.000	600	600	600	600
	+ • 34210000 Erträge aus Verkauf	0,00	10.000	0	0	0	0
	+ • 34210001 Erträge aus Verkauf - Erträge Partnerschaftsausschuss	0,00	0	600	600	600	600
	+ • 34610000 Sonstige privatrechtliche Leistungsentgelte	7.669,46	3.000	0	0	0	0
<b>11</b>	<b>= Anteilige ordentliche Erträge ( Summe aus Nummern 1 bis 10)</b>	<b>8.200,76</b>	<b>13.200</b>	<b>800</b>	<b>800</b>	<b>800</b>	<b>800</b>
14	- Aufwendungen für Sach- und Dienstleistungen	21.376,00	29.000	34.000	16.000	16.000	16.000
	- • 42110000 Unterhaltung der Grundstücke und baulichen Anlagen	1.522,29	2.000	20.000	2.000	2.000	2.000
	- • 42220000 Erwerb von geringwertigen Vermögensgegenständen	7.377,57	0	0	0	0	0
	- • 42410000 Bewirtschaftung der Grundstücke und baulichen Anlagen	2.757,34	2.000	2.000	2.000	2.000	2.000
	- • 42610000 Besondere Aufwendungen für Beschäftigte	40,00	0	0	0	0	0
	- • 42710000 Besondere Verwaltungs- und Betriebsaufwendungen	9.678,80	25.000	12.000	12.000	12.000	12.000
15	- Abschreibungen	0,00	1.000	3.900	4.000	4.100	4.200
	- • 47110000 Abschreibungen auf immaterielle Vermögensgegenstände und Sachvermögen	0,00	1.000	3.900	4.000	4.100	4.200
<b>19</b>	<b>= Anteilige ordentliche Aufwendungen (Summe aus Nummern 12 bis 18)</b>	<b>21.376,00</b>	<b>30.000</b>	<b>37.900</b>	<b>20.000</b>	<b>20.100</b>	<b>20.200</b>
<b>20</b>	<b>= Anteiliges veranschlagtes ordentliches Ergebnis (Saldo aus Nummern 11 und 19)</b>	<b>- 13.175,24</b>	<b>- 16.800</b>	<b>-37.100</b>	<b>-19.200</b>	<b>-19.300</b>	<b>-19.400</b>
21	+ Erträge aus internen Leistungen	0,00	11	0	0	0	0
	+ • 38110000 Erträge aus internen Leistungsbeziehungen	0,00	11	0	0	0	0
22	- Aufwendungen für interne Leistungen	0,00	5.355	7.217	6.426	6.465	6.504
	- • 48110000 Aufwendungen aus internen Leistungsbeziehungen	0,00	5.355	7.217	6.426	6.465	6.504
<b>24</b>	<b>= Veranschlagtes kalkulatorisches Ergebnis (Saldo aus Nummern 21 bis 23)</b>	<b>0,00</b>	<b>- 5.344</b>	<b>-7.217</b>	<b>-6.426</b>	<b>-6.465</b>	<b>-6.504</b>
<b>25</b>	<b>= Veranschlagter Nettoressourcenbedarf/ -überschuss (Summe aus Nummern 20 und 24)</b>	<b>- 13.175,24</b>	<b>- 22.144</b>	<b>-44.317</b>	<b>-25.626</b>	<b>-25.765</b>	<b>-25.904</b>

42110000 Unterhaltung der Grundstücke und baulichen Anlagen	
Notiz	Backhaus Hölzern (Streicharbeiten, Instandhaltung Tür/Fenster, Kamin) 15.000 Euro

42410000 Bewirtschaftung der Grundstücke und baulichen Anlagen	
Notiz	Stromkosten Kelter, Backhäuser, Festplatz, Schornsteinfegertätigkeiten, Niederschlagswasser.

42710000 Besondere Verwaltungs- und Betriebsaufwendungen	
Notiz	Kinderferienprogramm, Kulturveranstaltungen, Leitbild, 500 Euro für Ortskartell 5.000 Euro Seniorenessen 4.000 Euro Budget Partnerschaftsausschuss



**29.10.0000 Kirchliche Angelegenheiten**

**Produkt** 29.10.0000 Kirchliche Angelegenheiten  
**Produktgruppe** 29.10 Förderung von Kirchengemeinden und sonstigen Religionsgemeinschaften  
**Produktbereich** 29 Förderung von Kirchengemeinden und sonstigen Religionsgemeinschaften

<b>Kurzbeschreibung</b>	Die Gemeinde Eberstadt ist verpflichtet, Messnerbesoldungsanteile sowie Instandhaltungskosten bei der auf dem Gemeindegebiet vorhandenen Kirchenglocken zu begleichen. Allgemeine Förderung von Religionsgemeinschaften, Erfüllung von Verpflichtungen, z.B. zur Unterhaltung kirchlicher Bauten Förderung von Einzelmaßnahmen für religiöse Zwecke, Seniorennachmittag
<b>Auftragsgrundlage</b>	Ausscheidungsurkunden Verträge mit den jeweiligen Kirchengemeinden
<b>Zielgruppe</b>	Katholische und evangelische Kirchen
<b>Produktverantwortung</b>	Amtsleitung Hauptamt
<b>Rechtsbindung</b>	Weisungsfreie Pflichtaufgabe



29.10.0000 Kirchliche Angelegenheiten

Nr.	Ergebnishaushalt Ertrags- und Aufwandsarten	Ergebnis	Ansatz	Ansatz	Planung	Planung	Planung
		2024 EUR	2025 EUR	2026 EUR	2027 EUR	2028 EUR	2029 EUR
		1	2	3	4	5	6
14	- Aufwendungen für Sach- und Dienstleistungen	1.106,78	0	500	0	0	0
	- • 42210000 Unterhaltung des beweglichen Vermögens	154,70	0	0	0	0	0
	- • 42710000 Besondere Verwaltungs- und Betriebsaufwendungen	952,08	0	500	0	0	0
<b>19</b>	<b>= Anteilige ordentliche Aufwendungen (Summe aus Nummern 12 bis 18)</b>	<b>1.106,78</b>	<b>0</b>	<b>500</b>	<b>0</b>	<b>0</b>	<b>0</b>
<b>20</b>	<b>= Anteiliges veranschlagtes ordentliches Ergebnis (Saldo aus Nummern 11 und 19)</b>	<b>- 1.106,78</b>	<b>0</b>	<b>-500</b>	<b>0</b>	<b>0</b>	<b>0</b>
21	+ Erträge aus internen Leistungen	0,00	1	0	0	0	0
	+ • 38110000 Erträge aus internen Leistungsbeziehungen	0,00	1	0	0	0	0
22	- Aufwendungen für interne Leistungen	0,00	426	94	84	84	86
	- • 48110000 Aufwendungen aus internen Leistungsbeziehungen	0,00	426	94	84	84	86
<b>24</b>	<b>= Veranschlagtes kalkulatorisches Ergebnis (Saldo aus Nummern 21 bis 23)</b>	<b>0,00</b>	<b>- 425</b>	<b>-94</b>	<b>-84</b>	<b>-84</b>	<b>-86</b>
<b>25</b>	<b>= Veranschlagter Nettoressourcenbedarf/-überschuss (Summe aus Nummern 20 und 24)</b>	<b>- 1.106,78</b>	<b>- 425</b>	<b>-594</b>	<b>-84</b>	<b>-84</b>	<b>-86</b>

**42710000 Besondere Verwaltungs- und Betriebsaufwendungen**

Notiz	Seniorenachmittag
-------	-------------------



**31.40.0500 Soziale Einrichtungen für Wohnungslose**

**Produkt** 31.40.0500 Soziale Einrichtungen für Wohnungslose  
**Produktgruppe** 31.40 Soziale Einrichtungen  
**Produktbereich** 31 Soziale Hilfen

<b>Kurzbeschreibung</b>	Zur Verfügungsstellung von Wohnraum zur Abwendung von Obdachlosigkeit, Sicherstellung der Unterbringung in Notunterkünften. Wohnungslose werden entweder in angemieteten Wohnräumen oder in gemeindlichen Wohnungen untergebracht.
<b>Auftragsgrundlage</b>	Polizeigesetz Auftrag Verwaltungsführung Einzelbeauftragung Gemeinderat
<b>Zielgruppe</b>	Wohnungslose
<b>Produktverantwortung</b>	Amtsleitung Hauptamt
<b>Rechtsbindung</b>	Weisungsfreie Pflichtaufgabe



31.40.0500 Soziale Einrichtungen für Wohnungslose

Nr.	Ergebnishaushalt Ertrags- und Aufwandsarten	Ergebnis	Ansatz	Ansatz	Planung	Planung	Planung
		2024 EUR	2025 EUR	2026 EUR	2027 EUR	2028 EUR	2029 EUR
		1	2	3	4	5	6
14	- Aufwendungen für Sach- und Dienstleistungen	209,44	500	500	500	500	500
	- • 42110000 Unterhaltung der Grundstücke und baulichen Anlagen	0,00	200	200	200	200	200
	- • 42410000 Bewirtschaftung der Grundstücke und baulichen Anlagen	209,44	300	300	300	300	300
<b>19</b>	<b>= Anteilige ordentliche Aufwendungen (Summe aus Nummern 12 bis 18)</b>	<b>209,44</b>	<b>500</b>	<b>500</b>	<b>500</b>	<b>500</b>	<b>500</b>
<b>20</b>	<b>= Anteiliges veranschlagtes ordentliches Ergebnis (Saldo aus Nummern 11 und 19)</b>	<b>- 209,44</b>	<b>- 500</b>	<b>-500</b>	<b>-500</b>	<b>-500</b>	<b>-500</b>
22	- Aufwendungen für interne Leistungen	0,00	88	94	84	84	86
	- • 48110000 Aufwendungen aus internen Leistungsbeziehungen	0,00	88	94	84	84	86
<b>24</b>	<b>= Veranschlagtes kalkulatorisches Ergebnis (Saldo aus Nummern 21 bis 23)</b>	<b>0,00</b>	<b>- 88</b>	<b>-94</b>	<b>-84</b>	<b>-84</b>	<b>-86</b>
<b>25</b>	<b>= Veranschlagter Nettoressourcenbedarf/-überschuss (Summe aus Nummern 20 und 24)</b>	<b>- 209,44</b>	<b>- 588</b>	<b>-594</b>	<b>-584</b>	<b>-584</b>	<b>-586</b>



**31.40.0700 Soziale Einrichtungen für Flüchtlinge und Asylbewerber/-innen (Anschlussunterbringung)**

<b>Produkt</b>	31.40.0700 Soziale Einrichtungen für Flüchtlinge und Asylbewerber/-innen (Anschlussunterbringung)
<b>Produktgruppe</b>	31.40 Soziale Einrichtungen
<b>Produktbereich</b>	31 Soziale Hilfen

<b>Kurzbeschreibung</b>	<p>Sicherstellung der Unterbringung für Menschen, die in die Obhut der Gemeinde zugewiesen werden. Das Grundstücks- und Gebäudemanagement beinhaltet (für sämtliche städtischen Gebäude) die folgenden Aufgaben:</p> <p>Planung und Bau von Neu-, Um- und Erweiterungsbauten, Modernisierungen und Sanierungen gemäß dem Leistungsbild der HOAI (einschließlich Durchführung von Architektenwettbewerben und Planung von Kunst am Bau), inklusive technischer mit dem Gebäude verbundener Anlagen und Erstausrüstungen</p> <p>Rückbau, Abbruch und Entsorgung von Gebäuden und technischen Einrichtungen</p> <p>Bauherrenleistungen inklusive Projektleitung und –steuerung sowie Verwaltungsleistungen wie z.B. Erstellung von Vorlagen und Genehmigungsanträgen</p> <p>Fachliche Begutachtung von Hochbauten, die von der Stadt bezuschusst werden, soweit nicht anderen Produkten zugeordnet</p> <p>Stellungnahmen aus architektonischer und fachtechnischer Sicht</p> <p>Begehung und Instandhaltung von städtischen Gebäuden und Denkmälern</p> <p>Betrieb und Betreuung von technischen Anlagen an und in Gebäuden</p> <p>Energiemanagement:</p> <p>Regelmäßige Auswertung der Verbrauchsdaten</p> <p>Identifikation und Realisierung von Energiesparpotentialen</p> <p>Schulungs- und Motivationsprogramme zur Änderung des Nutzerverhaltens</p> <p>Verhandlung, Prüfung und Gestaltung von Energielieferverträgen</p> <p>Planung, Durchführung und Vergabe von Gebäudereinigung</p> <p>Verwaltung und Bewirtschaftung bebauter Grundstücke:</p> <p>Abschluss, Verwaltung und Aufhebung von Nutzungsvereinbarungen</p> <p>Kaufmännische und rechtliche Bewirtschaftung von eigenen und angemieteten Gebäuden</p>
<b>Auftragsgrundlage</b>	<p>Flüchtlingsaufnahmegesetz</p> <p>Asylbewerber-Unterbringungsgesetz</p> <p>Einzelbeschlussfassung Gemeinderat</p>
<b>Zielgruppe</b>	<p>Flüchtlinge</p> <p>Asylbewerber</p>
<b>Produktverantwortung</b>	<p>Amtsleitung Hauptamt</p>
<b>Rechtsbindung</b>	<p>Weisungsfreie Pflichtaufgabe</p>



**31.40.0700 Soziale Einrichtungen für Flüchtlinge und Asylbewerber/-innen (Anschlussunterbringung)**

Nr.	Ergebnishaushalt Ertrags- und Aufwandsarten	Ergebnis	Ansatz	Ansatz	Planung	Planung	Planung
		2024 EUR	2025 EUR	2026 EUR	2027 EUR	2028 EUR	2029 EUR
		1	2	3	4	5	6
2	+ Zuweisungen und Zuwendungen, Umlagen	1.566,80	1.000	23.000	1.000	1.000	1.000
	+ • 31410000 Zuweisungen und Zuschüsse für laufende Zwecke vom Land	1.566,80	1.000	23.000	1.000	1.000	1.000
5	+ Entgelte für öffentliche Leistungen oder Einrichtungen	0,00	95.000	90.000	90.000	90.000	90.000
	+ • 33210000 Benutzungsgebühren und ähnliche Entgelte (öffentlich-rechtlich)	0,00	95.000	90.000	90.000	90.000	90.000
6	+ Sonstige privatrechtliche Leistungsentgelte	85.124,61	0	0	0	0	0
	+ • 34110000 Mieten und Pachten	85.124,61	0	0	0	0	0
7	+ Kostenerstattungen und Kostenumlagen	783,40	0	0	0	0	0
	+ • 34810000 Erstattungen vom Land	783,40	0	0	0	0	0
<b>11</b>	<b>= Anteilige ordentliche Erträge ( Summe aus Nummern 1 bis 10)</b>	<b>87.474,81</b>	<b>96.000</b>	<b>113.000</b>	<b>91.000</b>	<b>91.000</b>	<b>91.000</b>
14	- Aufwendungen für Sach- und Dienstleistungen	100.345,51	101.800	108.000	102.000	102.000	102.000
	- • 42110000 Unterhaltung der Grundstücke und baulichen Anlagen	2.957,52	5.000	2.000	2.000	2.000	2.000
	- • 42210000 Unterhaltung des beweglichen Vermögens	63,99	0	0	0	0	0
	- • 42220000 Erwerb von geringwertigen Vermögensgegenständen	1.220,44	1.000	7.000	1.000	1.000	1.000
	- • 42310000 Mieten inkl. Mietnebenkosten und Pachten	80.883,38	80.000	90.000	90.000	90.000	90.000
	- • 42410000 Bewirtschaftung der Grundstücke und baulichen Anlagen	14.239,76	15.000	8.500	8.500	8.500	8.500
	- • 42710000 Besondere Verwaltungs- und Betriebsaufwendungen	980,42	800	500	500	500	500
15	- Abschreibungen	0,00	5.000	100	100	100	100
	- • 47110000 Abschreibungen auf immaterielle Vermögensgegenstände und Sachvermögen	0,00	5.000	100	100	100	100
<b>19</b>	<b>= Anteilige ordentliche Aufwendungen (Summe aus Nummern 12 bis 18)</b>	<b>100.345,51</b>	<b>106.800</b>	<b>108.100</b>	<b>102.100</b>	<b>102.100</b>	<b>102.100</b>
<b>20</b>	<b>= Anteiliges veranschlagtes ordentliches Ergebnis (Saldo aus Nummern 11 und 19)</b>	<b>- 12.870,70</b>	<b>- 10.800</b>	<b>4.900</b>	<b>-11.100</b>	<b>-11.100</b>	<b>-11.100</b>
21	+ Erträge aus internen Leistungen	0,00	30	0	0	0	0
	+ • 38110000 Erträge aus internen Leistungsbeziehungen	0,00	30	0	0	0	0
22	- Aufwendungen für interne Leistungen	0,00	19.068	20.589	18.331	18.436	18.551
	- • 48110000 Aufwendungen aus internen Leistungsbeziehungen	0,00	19.068	20.589	18.331	18.436	18.551
<b>24</b>	<b>= Veranschlagtes kalkulatorisches Ergebnis (Saldo aus Nummern 21 bis 23)</b>	<b>0,00</b>	<b>- 19.038</b>	<b>-20.589</b>	<b>-18.331</b>	<b>-18.436</b>	<b>-18.551</b>
<b>25</b>	<b>= Veranschlagter Nettoressourcenbedarf/ -überschuss (Summe aus Nummern 20 und 24)</b>	<b>- 12.870,70</b>	<b>- 29.838</b>	<b>-15.689</b>	<b>-29.431</b>	<b>-29.536</b>	<b>-29.651</b>

31410000 Zuweisungen und Zuschüsse für laufende Zwecke vom Land	
Notiz	Integrationsmanagement

33210000 Benutzungsgebühren und ähnliche Entgelte (öffentlich-rechtlich)	
Notiz	Benutzungsgebühren Einweisungen + Nebenkosten

34610000 Sonstige privatrechtliche Leistungsentgelte	
Notiz	Nebenkosten Miete in Ergebniskonto 34110000 enthalten.

42110000 Unterhaltung der Grundstücke und baulichen Anlagen	
Notiz	Renovierungsmaßnahmen



**42220000 Erwerb von geringwertigen Vermögensgegenständen**

Notiz	Möbel Geschirr, Bettwäsche
-------	----------------------------

**42310000 Mieten inkl. Mietnebenkosten und Pachten**

Notiz	Miete Holderstraße 16, Hauptstraße 54 und Hauptstraße 2 + NK
-------	--

**43120000 Zuweisungen an Gemeinden (GV)**

Notiz	Flüchtlingsbeauftragter bei Produkt 31.80.1000 Betreuung und Förderung von Flüchtlingen und Asylbewerber/-innen
-------	---



**31.40.0701 Soziale Einrichtungen für Ukraine-Flüchtlinge**

**Produkt** 31.40.0701 Soziale Einrichtungen für Ukraine-Flüchtlinge  
**Produktgruppe** 31.40 Soziale Einrichtungen  
**Produktbereich** 31 Soziale Hilfen

<b>Kurzbeschreibung</b>	<p>Sicherstellung der Unterbringung für Menschen aus der Ukraine, die in die Obhut der Gemeinde zugewiesen werden.          Das Grundstücks- und Gebäudemanagement beinhaltet (für sämtliche städtischen Gebäude) die folgenden Aufgaben:          Planung und Bau von Neu-, Um- und Erweiterungsbauten, Modernisierungen und Sanierungen gemäß dem Leistungsbild der HOAI (einschließlich Durchführung von Architektenwettbewerben und Planung von Kunst am Bau), inklusive technischer mit dem Gebäude verbundener Anlagen und Erstausrüstungen          Rückbau, Abbruch und Entsorgung von Gebäuden und technischen Einrichtungen          Bauherrenleistungen inklusive Projektleitung und –steuerung sowie Verwaltungsleistungen wie z.B. Erstellung von Vorlagen und Genehmigungsanträgen          Fachliche Begutachtung von Hochbauten, die von der Stadt bezuschusst werden, soweit nicht anderen Produkten zugeordnet          Stellungnahmen aus architektonischer und fachtechnischer Sicht          Begehung und Instandhaltung von städtischen Gebäuden und Denkmälern          Betrieb und Betreuung von technischen Anlagen an und in Gebäuden          Energiemanagement:          Regelmäßige Auswertung der Verbrauchsdaten          Identifikation und Realisierung von Energiesparpotentialen          Schulungs- und Motivationsprogramme zur Änderung des Nutzerverhaltens          Verhandlung, Prüfung und Gestaltung von Energielieferverträgen          Planung, Durchführung und Vergabe von Gebäudereinigung          Verwaltung und Bewirtschaftung bebauter Grundstücke:          Abschluss, Verwaltung und Aufhebung von Nutzungsvereinbarungen          Kaufmännische und rechtliche Bewirtschaftung von eigenen und angemieteten Gebäuden</p>
<b>Auftragsgrundlage</b>	<p>Flüchtlingsaufnahmegesetz          Asylbewerber-Unterbringungsgesetz          Einzelbeschlussfassung Gemeinderat</p>
<b>Zielgruppe</b>	<p>Flüchtlinge aus der Ukraine          Asylbewerber</p>
<b>Produktverantwortung</b>	<p>Amtsleitung Hauptamt</p>
<b>Rechtsbindung</b>	<p>Weisungsfreie Pflichtaufgabe</p>



31.40.0701 Soziale Einrichtungen für Ukraine-Flüchtlinge

Nr.	Ergebnishaushalt Ertrags- und Aufwandsarten	Ergebnis	Ansatz	Ansatz	Planung	Planung	Planung
		2024 EUR	2025 EUR	2026 EUR	2027 EUR	2028 EUR	2029 EUR
		1	2	3	4	5	6
5	+ Entgelte für öffentliche Leistungen oder Einrichtungen	49.377,67	100.000	180.000	180.000	180.000	180.000
	+ • 33210000 Benutzungsgebühren und ähnliche Entgelte (öffentlich-rechtlich)	49.377,67	100.000	180.000	180.000	180.000	180.000
6	+ Sonstige privatrechtliche Leistungsentgelte	21.303,52	0	0	0	0	0
	+ • 34110000 Mieten und Pachten	17.465,00	0	0	0	0	0
	+ • 34610000 Sonstige privatrechtliche Leistungsentgelte	3.838,52	0	0	0	0	0
<b>11</b>	<b>= Anteilige ordentliche Erträge ( Summe aus Nummern 1 bis 10)</b>	<b>70.681,19</b>	<b>100.000</b>	<b>180.000</b>	<b>180.000</b>	<b>180.000</b>	<b>180.000</b>
14	- Aufwendungen für Sach- und Dienstleistungen	108.614,51	100.000	185.000	185.000	185.000	185.000
	- • 42110000 Unterhaltung der Grundstücke und baulichen Anlagen	390,80	0	0	0	0	0
	- • 42310000 Mieten inkl. Mietnebenkosten und Pachten	100.824,91	95.000	180.000	180.000	180.000	180.000
	- • 42410000 Bewirtschaftung der Grundstücke und baulichen Anlagen	7.398,80	5.000	5.000	5.000	5.000	5.000
<b>19</b>	<b>= Anteilige ordentliche Aufwendungen (Summe aus Nummern 12 bis 18)</b>	<b>108.614,51</b>	<b>100.000</b>	<b>185.000</b>	<b>185.000</b>	<b>185.000</b>	<b>185.000</b>
<b>20</b>	<b>= Anteiliges veranschlagtes ordentliches Ergebnis (Saldo aus Nummern 11 und 19)</b>	<b>- 37.933,32</b>	<b>0</b>	<b>-5.000</b>	<b>-5.000</b>	<b>-5.000</b>	<b>-5.000</b>
21	+ Erträge aus internen Leistungen	0,00	54	0	0	0	0
	+ • 38110000 Erträge aus internen Leistungsbeziehungen	0,00	54	0	0	0	0
22	- Aufwendungen für interne Leistungen	0,00	17.853	35.232	31.372	31.553	31.746
	- • 48110000 Aufwendungen aus internen Leistungsbeziehungen	0,00	17.853	35.232	31.372	31.553	31.746
<b>24</b>	<b>= Veranschlagtes kalkulatorisches Ergebnis (Saldo aus Nummern 21 bis 23)</b>	<b>0,00</b>	<b>- 17.799</b>	<b>-35.232</b>	<b>-31.372</b>	<b>-31.553</b>	<b>-31.746</b>
<b>25</b>	<b>= Veranschlagter Nettoressourcenbedarf/ -überschuss (Summe aus Nummern 20 und 24)</b>	<b>- 37.933,32</b>	<b>- 17.799</b>	<b>-40.232</b>	<b>-36.372</b>	<b>-36.553</b>	<b>-36.746</b>

**33210000 Benutzungsgebühren und ähnliche Entgelte (öffentlich-rechtlich)**

Notiz | Lindenstraße 2 und Gartenstraße 20 + NK

**34110000 Mieten und Pachten**

Notiz | Erstattung Miete+NK Jobcenter

**42310000 Mieten inkl. Mietnebenkosten und Pachten**

Notiz | Miete Lindenstraße 2, Gartenstraße 20 + NK



**31.60.0000 Sozialstation, VdK, Aufbaugilde, DRK, ...**

**Produkt** 31.60.0000 Sozialstation, VdK, Aufbaugilde, DRK, ...  
**Produktgruppe** 31.60 Förderung von Trägern der Wohlfahrtspflege  
**Produktbereich** 31 Soziale Hilfen

<b>Kurzbeschreibung</b>	Die Gemeinden Eberstadt, Ellhofen, Lehrensteinsfeld und die Stadt Weinsberg wollen durch die Sozialstation kranken und alten Menschen, unabhängig von der Zugehörigkeit zu einer Konfession, Hilfe anbieten. Träger der Sozialstation ist der Gemeindeverwaltungsverband „Raum Weinsberg“. Die Finanzierung erfolgt über die Verbandsumlage.
<b>Auftragsgrundlage</b>	Verbandssatzung des Gemeindeverwaltungsverbandes (GVV) „Raum Weinsberg“ Einzelbeschlussfassung Gemeinderat
<b>Zielgruppe</b>	Bürger/-innen
<b>Produktverantwortung</b>	Amtsleitung Hauptamt
<b>Weitere Informationen</b>	Weiterhin beinhaltet das Produkt Mitgliedsbeiträge an soziale Einrichtungen (VdK, Aufbaugilde, DRK,...).
<b>Rechtsbindung</b>	Freiwillige Aufgabe



31.60.0000 Sozialstation, VdK, Aufbaugilde, DRK, ...

Nr.	Ergebnishaushalt Ertrags- und Aufwandsarten	Ergebnis	Ansatz	Ansatz	Planung	Planung	Planung
		2024 EUR	2025 EUR	2026 EUR	2027 EUR	2028 EUR	2029 EUR
		1	2	3	4	5	6
17	- Transferaufwendungen	35.300,00	35.600	33.800	33.800	33.800	33.800
	- • 43120000 Umlage GVV "Raum Weinsberg" u.a.	35.300,00	35.000	33.200	33.200	33.200	33.200
	- • 43120001 Afa-Umlage GVV "Raum Weinsberg"	0,00	600	600	600	600	600
18	- Sonstige ordentliche Aufwendungen	150,00	7.800	3.400	3.400	3.400	3.400
	- • 44290000 Sonstige Aufwendungen für die Inanspruchnahme von Rechten und Diensten	150,00	7.800	3.400	3.400	3.400	3.400
<b>19</b>	<b>= Anteilige ordentliche Aufwendungen (Summe aus Nummern 12 bis 18)</b>	<b>35.450,00</b>	<b>43.400</b>	<b>37.200</b>	<b>37.200</b>	<b>37.200</b>	<b>37.200</b>
<b>20</b>	<b>= Anteiliges veranschlagtes ordentliches Ergebnis (Saldo aus Nummern 11 und 19)</b>	<b>- 35.450,00</b>	<b>- 43.400</b>	<b>-37.200</b>	<b>-37.200</b>	<b>-37.200</b>	<b>-37.200</b>
22	- Aufwendungen für interne Leistungen	0,00	1.391	649	577	581	584
	- • 48110000 Aufwendungen aus internen Leistungsbeziehungen	0,00	1.391	649	577	581	584
<b>24</b>	<b>= Veranschlagtes kalkulatorisches Ergebnis (Saldo aus Nummern 21 bis 23)</b>	<b>0,00</b>	<b>- 1.391</b>	<b>-649</b>	<b>-577</b>	<b>-581</b>	<b>-584</b>
<b>25</b>	<b>= Veranschlagter Nettoressourcenbedarf/-überschuss (Summe aus Nummern 20 und 24)</b>	<b>- 35.450,00</b>	<b>- 44.791</b>	<b>-37.849</b>	<b>-37.777</b>	<b>-37.781</b>	<b>-37.784</b>

**43120000 Umlage GVV "Raum Weinsberg" u.a.**

Notiz	inkl. Seniorenarbeit
-------	----------------------

**44290000 Sonstige Aufwendungen für die Inanspruchnahme von Rechten und Diensten**

Notiz	Aufbaugilde Franken gGmbH 100 Euro Laufende Kosten Hilver: 3.300 Euro
-------	--



**31.80.0000 Sonstige soziale Hilfen**

<b>Produkt</b>	31.80.0000 Sonstige soziale Hilfen
<b>Produktgruppe</b>	31.80 Sonstige soziale Hilfen und Leistungen
<b>Produktbereich</b>	31 Soziale Hilfen

<b>Kurzbeschreibung</b>	Förderung Kindertagespflege, Familienzuschuss Bauplatz
<b>Auftragsgrundlage</b>	Einzelbeschlussfassung Gemeinderat
<b>Zielgruppe</b>	Bürger/-innen
<b>Produktverantwortung</b>	Amtsleitung Hauptamt
<b>Rechtsbindung</b>	Freiwillige Aufgabe



31.80.0000 Sonstige soziale Hilfen

Nr.	Ergebnishaushalt Ertrags- und Aufwandsarten	Ergebnis	Ansatz	Ansatz	Planung	Planung	Planung
		2024 EUR	2025 EUR	2026 EUR	2027 EUR	2028 EUR	2029 EUR
		1	2	3	4	5	6
14	- Aufwendungen für Sach- und Dienstleistungen	11,99	0	0	0	0	0
	- • 42220000 Erwerb von geringwertigen Vermögensgegenständen	11,99	0	0	0	0	0
17	- Transferaufwendungen	2.129,70	1.600	1.600	1.600	1.600	1.600
	- • 43180000 Zuweisungen an übrige Bereiche	2.129,70	1.600	1.600	1.600	1.600	1.600
<b>19</b>	<b>= Anteilige ordentliche Aufwendungen (Summe aus Nummern 12 bis 18)</b>	<b>2.141,69</b>	<b>1.600</b>	<b>1.600</b>	<b>1.600</b>	<b>1.600</b>	<b>1.600</b>
<b>20</b>	<b>= Anteiliges veranschlagtes ordentliches Ergebnis (Saldo aus Nummern 11 und 19)</b>	<b>- 2.141,69</b>	<b>- 1.600</b>	<b>-1.600</b>	<b>-1.600</b>	<b>-1.600</b>	<b>-1.600</b>
<b>25</b>	<b>= Veranschlagter Nettoressourcenbedarf/-überschuss (Summe aus Nummern 20 und 24)</b>	<b>- 2.141,69</b>	<b>- 1.600</b>	<b>-1.600</b>	<b>-1.600</b>	<b>-1.600</b>	<b>-1.600</b>

**43180000 Zuweisungen an übrige Bereiche**

Notiz	Zuschuss Förderung Kindertagespflege.
-------	---------------------------------------



**31.80.1000 Betreuung und Förderung von Flüchtlingen und Asylbewerber/-innen**

<b>Produkt</b>	31.80.1000 Betreuung und Förderung von Flüchtlingen und Asylbewerber/-innen
<b>Produktgruppe</b>	31.80 Sonstige soziale Hilfen und Leistungen
<b>Produktbereich</b>	31 Soziale Hilfen

<b>Kurzbeschreibung</b>	Der Gemeindeverwaltungsverband (GVV) „Raum Weinsberg“ beschäftigt einen Flüchtlingsbeauftragten, der auch für die Gemeinde Eberstadt tätig ist. Unter diesem Produkt werden Aufwendungen, die der Gemeinde Eberstadt direkt zugeordnet werden können, abgebildet. Koordinierungs- und Anlaufstelle, Organisation und Betreuung des ehrenamtlichen Engagements (z.B. Arbeitskreis Asyl) Betreuung und Integration von Flüchtlingen, Asylbewerber/-innen und Asylberechtigten Beratungs- und Ombudsfunktion in Asyl- und Flüchtlingsfragen Erarbeitung und Verbreitung von Fachinformationen Veranstaltungen und Bildungsangebote zur Förderung der Integration Rückkehrberatung
<b>Auftragsgrundlage</b>	Verbandssatzung Einzelbeschlussfassung Gemeinderat
<b>Zielgruppe</b>	Flüchtlinge Asylbewerber/-innen
<b>Produktverantwortung</b>	Amtsleitung Hauptamt
<b>Rechtsbindung</b>	Freiwillige Aufgabe



**36.20.0100 Kinder- und Jugendarbeit**

<b>Produkt</b>	36.20.0100 Kinder- und Jugendarbeit
<b>Produktgruppe</b>	36.20 Allgemeine Förderung junger Menschen
<b>Produktbereich</b>	36 Kinder-, Jugend- und Familienhilfe

<b>Kurzbeschreibung</b>	<p>Die Aufgabe ist die Bereitstellung der Jugendarbeit und die Deckung des Bedarfs an Räumlichkeiten, Einrichtungen und Unterkunftsplätzen im Rahmen der Kinder- und Jugendarbeit. Dazu gehören neben den Kosten für Einrichtung, Unterhaltung und Betrieb der Einrichtungen auch die Aufwendungen für das Personal. Diese Aufgaben werden im Rahmen der Verbandszuständigkeit durch den Gemeindeverwaltungsverband (GVV) „Raum Weinsberg“ wahrgenommen. Die notwendige Finanzierung erfolgt über eine Umlage an den Verband.</p> <p>Kinder- und Jugendkulturarbeit Außerschulische Kinder- und Jugendbetreuung Internationale Jugendbegegnung Ferienmaßnahmen Medienarbeit Erlebnisorientierte Projekte und Sport Mobile spielpädagogische Angebote Jugendberatung Interkulturelle Arbeit Geschlechtsspezifische Angebote für Mädchen und Jungen</p>
<b>Auftragsgrundlage</b>	<p>Sozialgesetz VIII Kinder- und Jugendhilfegesetz Gemeindeordnung (Jugendbeteiligung gem. §41a) Beschlussfassung Gemeinderat</p>
<b>Zielgruppe</b>	Alle Kinder und Jugendliche aus Eberstadt
<b>Produktverantwortung</b>	Amtsleitung Hauptamt
<b>Rechtsbindung</b>	Freiwillige Aufgabe



36.20.0100 Kinder- und Jugendarbeit

Nr.	Ergebnishaushalt Ertrags- und Aufwandsarten	Ergebnis	Ansatz	Ansatz	Planung	Planung	Planung
		2024 EUR	2025 EUR	2026 EUR	2027 EUR	2028 EUR	2029 EUR
		1	2	3	4	5	6
14	- Aufwendungen für Sach- und Dienstleistungen	949,03	1.000	1.000	1.000	1.000	1.000
	- • 42610000 Besondere Aufwendungen für Beschäftigte	35,00	0	0	0	0	0
	- • 42710000 Besondere Verwaltungs- und Betriebsaufwendungen	914,03	1.000	1.000	1.000	1.000	1.000
17	- Transferaufwendungen	23.197,50	50.800	30.000	30.000	30.000	30.000
	- • 43120000 Umlage GVV "Raum Weinsberg"	21.600,00	44.500	23.700	23.700	23.700	23.700
	- • 43120001 Afa-Umlage GVV "Raum Weinsberg"	0,00	300	300	300	300	300
	- • 43180000 Zuweisungen an übrige Bereiche	1.597,50	6.000	6.000	6.000	6.000	6.000
<b>19</b>	<b>= Anteilige ordentliche Aufwendungen (Summe aus Nummern 12 bis 18)</b>	<b>24.146,53</b>	<b>51.800</b>	<b>31.000</b>	<b>31.000</b>	<b>31.000</b>	<b>31.000</b>
<b>20</b>	<b>= Anteiliges veranschlagtes ordentliches Ergebnis (Saldo aus Nummern 11 und 19)</b>	<b>- 24.146,53</b>	<b>- 51.800</b>	<b>-31.000</b>	<b>-31.000</b>	<b>-31.000</b>	<b>-31.000</b>
22	- Aufwendungen für interne Leistungen	0,00	178	191	171	170	172
	- • 48110000 Aufwendungen aus internen Leistungsbeziehungen	0,00	178	191	171	170	172
<b>24</b>	<b>= Veranschlagtes kalkulatorisches Ergebnis (Saldo aus Nummern 21 bis 23)</b>	<b>0,00</b>	<b>- 178</b>	<b>-191</b>	<b>-171</b>	<b>-170</b>	<b>-172</b>
<b>25</b>	<b>= Veranschlagter Nettoressourcenbedarf/ -überschuss (Summe aus Nummern 20 und 24)</b>	<b>- 24.146,53</b>	<b>- 51.978</b>	<b>-31.191</b>	<b>-31.171</b>	<b>-31.170</b>	<b>-31.172</b>

**43180000 Zuweisungen an übrige Bereiche**

Notiz	Jugendförderung Vereine.
-------	--------------------------



**36.50.0101 Kindergarten Schmalbach**

**Produkt** 36.50.0101 Kindergarten Schmalbach  
**Produktgruppe** 36.50 Tageseinrichtungen und Tagespflege  
**Produktbereich** 36 Kinder-, Jugend- und Familienhilfe

<b>Kurzbeschreibung</b>	<p>Familien ergänzende /-unterstützende Betreuung, Erziehung und Bildung von Kindern in unterschiedlichen Angebotsformen nach §22a SGB VIII, z.B. Kinderkrippe, Kindergarten, Tageseinrichtungen mit altersgemischten Gruppen und Einrichtungen mit integrativen Gruppen in verschiedenen Betriebsformen, z.B. Halbtags- und Ganztagsgruppen, Gruppen mit verlängerten Öffnungszeiten, Hort, Hort an der Schule mit oder ohne Verpflegung          Interaktion Kindergarten – soziales Umfeld          Kooperation mit der Schule, kirchlichen und freien Trägern und Fachdiensten          Angebote zur Betreuung, Bildung und Erziehung des Kindes          Vermittlung von Kindern zu geeigneten Tagespflegepersonen          Förderung der Zusammenarbeit zwischen Tagespflegepersonen und Personenberechtigten          Werbung, Auswahl, Schulung, Beratung und Begleitung der Tagespflegepersonen          Finanzierung der Kindertagespflege          Verwaltungsleistungen          Prüfung der Bedarfslage an Plätzen          Planung und Koordinierung des quantitativen und qualitativen Bedarfs an Plätzen          Mitwirkung bei Fragen der Betriebserlaubnis          Wahl und Beteiligung von Elternbeiräten          Allgemeine Beratung und Unterstützung von Eltern und Elternbeiräten          Entgegennahme von An- und Abmeldungen          Prüfung der Unterlagen zur Berechnung und Abrechnung der Elternbeiträge          Förderung der Einrichtungen freier Träger          Zusammenarbeit mit dem überörtlichen Träger der öffentlichen Jugendhilfe bei der Beratung von Einrichtungen          Beantragung und Abrechnung des Landeszuschusses zu den Personalkosten</p>
<b>Auftragsgrundlage</b>	<p>Kindertagesbetreuungsgesetz          Kinder- und Jugendhilfegesetz (SGB VIII; §§24, 24a u.a.)          Finanzausgleichsgesetz (FAG)          Verwaltungsvorschrift Investitionen Kleinkindbetreuung (Bau und Ausstattung)</p>
<b>Zielgruppe</b>	Kinder zwischen 0 bis 6 Jahre
<b>Produktverantwortung</b>	Amtsleitung Hauptamt
<b>Rechtsbindung</b>	Weisungsfreie Pflichtaufgabe



36.50.0101 Kindergarten Schmalbach

Nr.	Ergebnishaushalt Ertrags- und Aufwandsarten	Ergebnis	Ansatz	Ansatz	Planung	Planung	Planung
		2024 EUR	2025 EUR	2026 EUR	2027 EUR	2028 EUR	2029 EUR
		1	2	3	4	5	6
2	+ Zuweisungen und Zuwendungen, Umlagen	206.244,51	194.600	265.150	229.650	229.650	229.650
	+ • 31410000 Zuweisungen und Zuschüsse für laufende Zwecke vom Land	195.195,15	194.600	243.150	229.650	229.650	229.650
	+ • 31440000 Zuweisungen und Zuschüsse für laufende Zwecke von der gesetzlichen Sozialversicherung	11.049,36	0	22.000	0	0	0
3	+ Aufgelöste Investitionszuwendungen und -beiträge	0,00	17.800	15.400	15.600	15.800	16.000
	+ • 31610000 Erträge aus der Auflösung von Sonderposten aus Zuwendungen	0,00	17.800	15.400	15.600	15.800	16.000
5	+ Entgelte für öffentliche Leistungen oder Einrichtungen	139.230,50	156.000	191.500	198.000	205.500	212.500
	+ • 33210099 Benutzungsgebühren und ähnliche Entgelte (privatrechtlich)	113.473,00	123.000	157.500	163.000	169.000	175.000
	+ • 33220000 Elternbeiträge für die Betreuung von Kindern von 0 bis unter 3 Jahren in Kindertagesstätten und in der Kindertagespflege	25.757,50	33.000	34.000	35.000	36.500	37.500
6	+ Sonstige privatrechtliche Leistungsentgelte	9.614,90	12.000	12.000	12.000	12.000	12.000
	+ • 34610000 Sonstige privatrechtliche Leistungsentgelte	9.614,90	12.000	12.000	0	0	0
	+ • 34610003 Sonstige privatrechtliche Leistungsentgelte (USt 19%)	0,00	0	0	12.000	12.000	12.000
<b>11</b>	<b>= Anteilige ordentliche Erträge ( Summe aus Nummern 1 bis 10)</b>	<b>355.089,91</b>	<b>380.400</b>	<b>484.050</b>	<b>455.250</b>	<b>462.950</b>	<b>470.150</b>
12	- Personalaufwendungen	888.136,07	1.016.500	1.191.000	1.214.900	1.239.200	1.264.000
	- • 40120000 Entgelte und ähnliche Leistungen für Beschäftigte	692.755,59	781.200	913.400	931.700	950.300	969.300
	- • 40220000 Beiträge zu Versorgungskassen für Beschäftigte	58.080,03	65.500	73.400	74.900	76.400	77.900
	- • 40320000 Beiträge zur gesetzlichen Sozialversicherung für Beschäftigte	137.296,45	169.800	204.200	208.300	212.500	216.800
	- • 40410100 Beihilfen, Unterstützungsleistungen für Bedienstete	4,00	0	0	0	0	0
14	- Aufwendungen für Sach- und Dienstleistungen	38.586,82	65.000	48.000	41.300	41.300	41.300
	- • 42110000 Unterhaltung der Grundstücke und baulichen Anlagen	10.841,61	20.000	10.000	5.000	5.000	5.000
	- • 42210000 Unterhaltung des beweglichen Vermögens	4.081,04	1.000	1.000	1.000	1.000	1.000
	- • 42220000 Erwerb von geringwertigen Vermögensgegenständen	6.995,60	15.000	6.000	4.300	4.300	4.300
	- • 42410000 Bewirtschaftung der Grundstücke und baulichen Anlagen	12.645,88	23.000	23.000	23.000	23.000	23.000
	- • 42610000 Besondere Aufwendungen für Beschäftigte	1.196,04	2.000	2.000	2.000	2.000	2.000
	- • 42710000 Besondere Verwaltungs- und Betriebsaufwendungen	2.826,65	4.000	6.000	6.000	6.000	6.000
15	- Abschreibungen	0,00	46.000	57.900	58.800	59.700	60.600
	- • 47110000 Abschreibungen auf immaterielle Vermögensgegenstände und Sachvermögen	0,00	46.000	57.900	58.800	59.700	60.600
18	- Sonstige ordentliche Aufwendungen	8.840,52	7.100	7.100	7.100	7.100	7.100
	- • 44290000 Sonstige Aufwendungen für die Inanspruchnahme von Rechten und Diensten	835,00	600	600	600	600	600
	- • 44310000 Geschäftsaufwendungen	1.930,25	1.500	1.500	1.500	1.500	1.500
	- • 44410000 Steuern, Versicherungen, Schadensfälle, Sonderabgaben	6.075,27	5.000	5.000	5.000	5.000	5.000
<b>19</b>	<b>= Anteilige ordentliche Aufwendungen (Summe aus Nummern 12 bis 18)</b>	<b>935.563,41</b>	<b>1.134.600</b>	<b>1.304.000</b>	<b>1.322.100</b>	<b>1.347.300</b>	<b>1.373.000</b>
<b>20</b>	<b>= Anteiliges veranschlagtes ordentliches Ergebnis (Saldo aus Nummern 11 und 19)</b>	<b>- 580.473,50</b>	<b>- 754.200</b>	<b>- 819.950</b>	<b>- 866.850</b>	<b>- 884.350</b>	<b>- 902.850</b>
21	+ Erträge aus internen Leistungen	0,00	1.245	0	0	0	0



**36.50.0101 Kindergarten Schmalbach**

Nr.	Ergebnishaushalt Ertrags- und Aufwandsarten	Ergebnis	Ansatz	Ansatz	Planung	Planung	Planung
		2024 EUR	2025 EUR	2026 EUR	2027 EUR	2028 EUR	2029 EUR
		1	2	3	4	5	6
	+ • 38110000 Erträge aus internen Leistungsbeziehungen	0,00	1.245	0	0	0	0
22	- Aufwendungen für interne Leistungen	0,00	629.351	714.752	636.431	640.102	644.043
	- • 48110000 Aufwendungen aus internen Leistungsbeziehungen	0,00	629.351	714.752	636.431	640.102	644.043
<b>24</b>	<b>= Veranschlagtes kalkulatorisches Ergebnis (Saldo aus Nummern 21 bis 23)</b>	<b>0,00</b>	<b>- 628.106</b>	<b>-714.752</b>	<b>-636.431</b>	<b>-640.102</b>	<b>-644.043</b>
<b>25</b>	<b>= Veranschlagter Nettoressourcenbedarf/ -überschuss (Summe aus Nummern 20 und 24)</b>	<b>- 580.473,50</b>	<b>- 1.382.306</b>	<b>-1.534.702</b>	<b>-1.503.281</b>	<b>-1.524.452</b>	<b>-1.546.893</b>

<b>31410000 Zuweisungen und Zuschüsse für laufende Zwecke vom Land</b>	
Notiz	- Kindergartenlastenausgleich - Förderung Kleinkindbetreuung - Förderung pädagogische Leitungszeit  50 % Kindergarten Schmalbach 50 % Kindergarten Weidengrund

<b>31440000 Zuweisungen und Zuschüsse für laufende Zwecke von der gesetzlichen Sozialversicherung</b>	
Notiz	Zuschuss 75 % von Bundesagentur für Arbeit während Weiterbildung

<b>33210099 Benutzungsgebühren und ähnliche Entgelte (privatrechtlich)</b>	
Notiz	Berechnung mit 80 Kinder Ü3 Stand 2025

<b>33220000 Elternbeiträge für die Betreuung von Kindern von 0 bis unter 3 Jahren in Kindertagesstätten und in der Kindertagespflege</b>	
Notiz	Berechnung mit 5 Kinder U3

<b>34610000 Sonstige privatrechtliche Leistungsentgelte</b>	
Notiz	Einspeisungsvergütung Photovoltaikanlage  ab 2027: wegen § 2b UStG auf 3461 0003

<b>42110000 Unterhaltung der Grundstücke und baulichen Anlagen</b>	
Notiz	Schallschutzmaßnahmen

<b>42110001 Unterhaltung des unbeweglichen Vermögens (VSt 19%)</b>	
Notiz	Photovoltaik (VSt)

<b>42210000 Unterhaltung des beweglichen Vermögens</b>	
Notiz	Reparaturen, Wartung und Prüfung elektrischer Geräte.

<b>42220000 Erwerb von geringwertigen Vermögensgegenständen</b>	
Notiz	Rollwagen, Wandspiegel, Staffeleim Magnettafeln...

<b>42610000 Besondere Aufwendungen für Beschäftigte</b>	
Notiz	Aus- und Fortbildung, Reisekosten.

<b>42710000 Besondere Verwaltungs- und Betriebsaufwendungen</b>	
Notiz	Gruppenbeitrag und Bastelgeld, Sprachförderung, spezielle Zweckausgaben

<b>44290000 Sonstige Aufwendungen für die Inanspruchnahme von Rechten und Diensten</b>	
Notiz	Mitgliedsbeitrag Evangelischer Landesverband Tageseinrichtungen für Kinder in Württemberg e.V.



<b>44410000 Steuern, Versicherungen, Schadensfälle, Sonderabgaben</b>	
Notiz	UKBW, WGV



**36.50.0110 Kindergarten Weidengrund**

**Produkt** 36.50.0110 Kindergarten Weidengrund  
**Produktgruppe** 36.50 Tageseinrichtungen und Tagespflege  
**Produktbereich** 36 Kinder-, Jugend- und Familienhilfe

<b>Kurzbeschreibung</b>	<p>Familien ergänzende /-unterstützende Betreuung, Erziehung und Bildung von Kindern in unterschiedlichen Angebotsformen nach §22a SGB VIII, z.B. Kinderkrippe, Kindergarten, Tageseinrichtungen mit altersgemischten Gruppen und Einrichtungen mit integrativen Gruppen in verschiedenen Betriebsformen, z.B. Halbtags- und Ganztagsgruppen, Gruppen mit verlängerten Öffnungszeiten, Hort, Hort an der Schule mit oder ohne Verpflegung</p> <p>Interaktion Kindergarten – soziales Umfeld          Kooperation mit der Schule, kirchlichen und freien Trägern und Fachdiensten          Angebote zur Betreuung, Bildung und Erziehung des Kindes          Vermittlung von Kindern zu geeigneten Tagespflegepersonen          Förderung der Zusammenarbeit zwischen Tagespflegepersonen und Personenberechtigten          Werbung, Auswahl, Schulung, Beratung und Begleitung der Tagespflegepersonen          Finanzierung der Kindertagespflege          Verwaltungsleistungen          Prüfung der Bedarfslage an Plätzen          Planung und Koordinierung des quantitativen und qualitativen Bedarfs an Plätzen          Mitwirkung bei Fragen der Betriebserlaubnis          Wahl und Beteiligung von Elternbeiräten          Allgemeine Beratung und Unterstützung von Eltern und Elternbeiräten          Entgegennahme von An- und Abmeldungen          Prüfung der Unterlagen zur Berechnung und Abrechnung der Elternbeiträge          Förderung der Einrichtungen freier Träger          Zusammenarbeit mit dem überörtlichen Träger der öffentlichen Jugendhilfe bei der Beratung von Einrichtungen          Beantragung und Abrechnung des Landeszuschusses zu den Personalkosten</p>
<b>Auftragsgrundlage</b>	<p>Kindertagesbetreuungsgesetz          Kinder- und Jugendhilfegesetz (SGB VIII; §§24, 24a u.a.)          Finanzausgleichsgesetz (FAG)          Verwaltungsvorschrift Investitionen Kleinkindbetreuung (Bau und Ausstattung)</p>
<b>Zielgruppe</b>	Kinder zwischen 0 bis 6 Jahre
<b>Produktverantwortung</b>	Amtsleitung Hauptamt
<b>Rechtsbindung</b>	Weisungsfreie Pflichtaufgabe



36.50.0110 Kindergarten Weidengrund

Nr.	Ergebnishaushalt Ertrags- und Aufwandsarten	Ergebnis	Ansatz	Ansatz	Planung	Planung	Planung
		2024 EUR	2025 EUR	2026 EUR	2027 EUR	2028 EUR	2029 EUR
		1	2	3	4	5	6
2	+ Zuweisungen und Zuwendungen, Umlagen	209.006,85	194.600	243.150	229.650	229.650	229.650
	+ • 31410000 Zuweisungen und Zuschüsse für laufende Zwecke vom Land	195.195,15	194.600	243.150	229.650	229.650	229.650
	+ • 31440000 Zuweisungen und Zuschüsse für laufende Zwecke von der gesetzlichen Sozialversicherung	13.811,70	0	0	0	0	0
5	+ Entgelte für öffentliche Leistungen oder Einrichtungen	96.804,50	106.300	113.300	118.000	122.000	125.500
	+ • 33210099 Benutzungsgebühren und ähnliche Entgelte (privatrechtlich)	63.700,00	70.000	80.500	82.500	84.500	86.000
	+ • 33220000 Elternbeiträge für die Betreuung von Kindern von 0 bis unter 3 Jahren in Kindertagesstätten und in der Kindertagespflege	33.104,50	36.300	32.800	35.500	37.500	39.500
<b>11</b>	<b>= Anteilige ordentliche Erträge ( Summe aus Nummern 1 bis 10)</b>	<b>305.811,35</b>	<b>300.900</b>	<b>356.450</b>	<b>347.650</b>	<b>351.650</b>	<b>355.150</b>
12	- Personalaufwendungen	448.995,71	547.750	545.900	556.800	567.900	579.200
	- • 40120000 Entgelte und ähnliche Leistungen für Beschäftigte	346.539,67	413.900	419.000	427.400	435.900	444.600
	- • 40220000 Beiträge zu Versorgungskassen für Beschäftigte	29.210,90	37.750	36.000	36.700	37.400	38.100
	- • 40320000 Beiträge zur gesetzlichen Sozialversicherung für Beschäftigte	73.237,14	96.100	90.900	92.700	94.600	96.500
	- • 40410100 Beihilfen, Unterstützungsleistungen für Bedienstete	8,00	0	0	0	0	0
14	- Aufwendungen für Sach- und Dienstleistungen	36.715,20	32.200	45.200	25.200	25.200	25.200
	- • 42110000 Unterhaltung der Grundstücke und baulichen Anlagen	14.107,60	10.000	25.000	5.000	5.000	5.000
	- • 42210000 Unterhaltung des beweglichen Vermögens	3.409,92	1.000	1.000	1.000	1.000	1.000
	- • 42220000 Erwerb von geringwertigen Vermögensgegenständen	3.133,49	6.000	4.000	4.000	4.000	4.000
	- • 42410000 Bewirtschaftung der Grundstücke und baulichen Anlagen	13.906,25	10.000	10.000	10.000	10.000	10.000
	- • 42610000 Besondere Aufwendungen für Beschäftigte	228,23	2.000	2.000	2.000	2.000	2.000
	- • 42710000 Besondere Verwaltungs- und Betriebsaufwendungen	1.929,71	3.200	3.200	3.200	3.200	3.200
15	- Abschreibungen	0,00	6.300	7.700	7.800	7.900	8.000
	- • 47110000 Abschreibungen auf immaterielle Vermögensgegenstände und Sachvermögen	0,00	6.300	7.700	7.800	7.900	8.000
18	- Sonstige ordentliche Aufwendungen	8.397,47	6.600	6.600	6.600	6.600	6.600
	- • 44290000 Sonstige Aufwendungen für die Inanspruchnahme von Rechten und Diensten	552,92	600	600	600	600	600
	- • 44310000 Geschäftsaufwendungen	1.436,91	1.000	1.000	1.000	1.000	1.000
	- • 44410000 Steuern, Versicherungen, Schadensfälle, Sonderabgaben	6.407,64	5.000	5.000	5.000	5.000	5.000
<b>19</b>	<b>= Anteilige ordentliche Aufwendungen (Summe aus Nummern 12 bis 18)</b>	<b>494.108,38</b>	<b>592.850</b>	<b>605.400</b>	<b>596.400</b>	<b>607.600</b>	<b>619.000</b>
<b>20</b>	<b>= Anteiliges veranschlagtes ordentliches Ergebnis (Saldo aus Nummern 11 und 19)</b>	<b>- 188.297,03</b>	<b>- 291.950</b>	<b>-248.950</b>	<b>-248.750</b>	<b>-255.950</b>	<b>-263.850</b>
21	+ Erträge aus internen Leistungen	0,00	830	0	0	0	0
	+ • 38110000 Erträge aus internen Leistungsbeziehungen	0,00	830	0	0	0	0
22	- Aufwendungen für interne Leistungen	0,00	288.340	312.464	278.227	279.831	281.554
	- • 48110000 Aufwendungen aus internen Leistungsbeziehungen	0,00	288.340	312.464	278.227	279.831	281.554
<b>24</b>	<b>= Veranschlagtes kalkulatorisches Ergebnis (Saldo aus Nummern 21 bis 23)</b>	<b>0,00</b>	<b>- 287.510</b>	<b>-312.464</b>	<b>-278.227</b>	<b>-279.831</b>	<b>-281.554</b>



36.50.0110 Kindergarten Weidengrund

Nr.	Ergebnishaushalt Ertrags- und Aufwandsarten	Ergebnis	Ansatz	Ansatz	Planung	Planung	Planung
		2024 EUR	2025 EUR	2026 EUR	2027 EUR	2028 EUR	2029 EUR
		1	2	3	4	5	6
25	= Veranschlagter Nettoressourcenbedarf/ -überschuss (Summe aus Nummern 20 und 24)	- 188.297,03	- 579.460	-561.414	-526.977	-535.781	-545.404

**31410000 Zuweisungen und Zuschüsse für laufende Zwecke vom Land**

Notiz	- Kindergartenlastenausgleich - Förderung Kleinkindbetreuung - Förderung pädagogische Leitungszeit  50 % Kindergarten Schmalbach 50 % Kindergarten Weidengrund
-------	---

**33210099 Benutzungsgebühren und ähnliche Entgelte (privatrechtlich)**

Notiz	Berechnung mit 41 Kinder Ü3 Stand 2025
-------	--

**33220000 Elternbeiträge für die Betreuung von Kindern von 0 bis unter 3 Jahren in Kindertagesstätten und in der Kindertagespflege**

Notiz	Berechnung mit 6 Kinder U3
-------	----------------------------

**42110000 Unterhaltung der Grundstücke und baulichen Anlagen**

Notiz	Erneuerung Eingangstüre (12.500 Euro) Erneuerung Boden Gartengarage (4.500 Euro) Grünfläche vor Gebäude umgestalten und neu bepflanzen (5.000 Euro)
-------	---

**42210000 Unterhaltung des beweglichen Vermögens**

Notiz	Reparatur, Wartung und Prüfung elektrischer Geräte.
-------	---

**42220000 Erwerb von geringwertigen Vermögensgegenständen**

Notiz	Anschaffung Fahrradständer 800 Euro
-------	-------------------------------------

**42710000 Besondere Verwaltungs- und Betriebsaufwendungen**

Notiz	Gruppenbeitrag und Bastelgeld, Sprachförderung, spezielle Zweckausgaben.
-------	--

**44290000 Sonstige Aufwendungen für die Inanspruchnahme von Rechten und Diensten**

Notiz	Mitgliedsbeitrag Evangelischer Landesverband Tageseinrichtungen für Kinder in Württemberg e.V.
-------	--

**44410000 Steuern, Versicherungen, Schadensfälle, Sonderabgaben**

Notiz	UKBW, WGV
-------	-----------



**36.50.0120 Interkommunaler Kostenausgleich**

**Produkt** 36.50.0120 Interkommunaler Kostenausgleich  
**Produktgruppe** 36.50 Tageseinrichtungen und Tagespflege  
**Produktbereich** 36 Kinder-, Jugend- und Familienhilfe

<b>Kurzbeschreibung</b>	Die Gemeinde Eberstadt hat an andere Gemeinden, in denen Eberstädter Kinder in Kindertageseinrichtungen betreut werden, einen Kostenausgleich zu leisten.
<b>Auftragsgrundlage</b>	§ 8a Kindertagesbetreuungsgesetz
<b>Zielgruppe</b>	Kindergartenträger
<b>Produktverantwortung</b>	Amtsleitung Hauptamt
<b>Rechtsbindung</b>	Weisungsfreie Pflichtaufgabe



36.50.0120 Interkommunaler Kostenausgleich

Nr.	Ergebnishaushalt Ertrags- und Aufwandsarten	Ergebnis	Ansatz	Ansatz	Planung	Planung	Planung
		2024 EUR	2025 EUR	2026 EUR	2027 EUR	2028 EUR	2029 EUR
		1	2	3	4	5	6
18	- Sonstige ordentliche Aufwendungen	30.296,41	5.000	5.000	5.000	5.000	5.000
	- • 44290000 Sonstige Aufwendungen für die Inanspruchnahme von Rechten und Diensten	24.564,83	0	2.500	2.500	2.500	2.500
	- • 44520000 Erstattungen für Aufwendungen von Dritten aus laufender Verwaltungstätigkeit an Gemeinden und Gemeindeverbände	5.731,58	5.000	2.500	2.500	2.500	2.500
<b>19</b>	<b>= Anteilige ordentliche Aufwendungen (Summe aus Nummern 12 bis 18)</b>	<b>30.296,41</b>	<b>5.000</b>	<b>5.000</b>	<b>5.000</b>	<b>5.000</b>	<b>5.000</b>
<b>20</b>	<b>= Anteiliges veranschlagtes ordentliches Ergebnis (Saldo aus Nummern 11 und 19)</b>	<b>- 30.296,41</b>	<b>- 5.000</b>	<b>-5.000</b>	<b>-5.000</b>	<b>-5.000</b>	<b>-5.000</b>
21	+ Erträge aus internen Leistungen	0,00	6	0	0	0	0
	+ • 38110000 Erträge aus internen Leistungsbeziehungen	0,00	6	0	0	0	0
22	- Aufwendungen für interne Leistungen	0,00	891	952	848	851	858
	- • 48110000 Aufwendungen aus internen Leistungsbeziehungen	0,00	891	952	848	851	858
<b>24</b>	<b>= Veranschlagtes kalkulatorisches Ergebnis (Saldo aus Nummern 21 bis 23)</b>	<b>0,00</b>	<b>- 885</b>	<b>-952</b>	<b>-848</b>	<b>-851</b>	<b>-858</b>
<b>25</b>	<b>= Veranschlagter Nettoressourcenbedarf/-überschuss (Summe aus Nummern 20 und 24)</b>	<b>- 30.296,41</b>	<b>- 5.885</b>	<b>-5.952</b>	<b>-5.848</b>	<b>-5.851</b>	<b>-5.858</b>



**42.10.0000 Förderung des Sports**

**Produkt** 42.10.0000 Förderung des Sports  
**Produktgruppe** 42.10 Förderung des Sports  
**Produktbereich** 42 Sport und Bäder

<b>Kurzbeschreibung</b>	Ideelle, materielle und finanzielle Förderung des organisierten und nicht organisierten Sports Pflege der Kontakte zu den Verbänden, Vereinen und sonstigen Veranstaltern, beispielsweise durch regelmäßige Vereinstreffen
<b>Auftragsgrundlage</b>	Einzelbeschlüsse des Gemeinderats über Förderung Förderrichtlinien
<b>Zielgruppe</b>	Vereine, Verbände Schulen bezüglich Ganztagesangebot in Kooperation mit Vereinen Einwohner/-innen Nichtorganisierte Gruppen Sportler/-innen
<b>Produktverantwortung</b>	Amtsleitung Hauptamt
<b>Rechtsbindung</b>	Freiwillige Aufgabe



42.10.0000 Förderung des Sports

Nr.	Ergebnishaushalt Ertrags- und Aufwandsarten	Ergebnis	Ansatz	Ansatz	Planung	Planung	Planung
		2024 EUR	2025 EUR	2026 EUR	2027 EUR	2028 EUR	2029 EUR
		1	2	3	4	5	6
14	- Aufwendungen für Sach- und Dienstleistungen	52,00	200	200	200	200	200
	- • 42710000 Besondere Verwaltungs- und Betriebsaufwendungen	52,00	200	200	200	200	200
17	- Transferaufwendungen	5.331,25	16.600	16.600	16.600	16.600	16.600
	- • 43180000 Zuweisungen an übrige Bereiche	5.331,25	16.600	16.600	16.600	16.600	16.600
18	- Sonstige ordentliche Aufwendungen	0,00	300	300	300	300	300
	- • 44290000 Sonstige Aufwendungen für die Inanspruchnahme von Rechten und Diensten	0,00	300	300	300	300	300
<b>19</b>	<b>= Anteilige ordentliche Aufwendungen (Summe aus Nummern 12 bis 18)</b>	<b>5.383,25</b>	<b>17.100</b>	<b>17.100</b>	<b>17.100</b>	<b>17.100</b>	<b>17.100</b>
<b>20</b>	<b>= Anteiliges veranschlagtes ordentliches Ergebnis (Saldo aus Nummern 11 und 19)</b>	<b>- 5.383,25</b>	<b>- 17.100</b>	<b>-17.100</b>	<b>-17.100</b>	<b>-17.100</b>	<b>-17.100</b>
22	- Aufwendungen für interne Leistungen	0,00	88	94	84	84	86
	- • 48110000 Aufwendungen aus internen Leistungsbeziehungen	0,00	88	94	84	84	86
<b>24</b>	<b>= Veranschlagtes kalkulatorisches Ergebnis (Saldo aus Nummern 21 bis 23)</b>	<b>0,00</b>	<b>- 88</b>	<b>-94</b>	<b>-84</b>	<b>-84</b>	<b>-86</b>
<b>25</b>	<b>= Veranschlagter Nettoressourcenbedarf/-überschuss (Summe aus Nummern 20 und 24)</b>	<b>- 5.383,25</b>	<b>- 17.188</b>	<b>-17.194</b>	<b>-17.184</b>	<b>-17.184</b>	<b>-17.186</b>



**42.41.0001 Sport- und Gemeindehalle**

<b>Produkt</b>	42.41.0001 Sport- und Gemeindehalle
<b>Produktgruppe</b>	42.41 Sportstätten
<b>Produktbereich</b>	42 Sport und Bäder

<b>Kurzbeschreibung</b>	<p>Die Gemeinde Eberstadt stellt für den Schulunterricht und für Bewegungsangebote der Kindertageseinrichtungen sowie für die örtlichen Vereine die Sport- und Gemeindehalle zur Verfügung. Diese wird als Betrieb gewerblicher Art geführt. Es kann im Einzelfall eine Vermietung gegen Entgelt für weitere Nutzungen stattfinden.</p> <p>Das Grundstück- und Gebäudemanagement beinhaltet (für sämtliche städtische Gebäude) die folgenden Aufgaben:</p> <p>Planung und Bau von Neu-, Um- und Erweiterungsbauten, Modernisierungen und Sanierungen gemäß dem Leistungsbild der HOAI (einschließlich Durchführung von Architekturwettbewerben und Planung von Kunst am Bau), inklusive technischer mit dem Gebäude verbundener Anlagen und Erstausrüstungen Rückbau, Abbruch und Entsorgung von Gebäuden und technischen Einrichtungen Bauherrenleistungen inklusive Projektleitung und –steuerung sowie Verwaltungsleistungen wie z.B. Erstellung von Vorlagen und Genehmigungsanträgen Fachliche Begutachtung von Hochbauten, die von der Stadt bezuschusst werden, soweit nicht anderen Produkten zugeordnet Stellungnahmen aus architektonischer und fachtechnischer Sicht Begehung und Instandhaltung von technischen Anlagen an und in Gebäuden Energiemanagement Regelmäßige Ausweitung der Verbrauchsdaten Identifikation und Realisierung von Energiesparpotentialen Schulungs- und Motivationsprogramme zur Änderung des Nutzerverhaltens Verhandlung, Prüfung und Gestaltung von Energielieferverträgen Planung, Durchführung und Vergabe von Gebäudereinigung Verwaltung und Bewirtschaftung bebauter Grundstücke: Abschluss, Verwaltung und Aufhebung von Nutzungsvereinbarungen Kaufmännische und rechtlich Bewirtschaftung von eigenen und angemieteten Gebäuden</p>
<b>Auftragsgrundlage</b>	Gemeinderat Einzelbeschlüsse (Bau- und Sanierung von Sportanlagen, Förderung durch Überlassung)
<b>Zielgruppe</b>	Vereine Schulen Kindertageseinrichtungen
<b>Produktverantwortung</b>	Unterhaltung, Instandhaltung und laufende Bewirtschaftung: Bürgermeister Organisation: Amtsleitung Hauptamt
<b>Weitere Informationen</b>	
<b>Rechtsbindung</b>	Freiwillige Aufgabe



42.41.0001 Sport- und Gemeindehalle

Nr.	Ergebnishaushalt Ertrags- und Aufwandsarten	Ergebnis	Ansatz	Ansatz	Planung	Planung	Planung
		2024 EUR	2025 EUR	2026 EUR	2027 EUR	2028 EUR	2029 EUR
		1	2	3	4	5	6
3	+ Aufgelöste Investitionszuwendungen und -beiträge	0,00	39.500	32.900	33.400	33.900	34.400
	+ • 31610000 Erträge aus der Auflösung von Sonderposten aus Zuwendungen	0,00	39.500	32.900	33.400	33.900	34.400
5	+ Entgelte für öffentliche Leistungen oder Einrichtungen	0,00	14.400	14.400	14.400	14.400	14.400
	+ • 33210099 Benutzungsgebühren und ähnliche Entgelte (privatrechtlich)	0,00	14.400	14.400	14.400	14.400	14.400
<b>11</b>	<b>= Anteilige ordentliche Erträge ( Summe aus Nummern 1 bis 10)</b>	<b>0,00</b>	<b>53.900</b>	<b>47.300</b>	<b>47.800</b>	<b>48.300</b>	<b>48.800</b>
12	- Personalaufwendungen	63.854,65	65.600	78.700	80.300	81.900	83.500
	- • 40120000 Entgelte und ähnliche Leistungen für Beschäftigte	49.107,30	50.400	59.900	61.100	62.300	63.500
	- • 40220000 Beiträge zu Versorgungskassen für Beschäftigte	4.079,79	4.500	5.000	5.100	5.200	5.300
	- • 40320000 Beiträge zur gesetzlichen Sozialversicherung für Beschäftigte	10.667,56	10.700	13.800	14.100	14.400	14.700
14	- Aufwendungen für Sach- und Dienstleistungen	22.083,37	31.700	26.700	26.700	26.700	26.700
	- • 42110000 Unterhaltung der Grundstücke und baulichen Anlagen	5.581,54	5.000	7.000	7.000	7.000	7.000
	- • 42210000 Unterhaltung des beweglichen Vermögens	2.298,77	200	200	200	200	200
	- • 42220000 Erwerb von geringwertigen Vermögensgegenständen	1.749,86	500	500	500	500	500
	- • 42410000 Bewirtschaftung der Grundstücke und baulichen Anlagen	12.289,14	25.000	18.000	18.000	18.000	18.000
	- • 42710000 Besondere Verwaltungs- und Betriebsaufwendungen	164,06	1.000	1.000	1.000	1.000	1.000
15	- Abschreibungen	0,00	106.000	96.000	97.400	98.900	100.400
	- • 47110000 Abschreibungen auf immaterielle Vermögensgegenstände und Sachvermögen	0,00	106.000	96.000	97.400	98.900	100.400
18	- Sonstige ordentliche Aufwendungen	5.405,46	600	3.600	3.600	3.600	3.600
	- • 44310000 Geschäftsaufwendungen	536,75	600	600	600	600	600
	- • 44410000 Steuern, Versicherungen, Schadensfälle, Sonderabgaben	4.868,71	0	3.000	3.000	3.000	3.000
<b>19</b>	<b>= Anteilige ordentliche Aufwendungen (Summe aus Nummern 12 bis 18)</b>	<b>91.343,48</b>	<b>203.900</b>	<b>205.000</b>	<b>208.000</b>	<b>211.100</b>	<b>214.200</b>
<b>20</b>	<b>= Anteiliges veranschlagtes ordentliches Ergebnis (Saldo aus Nummern 11 und 19)</b>	<b>- 91.343,48</b>	<b>- 150.000</b>	<b>-157.700</b>	<b>-160.200</b>	<b>-162.800</b>	<b>-165.400</b>
21	+ Erträge aus internen Leistungen	0,00	184	0	0	0	0
	+ • 38110000 Erträge aus internen Leistungsbeziehungen	0,00	184	0	0	0	0
22	- Aufwendungen für interne Leistungen	0,00	62.589	73.309	65.277	65.653	66.057
	- • 48110000 Aufwendungen aus internen Leistungsbeziehungen	0,00	62.589	73.309	65.277	65.653	66.057
<b>24</b>	<b>= Veranschlagtes kalkulatorisches Ergebnis (Saldo aus Nummern 21 bis 23)</b>	<b>0,00</b>	<b>- 62.405</b>	<b>-73.309</b>	<b>-65.277</b>	<b>-65.653</b>	<b>-66.057</b>
<b>25</b>	<b>= Veranschlagter Nettoressourcenbedarf/ -überschuss (Summe aus Nummern 20 und 24)</b>	<b>- 91.343,48</b>	<b>- 212.405</b>	<b>-231.009</b>	<b>-225.477</b>	<b>-228.453</b>	<b>-231.457</b>

**33210099 Benutzungsgebühren und ähnliche Entgelte (privatrechtlich)**

Notiz	Vereinsnutzung Sportbetrieb: 928,5 h je 13 Euro netto = rd. 12.000 Euro Sonstige Nutzung: 2.400 Euro
-------	---

**40120000 Entgelte und ähnliche Leistungen für Beschäftigte**

Notiz	Aufteilung Gehalt Hausmeister erfolgt im Rahmen des Rechnungsabschlusses.
-------	---

**42210000 Unterhaltung des beweglichen Vermögens**

Notiz	Reparaturen, Wartung Geräte.
-------	------------------------------



**42220000 Erwerb von geringwertigen Vermögensgegenständen**

Notiz	Ausstattung mit Kameras zur Überwachung wegen Vandalismus.
-------	--

**42410000 Bewirtschaftung der Grundstücke und baulichen Anlagen**

Notiz	Heizung und Brennstoffe, Reinigung, Beleuchtung, Abgaben und Versicherungen
-------	---

**44410000 Steuern, Versicherungen, Schadensfälle, Sonderabgaben**

Notiz	Gebäudeversicherung
-------	---------------------



**42.41.0002 Sportplätze**

**Produkt** 42.41.0002 Sportplätze  
**Produktgruppe** 42.41 Sportstätten  
**Produktbereich** 42 Sport und Bäder

<b>Kurzbeschreibung</b>	Die Gemeinde Eberstadt stellt für den Schulunterricht und für Bewegungsangebote der Kindertageseinrichtungen sowie für die örtlichen Vereine Sportplätze und sportliche Anlagen zur Verfügung. Diese stehen den Vereinen kostenfrei zur Verfügung.
<b>Auftragsgrundlage</b>	Gemeinderat Einzelbeschlüsse (Bau- und Sanierung von Sportanlagen, Förderung durch Überlassung)
<b>Zielgruppe</b>	Vereine Schulen Kindertageseinrichtungen
<b>Produktverantwortung</b>	Unterhaltung, Instandhaltung und laufende Bewirtschaftung: Bürgermeister Organisation: Amtsleitung Hauptamt
<b>Weitere Informationen</b>	
<b>Rechtsbindung</b>	Freiwillige Aufgabe



42.41.0002 Sportplätze

Nr.	Ergebnishaushalt Ertrags- und Aufwandsarten	Ergebnis	Ansatz	Ansatz	Planung	Planung	Planung
		2024 EUR	2025 EUR	2026 EUR	2027 EUR	2028 EUR	2029 EUR
		1	2	3	4	5	6
14	- Aufwendungen für Sach- und Dienstleistungen	34.253,60	13.000	12.000	12.000	12.000	12.000
	- • 42110000 Unterhaltung der Grundstücke und baulichen Anlagen	23.071,56	7.000	7.000	7.000	7.000	7.000
	- • 42220000 Erwerb von geringwertigen Vermögensgegenständen	101,33	0	0	0	0	0
	- • 42410000 Bewirtschaftung der Grundstücke und baulichen Anlagen	11.018,72	6.000	5.000	5.000	5.000	5.000
	- • 42710000 Besondere Verwaltungs- und Betriebsaufwendungen	61,99	0	0	0	0	0
15	- Abschreibungen	0,00	500	700	700	700	700
	- • 47110000 Abschreibungen auf immaterielle Vermögensgegenstände und Sachvermögen	0,00	500	700	700	700	700
<b>19</b>	<b>= Anteilige ordentliche Aufwendungen (Summe aus Nummern 12 bis 18)</b>	<b>34.253,60</b>	<b>13.500</b>	<b>12.700</b>	<b>12.700</b>	<b>12.700</b>	<b>12.700</b>
<b>20</b>	<b>= Anteiliges veranschlagtes ordentliches Ergebnis (Saldo aus Nummern 11 und 19)</b>	<b>- 34.253,60</b>	<b>- 13.500</b>	<b>-12.700</b>	<b>-12.700</b>	<b>-12.700</b>	<b>-12.700</b>
21	+ Erträge aus internen Leistungen	0,00	13	0	0	0	0
	+ • 38110000 Erträge aus internen Leistungsbeziehungen	0,00	13	0	0	0	0
22	- Aufwendungen für interne Leistungen	0,00	2.411	2.419	2.154	2.167	2.178
	- • 48110000 Aufwendungen aus internen Leistungsbeziehungen	0,00	2.411	2.419	2.154	2.167	2.178
<b>24</b>	<b>= Veranschlagtes kalkulatorisches Ergebnis (Saldo aus Nummern 21 bis 23)</b>	<b>0,00</b>	<b>- 2.398</b>	<b>-2.419</b>	<b>-2.154</b>	<b>-2.167</b>	<b>-2.178</b>
<b>25</b>	<b>= Veranschlagter Nettoressourcenbedarf/-überschuss (Summe aus Nummern 20 und 24)</b>	<b>- 34.253,60</b>	<b>- 15.898</b>	<b>-15.119</b>	<b>-14.854</b>	<b>-14.867</b>	<b>-14.878</b>

**42410000 Bewirtschaftung der Grundstücke und baulichen Anlagen**

Notiz Sportplatzberegung (Mittel an Abrechnung 2019/2020 angepasst).



**51.10.0001 Ortsentwicklung, bauliche Planung, Verkehrsplanung und Ortserneuerung**

<b>Produkt</b>	51.10.0001 Ortsentwicklung, bauliche Planung, Verkehrsplanung und Ortserneuerung
<b>Produktgruppe</b>	51.10 Ortsentwicklung, bauliche Planung, Verkehrsplanung und Ortserneuerung
<b>Produktbereich</b>	51 Räumliche Planung und Entwicklung

<b>Kurzbeschreibung</b>	<p>Ziele der baulichen Planung:          Bedarfsgerechte Bereitstellung von Bau- und Freiflächen          Nachhaltige städtebauliche Entwicklung zu sozial ausgewogenen Bodennutzung          Ermöglichung von kostengünstigem Bauen          Stärkung der Attraktivität der Stadt          Stärkung der Wirtschaftskraft          Sparsamer Umgang mit Grund und Boden          Schutz und Erhaltung der natürlichen Lebensgrundlagen          Effektiver Planungsprozess          Kostengünstige Planung          Den Planungserfordernissen angemessene Planungsdauer          Frühzeitige und permanente Bürgerbeteiligung zur Erreichung langfristiger Akzeptanz</p> <p>Ortsplanung:          Flächennutzungsplanung für Gemeindegebiet Eberstadt im Rahmen des Gesamtlächennutzungsplanes des Gemeindeverwaltungsverbandes „Raum Weinsberg“          Bestellung von Bebauungsplänen          Fortschreibung des Zentren- und Einzelhandelskonzeptes          Mobilitätskoordination durch Erarbeitung von Ansätzen und Strategien zum sinnvollen Umgang mit Mobilität          Unterstützung einer umweltverträglichen Verkehrsmittelwahl          Parkraummanagement          Aushandeln und Abschluss von ortsbaulichen Verträgen          Planungs- und Gestaltungsberatung im Vorfeld des Baugenehmigungsverfahrens          Planauskünfte und Bürgergespräche</p> <p>Entwurf von Verkehrsanlagen          Analyse und Grundlagenermittlung, Vorentwurf, erarbeiten alternativer Vorschläge, Diskussion          Bewertung und Auswahl des Ausführungsvorschlags, Öffentlichkeitsarbeit          Abstimmung und Koordination mit den betroffenen Ämtern, übergeordneten Behörden und Trägern öffentlicher Belange          Herbeiführen der notwendigen Beschlüsse in den politischen Gremien</p>
<b>Auftragsgrundlage</b>	<p>Baugesetzbuch          Landesbauordnung          Straßen- und Wegegesetz          Bundesfernstraßen          Bundesregionalisierungsgesetz          Personenbeförderungsgesetz          Landesplanungsgesetz          Landesenteignungsgesetz und –entschädigungsgesetz          Förderrichtlinien Stadterneuerung          Einzelbeschlussfassung Gemeinderat</p>
<b>Zielgruppe</b>	<p>Politische Entscheidungsträger          Grundstückseigentümer          Antragsteller          Planungsträger          Verkehrsteilnehmer          Rechts- und Aufsichtsbehörde          Fachämter</p>
<b>Produktverantwortung</b>	Bürgermeister
<b>Rechtsbindung</b>	Weisungsfreie Pflichtaufgabe



51.10.0001 Ortsentwicklung, bauliche Planung, Verkehrsplanung und Ortserneuerung

Nr.	Ergebnishaushalt Ertrags- und Aufwandsarten	Ergebnis	Ansatz	Ansatz	Planung	Planung	Planung
		2024 EUR	2025 EUR	2026 EUR	2027 EUR	2028 EUR	2029 EUR
		1	2	3	4	5	6
7	+ Kostenerstattungen und Kostenumlagen	0,00	0	2.800	2.800	2.800	2.800
	+ • 34860000 Erstattungen von öffentlichen Sonderrechnungen	0,00	0	2.800	2.800	2.800	2.800
<b>11</b>	<b>= Anteilige ordentliche Erträge ( Summe aus Nummern 1 bis 10)</b>	<b>0,00</b>	<b>0</b>	<b>2.800</b>	<b>2.800</b>	<b>2.800</b>	<b>2.800</b>
12	- Personalaufwendungen	66.644,82	159.500	235.600	240.300	245.100	250.000
	- • 40120000 Entgelte und ähnliche Leistungen für Beschäftigte	51.630,85	123.100	181.600	185.200	188.900	192.700
	- • 40220000 Beiträge zu Versorgungskassen für Beschäftigte	4.431,59	10.300	15.600	15.900	16.200	16.500
	- • 40320000 Beiträge zur gesetzlichen Sozialversicherung für Beschäftigte	10.582,38	26.100	38.400	39.200	40.000	40.800
14	- Aufwendungen für Sach- und Dienstleistungen	12.370,00	18.000	10.000	50.000	10.000	10.000
	- • 42610000 Besondere Aufwendungen für Beschäftigte	410,80	3.000	0	0	0	0
	- • 42710000 Besondere Verwaltungs- und Betriebsaufwendungen	11.959,20	15.000	10.000	50.000	10.000	10.000
17	- Transferaufwendungen	5.500,00	3.700	5.600	5.600	5.600	5.600
	- • 43120000 Umlage GVV "Raum Weinsberg"	5.500,00	3.700	5.600	5.600	5.600	5.600
<b>19</b>	<b>= Anteilige ordentliche Aufwendungen (Summe aus Nummern 12 bis 18)</b>	<b>84.514,82</b>	<b>181.200</b>	<b>251.200</b>	<b>295.900</b>	<b>260.700</b>	<b>265.600</b>
<b>20</b>	<b>= Anteiliges veranschlagtes ordentliches Ergebnis (Saldo aus Nummern 11 und 19)</b>	<b>- 84.514,82</b>	<b>- 181.200</b>	<b>-248.400</b>	<b>-293.100</b>	<b>-257.900</b>	<b>-262.800</b>
21	+ Erträge aus internen Leistungen	0,00	143	0	0	0	0
	+ • 38110000 Erträge aus internen Leistungsbeziehungen	0,00	143	0	0	0	0
22	- Aufwendungen für interne Leistungen	0,00	57.875	122.923	109.452	110.084	110.761
	- • 48110000 Aufwendungen aus internen Leistungsbeziehungen	0,00	57.875	122.923	109.452	110.084	110.761
<b>24</b>	<b>= Veranschlagtes kalkulatorisches Ergebnis (Saldo aus Nummern 21 bis 23)</b>	<b>0,00</b>	<b>- 57.732</b>	<b>-122.923</b>	<b>-109.452</b>	<b>-110.084</b>	<b>-110.761</b>
<b>25</b>	<b>= Veranschlagter Nettoressourcenbedarf/ -überschuss (Summe aus Nummern 20 und 24)</b>	<b>- 84.514,82</b>	<b>- 238.932</b>	<b>-371.323</b>	<b>-402.552</b>	<b>-367.984</b>	<b>-373.561</b>

**34860000 Erstattungen von öffentlichen Sonderrechnungen**

Notiz | Verwaltungskostenbeitrag Wasserwerk

**40210000 Beiträge zu Versorgungskassen Beamte**

Notiz | Ablösung Versorgungsansprüche Bauamtsleiterin

**42710000 Besondere Verwaltungs- und Betriebsaufwendungen**

Notiz | 2027: Fortschreibung FNPL



**51.10.0002 Ortssanierung**

**Produkt** 51.10.0002 Ortssanierung  
**Produktgruppe** 51.10 Ortsentwicklung, bauliche Planung, Verkehrsplanung und Ortserneuerung  
**Produktbereich** 51 Räumliche Planung und Entwicklung

<b>Kurzbeschreibung</b>	Vorbereitung und Durchführung städtebaulicher Sanierungs- und Entwicklungsmaßnahmen, Erhebung von Ausgleichsbeträgen, sonstige Maßnahmen der Stadterneuerung (Ordnungs- und Baumaßnahmen) zur Verbesserung von Ortsteilen und Quartieren, Abschluss von städtebaulichen Verträgen nach dem BauGB, insbesondere Umlegungs- und Erschließungsverträge und Verträge zur Kostenübernahme für städtebauliche Planungen und andere städtebauliche Maßnahmen
<b>Auftragsgrundlage</b>	BauGB BGB Städtebauliche Sanierungsprogramme
<b>Zielgruppe</b>	Gemeinderat Grundstückseigentümer Immobilienbesitzer
<b>Produktverantwortung</b>	Amtsleitung Hauptamt
<b>Weitere Informationen</b>	Einzelmaßnahmen siehe Investitionsprogramm.
<b>Rechtsbindung</b>	Freiwillige Aufgabe



51.10.0002 Ortssanierung

Nr.	Ergebnishaushalt Ertrags- und Aufwandsarten	Ergebnis	Ansatz	Ansatz	Planung	Planung	Planung
		2024 EUR	2025 EUR	2026 EUR	2027 EUR	2028 EUR	2029 EUR
		1	2	3	4	5	6
3	+ Aufgelöste Investitionszuwendungen und -beiträge	0,00	11.800	18.000	18.300	18.600	18.900
	+ • 31610000 Erträge aus der Auflösung von Sonderposten aus Zuwendungen	0,00	11.800	18.000	18.300	18.600	18.900
<b>11</b>	<b>= Anteilige ordentliche Erträge ( Summe aus Nummern 1 bis 10)</b>	<b>0,00</b>	<b>11.800</b>	<b>18.000</b>	<b>18.300</b>	<b>18.600</b>	<b>18.900</b>
15	- Abschreibungen	0,00	8.000	21.700	22.000	22.300	22.600
	- • 47110000 Abschreibungen auf immaterielle Vermögensgegenstände und Sachvermögen	0,00	8.000	21.700	22.000	22.300	22.600
<b>19</b>	<b>= Anteilige ordentliche Aufwendungen (Summe aus Nummern 12 bis 18)</b>	<b>0,00</b>	<b>8.000</b>	<b>21.700</b>	<b>22.000</b>	<b>22.300</b>	<b>22.600</b>
<b>20</b>	<b>= Anteiliges veranschlagtes ordentliches Ergebnis (Saldo aus Nummern 11 und 19)</b>	<b>0,00</b>	<b>3.800</b>	<b>-3.700</b>	<b>-3.700</b>	<b>-3.700</b>	<b>-3.700</b>
22	- Aufwendungen für interne Leistungen	0,00	1.431	4.132	3.680	3.700	3.723
	- • 48110000 Aufwendungen aus internen Leistungsbeziehungen	0,00	1.431	4.132	3.680	3.700	3.723
<b>24</b>	<b>= Veranschlagtes kalkulatorisches Ergebnis (Saldo aus Nummern 21 bis 23)</b>	<b>0,00</b>	<b>- 1.431</b>	<b>-4.132</b>	<b>-3.680</b>	<b>-3.700</b>	<b>-3.723</b>
<b>25</b>	<b>= Veranschlagter Nettoressourcenbedarf/ -überschuss (Summe aus Nummern 20 und 24)</b>	<b>0,00</b>	<b>2.369</b>	<b>-7.832</b>	<b>-7.380</b>	<b>-7.400</b>	<b>-7.423</b>



**51.11.0000 Vermessung, Abmarkung, Umlegung**

**Produkt** 51.11.0000 Vermessung, Abmarkung, Umlegung  
**Produktgruppe** 51.11 Flächen- und grundstückbezogene Daten und Grundlagen  
**Produktbereich** 51 Räumliche Planung und Entwicklung

<b>Kurzbeschreibung</b>	<p>Neuordnung bebauter / unbebauter Grundstücke zur Schaffung zweckmäßig gestalteter Grundstücke für die bauliche oder sonstige Nutzung          Umlegung und vereinfachte Umlegung nach §§45 – 84 BauGB sowie Verfahren nach dem besonderen Städtebaurecht          Verfahrensdurchführung / Geschäftsführung der Umlegungsstelle          Aushandeln von Grundstückstauschverträgen          Vorbereitung und Durchführung privatrechtlicher Neuordnung der Grundstücksverhältnisse nach dem BauGB          Bemessung von Ausgleichs- und Entschädigungsleistungen          Regelung der Miet- und Pachtverhältnisse          Vertragliche Abreden zum Grund und Boden          Kosten und Finanzierung, vertragliche Abreden über Folgemaßnahmen</p> <p>Erstellung von Gutachten über den Verkehrswert von bebauten und unbebauten Grundstücken, von Rechten an Grundstücken, über die Höhe der Entschädigung für den Rechtsverlust und andere Vermögensnachteile wurden der gemeinsamen Geschäftsstelle des Gutachterausschusses mit Vereinbarung vom 15.01.2020 übertragen.</p>
<b>Auftragsgrundlage</b>	<p>BauGB          Beschluss Gemeinderat</p>
<b>Zielgruppe</b>	<p>Bürger/-innen          Eigentümer/-innen</p>
<b>Produktverantwortung</b>	<p>Amtsleitung Hauptamt</p>
<b>Weitere Informationen</b>	<p>Die gemeinsame Geschäftsstelle des Gutachterausschusses nahm ihre Tätigkeit am 01.04.2020 auf.</p>
<b>Rechtsbindung</b>	<p>Weisungsfreie Pflichtaufgabe</p>



51.11.0000 Vermessung, Abmarkung, Umlegung

Nr.	Ergebnishaushalt Ertrags- und Aufwandsarten	Ergebnis	Ansatz	Ansatz	Planung	Planung	Planung
		2024 EUR	2025 EUR	2026 EUR	2027 EUR	2028 EUR	2029 EUR
		1	2	3	4	5	6
5	+ Entgelte für öffentliche Leistungen oder Einrichtungen	110,00	0	0	0	0	0
	+ • 33110000 Verwaltungsgebühren	110,00	0	0	0	0	0
6	+ Sonstige privatrechtliche Leistungsentgelte	12.171,77	0	0	0	0	0
	+ • 34610000 Sonstige privatrechtliche Leistungsentgelte	12.171,77	0	0	0	0	0
<b>11</b>	<b>= Anteilige ordentliche Erträge ( Summe aus Nummern 1 bis 10)</b>	<b>12.281,77</b>	<b>0</b>	<b>0</b>	<b>0</b>	<b>0</b>	<b>0</b>
14	- Aufwendungen für Sach- und Dienstleistungen	20.097,60	19.500	20.000	10.000	10.000	10.000
	- • 42710000 Besondere Verwaltungs- und Betriebsaufwendungen	20.097,60	19.500	20.000	10.000	10.000	10.000
18	- Sonstige ordentliche Aufwendungen	479,63	6.800	4.800	4.800	4.800	4.800
	- • 44310000 Geschäftsaufwendungen	479,63	5.000	3.000	3.000	3.000	3.000
	- • 44410000 Steuern, Versicherungen, Schadensfälle, Sonderabgaben	0,00	1.800	1.800	1.800	1.800	1.800
<b>19</b>	<b>= Anteilige ordentliche Aufwendungen (Summe aus Nummern 12 bis 18)</b>	<b>20.577,23</b>	<b>26.300</b>	<b>24.800</b>	<b>14.800</b>	<b>14.800</b>	<b>14.800</b>
<b>20</b>	<b>= Anteiliges veranschlagtes ordentliches Ergebnis (Saldo aus Nummern 11 und 19)</b>	<b>- 8.295,46</b>	<b>- 26.300</b>	<b>-24.800</b>	<b>-14.800</b>	<b>-14.800</b>	<b>-14.800</b>
21	+ Erträge aus internen Leistungen	0,00	16	0	0	0	0
	+ • 38110000 Erträge aus internen Leistungsbeziehungen	0,00	16	0	0	0	0
22	- Aufwendungen für interne Leistungen	0,00	4.696	4.723	4.206	4.230	4.256
	- • 48110000 Aufwendungen aus internen Leistungsbeziehungen	0,00	4.696	4.723	4.206	4.230	4.256
<b>24</b>	<b>= Veranschlagtes kalkulatorisches Ergebnis (Saldo aus Nummern 21 bis 23)</b>	<b>0,00</b>	<b>- 4.680</b>	<b>-4.723</b>	<b>-4.206</b>	<b>-4.230</b>	<b>-4.256</b>
<b>25</b>	<b>= Veranschlagter Nettoressourcenbedarf/ -überschuss (Summe aus Nummern 20 und 24)</b>	<b>- 8.295,46</b>	<b>- 30.980</b>	<b>-29.523</b>	<b>-19.006</b>	<b>-19.030</b>	<b>-19.056</b>

**42710000 Besondere Verwaltungs- und Betriebsaufwendungen**

Notiz WebGIS Ingrada (15.000 €)

**44210000 Aufwendungen für ehrenamtliche und sonstige Tätigkeit**

Notiz Seit 2020 zentrale Gutachterstelle.

**44310000 Geschäftsaufwendungen**

Notiz Sachverständigenkosten u.ä.



**52.10.0000 Kenntnisgabeverfahren, Baukontrolle**

**Produkt** 52.10.0000 Kenntnisgabeverfahren, Baukontrolle  
**Produktgruppe** 52.10 Bauordnung  
**Produktbereich** 52 Bauen und Wohnen

<b>Kurzbeschreibung</b>	Die Gemeinde Eberstadt hat als Baubehörde die folgende Zuständigkeit: Prüfung verschiedener Voraussetzungen, hierzu gehören insbesondere: Vollständigkeit der Unterlagen nach Art und Anzahl Gesicherte Erschließung Prüfung von hindernden Baulasten Durchführung der Nachbarbeteiligungen Aufgaben in der Zuständigkeit als Baurechtsbehörde Überprüfung von Nachbarbedenken Untersagung des Baubeginns und der Bauausführung Annahme der bautechnischen Prüfbestätigung Kontrolle des Baugeschehens in Bezug auf: Vorhandensein einer Genehmigung Übereinstimmung mit der Baugenehmigung Korrekte Anwendung der bautechnischen Vorschriften, Erlasse Mängelerledigung, ggf. Bauabnahme Erteilung von Abnahmebescheinigungen einschließlich OWIG-Verfahren Gebrauchsabnahme nach VwV über Ausführungsgenehmigungen für Fliegende Bauten und deren Gebrauchsabnahme Beratung von Bauherren und Bauleitern im Rahmen der Bauüberwachung
<b>Auftragsgrundlage</b>	Baugesetzbuch Landesbauordnung
<b>Zielgruppe</b>	Bauherren Eigentümer
<b>Produktverantwortung</b>	Bürgermeister
<b>Rechtsbindung</b>	Weisungsfreie Pflichtaufgabe



52.10.0000 Kenntnisgabeverfahren, Baukontrolle

Nr.	Ergebnishaushalt Ertrags- und Aufwandsarten	Ergebnis	Ansatz	Ansatz	Planung	Planung	Planung
		2024 EUR	2025 EUR	2026 EUR	2027 EUR	2028 EUR	2029 EUR
		1	2	3	4	5	6
5	+ Entgelte für öffentliche Leistungen oder Einrichtungen	1.606,00	2.200	2.200	2.200	2.200	2.200
	+ • 33110000 Verwaltungsgebühren	1.606,00	2.200	2.200	2.200	2.200	2.200
<b>11</b>	<b>= Anteilige ordentliche Erträge ( Summe aus Nummern 1 bis 10)</b>	<b>1.606,00</b>	<b>2.200</b>	<b>2.200</b>	<b>2.200</b>	<b>2.200</b>	<b>2.200</b>
14	- Aufwendungen für Sach- und Dienstleistungen	165,00	0	0	0	0	0
	- • 42610000 Besondere Aufwendungen für Beschäftigte	165,00	0	0	0	0	0
<b>19</b>	<b>= Anteilige ordentliche Aufwendungen (Summe aus Nummern 12 bis 18)</b>	<b>165,00</b>	<b>0</b>	<b>0</b>	<b>0</b>	<b>0</b>	<b>0</b>
<b>20</b>	<b>= Anteiliges veranschlagtes ordentliches Ergebnis (Saldo aus Nummern 11 und 19)</b>	<b>1.441,00</b>	<b>2.200</b>	<b>2.200</b>	<b>2.200</b>	<b>2.200</b>	<b>2.200</b>
<b>25</b>	<b>= Veranschlagter Nettoressourcenbedarf/-überschuss (Summe aus Nummern 20 und 24)</b>	<b>1.441,00</b>	<b>2.200</b>	<b>2.200</b>	<b>2.200</b>	<b>2.200</b>	<b>2.200</b>



**52.20.0000 Gebäude (Wohngebäude, Sonstige)**

**Produkt** 52.20.0000 Gebäude (Wohngebäude, Sonstige)  
**Produktgruppe** 52.20 Wohnungsbauförderung und Wohnungsversorgung  
**Produktbereich** 52 Bauen und Wohnen

<b>Kurzbeschreibung</b>	Planung und Bau von Neu-, Um- und Erweiterungsbauten, Modernisierungen und Sanierungen gemäß dem Leistungsbild der HOAI (einschließlich Durchführung von Architekturwettbewerben und Planung von Kunst am Bau), inklusive technischer mit dem Gebäude verbundener Anlagen und Erstausrüstungen Rückbau, Abbruch und Entsorgung von Gebäuden und technischen Einrichtungen Bauherrenleistungen inklusive Projektleitung und –steuerung sowie Verwaltungsleistungen wie z.B. Erstellung von Vorlagen und Genehmigungsanträgen Fachliche Begutachtung von Hochbauten, die von der Gemeinde bezuschusst werden, soweit nicht anderen Produkten zugeordnet Stellungnahmen aus architektonischer und fachtechnischer Sicht Begehung und Betreuung von technischen Anlagen an und in Gebäuden Energiemanagement Regelmäßige Auswertung der Verbrauchsdaten Identifikation und Realisierung von Energiesparpotentialen Schulungs- und Motivationsprogramme zur Änderung des Nutzerverhaltens Verhandlung, Prüfung und Gestaltung von Energielieferverträgen Planung, Durchführung und Vergabe von Gebäudereinigung Verwaltung und Bewirtschaftung bebauter Grundstücke: Abschluss, Verwaltung und Aufhebung von Nutzungsvereinbarungen Kaufmännische und rechtliche Bewirtschaftung von eigenen und angemieteten Gebäuden
<b>Auftragsgrundlage</b>	Einzelbeschlussfassung Gemeinderat Einzelbeauftragung Verwaltungsführung Verträge mit Mietern
<b>Zielgruppe</b>	Gemeinderat Verwaltungsführung Fachämter Mieter Dritte
<b>Produktverantwortung</b>	Bürgermeister und Amtsleitung Hauptamt
<b>Rechtsbindung</b>	Freiwillige Aufgabe



52.20.0000 Gebäude (Wohngebäude, Sonstige)

Nr.	Ergebnishaushalt Ertrags- und Aufwandsarten	Ergebnis	Ansatz	Ansatz	Planung	Planung	Planung
		2024 EUR	2025 EUR	2026 EUR	2027 EUR	2028 EUR	2029 EUR
		1	2	3	4	5	6
14	- Aufwendungen für Sach- und Dienstleistungen	318,58	3.100	3.100	3.100	3.100	3.100
	- • 42110000 Unterhaltung der Grundstücke und baulichen Anlagen	0,00	1.000	1.000	1.000	1.000	1.000
	- • 42410000 Bewirtschaftung der Grundstücke und baulichen Anlagen	318,58	2.000	2.000	2.000	2.000	2.000
	- • 42710000 Besondere Verwaltungs- und Betriebsaufwendungen	0,00	100	100	100	100	100
18	- Sonstige ordentliche Aufwendungen	401,83	100	100	100	100	100
	- • 44410000 Steuern, Versicherungen, Schadensfälle, Sonderabgaben	401,83	100	100	100	100	100
<b>19</b>	<b>= Anteilige ordentliche Aufwendungen (Summe aus Nummern 12 bis 18)</b>	<b>720,41</b>	<b>3.200</b>	<b>3.200</b>	<b>3.200</b>	<b>3.200</b>	<b>3.200</b>
<b>20</b>	<b>= Anteiliges veranschlagtes ordentliches Ergebnis (Saldo aus Nummern 11 und 19)</b>	<b>- 720,41</b>	<b>- 3.200</b>	<b>-3.200</b>	<b>-3.200</b>	<b>-3.200</b>	<b>-3.200</b>
21	+ Erträge aus internen Leistungen	0,00	5	0	0	0	0
	+ • 38110000 Erträge aus internen Leistungsbeziehungen	0,00	5	0	0	0	0
22	- Aufwendungen für interne Leistungen	0,00	571	609	543	545	549
	- • 48110000 Aufwendungen aus internen Leistungsbeziehungen	0,00	571	609	543	545	549
<b>24</b>	<b>= Veranschlagtes kalkulatorisches Ergebnis (Saldo aus Nummern 21 bis 23)</b>	<b>0,00</b>	<b>- 566</b>	<b>-609</b>	<b>-543</b>	<b>-545</b>	<b>-549</b>
<b>25</b>	<b>= Veranschlagter Nettoressourcenbedarf/ -überschuss (Summe aus Nummern 20 und 24)</b>	<b>- 720,41</b>	<b>- 3.766</b>	<b>-3.809</b>	<b>-3.743</b>	<b>-3.745</b>	<b>-3.749</b>



**53.10.0000 Elektrizitätsversorgung**

**Produkt** 53.10.0000 Elektrizitätsversorgung  
**Produktgruppe** 53.10 Elektrizitätsversorgung  
**Produktbereich** 53 Ver- und Entsorgung

<b>Kurzbeschreibung</b>	Der Grundversorger nimmt die Aufgaben wahr: Gewinnung, Bezug, Aufbereitung, Speicherung und Bereitstellung von Strom Bereitstellung und Unterhaltung des Stromnetzes und von Umspannstationen Bereitstellung und Unterhaltung der Hausanschlüsse Bereitstellung, Unterhaltung und Abrechnung der Stromzähler Erstellung von Energiekonzepten Beseitigung von Störungen und Leitungsschäden bei Fremdverschulden Zählerwechsel
<b>Auftragsgrundlage</b>	Konzessionsabgabeverordnung Konzessionsvertrag Einzelbeschlussfassung Gemeinderat
<b>Zielgruppe</b>	Einwohner/-innen Konzessionär
<b>Produktverantwortung</b>	Amtsleitung Hauptamt
<b>Weitere Informationen</b>	Strom- und Gasnetzbetreiber verlegen ihre Leitungen oft über bzw. unter öffentlichen Straßen und Wegen, um die Verbraucher mit Energie versorgen zu können. Für das Recht, diesen öffentlichen Raum zu nutzen, müssen sie eine Gebühr an Städte und Gemeinden bezahlen – die sogenannte Konzessionsabgabe.
<b>Rechtsbindung</b>	Freiwillige Aufgabe



53.10.0000 Elektrizitätsversorgung

Nr.	Ergebnishaushalt Ertrags- und Aufwandsarten	Ergebnis	Ansatz	Ansatz	Planung	Planung	Planung
		2024 EUR	2025 EUR	2026 EUR	2027 EUR	2028 EUR	2029 EUR
		1	2	3	4	5	6
10	+ Sonstige ordentliche Erträge	51.155,61	75.000	77.500	80.000	82.500	85.000
	+ • 35110000 Konzessionsabgaben	51.155,61	75.000	77.500	80.000	82.500	85.000
<b>11</b>	<b>= Anteilige ordentliche Erträge ( Summe aus Nummern 1 bis 10)</b>	<b>51.155,61</b>	<b>75.000</b>	<b>77.500</b>	<b>80.000</b>	<b>82.500</b>	<b>85.000</b>
18	- Sonstige ordentliche Aufwendungen	71,40	0	0	0	0	0
	- • 44310000 Geschäftsaufwendungen	71,40	0	0	0	0	0
<b>19</b>	<b>= Anteilige ordentliche Aufwendungen (Summe aus Nummern 12 bis 18)</b>	<b>71,40</b>	<b>0</b>	<b>0</b>	<b>0</b>	<b>0</b>	<b>0</b>
<b>20</b>	<b>= Anteiliges veranschlagtes ordentliches Ergebnis (Saldo aus Nummern 11 und 19)</b>	<b>51.084,21</b>	<b>75.000</b>	<b>77.500</b>	<b>80.000</b>	<b>82.500</b>	<b>85.000</b>
22	- Aufwendungen für interne Leistungen	0,00	2.132	0	0	0	0
	- • 48110000 Aufwendungen aus internen Leistungsbeziehungen	0,00	2.132	0	0	0	0
<b>24</b>	<b>= Veranschlagtes kalkulatorisches Ergebnis (Saldo aus Nummern 21 bis 23)</b>	<b>0,00</b>	<b>- 2.132</b>	<b>0</b>	<b>0</b>	<b>0</b>	<b>0</b>
<b>25</b>	<b>= Veranschlagter Nettoressourcenbedarf/ -überschuss (Summe aus Nummern 20 und 24)</b>	<b>51.084,21</b>	<b>72.868</b>	<b>77.500</b>	<b>80.000</b>	<b>82.500</b>	<b>85.000</b>



**53.50.0000 Blockheizkraftwerk**

**Produkt** 53.50.0000 Blockheizkraftwerk  
**Produktgruppe** 53.50 Kombinierte Versorgung  
**Produktbereich** 53 Ver- und Entsorgung

<b>Kurzbeschreibung</b>	Gewinnung, Bezug, Aufbereitung, Speicherung und Bereitstellung von Fernwärme Bereitstellung und Unterhaltung von Wärmeverteilungsnetzen Bereitstellung und Unterhaltung der Hausanschlüsse Bereitstellung, Unterhaltung und Abrechnung der Wärmemengenzähler
<b>Auftragsgrundlage</b>	Beschlussfassung Gemeinderat
<b>Zielgruppe</b>	Grundschule Sport- und Gemeindehalle
<b>Produktverantwortung</b>	Bürgermeister
<b>Rechtsbindung</b>	Freiwillige Aufgabe



53.50.0000 Blockheizkraftwerk

Nr.	Ergebnishaushalt Ertrags- und Aufwandsarten	Ergebnis	Ansatz	Ansatz	Planung	Planung	Planung
		2024 EUR	2025 EUR	2026 EUR	2027 EUR	2028 EUR	2029 EUR
		1	2	3	4	5	6
6	+ Sonstige privatrechtliche Leistungsentgelte	6.438,50	50.000	0	0	0	0
	+ • 34210002 Erträge aus Verkauf	6.438,50	50.000	0	0	0	0
10	+ Sonstige ordentliche Erträge	0,00	4.700	0	0	0	0
	+ • 35210000 Erstattung von Steuern	0,00	4.700	0	0	0	0
<b>11</b>	<b>= Anteilige ordentliche Erträge ( Summe aus Nummern 1 bis 10)</b>	<b>6.438,50</b>	<b>54.700</b>	<b>0</b>	<b>0</b>	<b>0</b>	<b>0</b>
14	- Aufwendungen für Sach- und Dienstleistungen	43.249,85	30.000	30.000	30.000	30.000	30.000
	- • 42110000 Unterhaltung der Grundstücke und baulichen Anlagen	5.781,73	5.000	5.000	5.000	5.000	5.000
	- • 42410000 Bewirtschaftung der Grundstücke und baulichen Anlagen	37.468,12	25.000	25.000	25.000	25.000	25.000
15	- Abschreibungen	0,00	0	3.600	3.800	4.000	4.000
	- • 47110000 Abschreibungen auf immaterielle Vermögensgegenstände und Sachvermögen	0,00	0	3.600	3.800	4.000	4.000
<b>19</b>	<b>= Anteilige ordentliche Aufwendungen (Summe aus Nummern 12 bis 18)</b>	<b>43.249,85</b>	<b>30.000</b>	<b>33.600</b>	<b>33.800</b>	<b>34.000</b>	<b>34.000</b>
<b>20</b>	<b>= Anteiliges veranschlagtes ordentliches Ergebnis (Saldo aus Nummern 11 und 19)</b>	<b>- 36.811,35</b>	<b>24.700</b>	<b>-33.600</b>	<b>-33.800</b>	<b>-34.000</b>	<b>-34.000</b>
21	+ Erträge aus internen Leistungen	0,00	29	0	0	0	0
	+ • 38110000 Erträge aus internen Leistungsbeziehungen	0,00	29	0	0	0	0
22	- Aufwendungen für interne Leistungen	0,00	5.355	6.400	5.699	5.731	5.766
	- • 48110000 Aufwendungen aus internen Leistungsbeziehungen	0,00	5.355	6.400	5.699	5.731	5.766
<b>24</b>	<b>= Veranschlagtes kalkulatorisches Ergebnis (Saldo aus Nummern 21 bis 23)</b>	<b>0,00</b>	<b>- 5.326</b>	<b>-6.400</b>	<b>-5.699</b>	<b>-5.731</b>	<b>-5.766</b>
<b>25</b>	<b>= Veranschlagter Nettoressourcenbedarf/ -überschuss (Summe aus Nummern 20 und 24)</b>	<b>- 36.811,35</b>	<b>19.374</b>	<b>-40.000</b>	<b>-39.499</b>	<b>-39.731</b>	<b>-39.766</b>

**42110000 Unterhaltung der Grundstücke und baulichen Anlagen**

Notiz	Wartungen, Abrechnung Betriebsstunden. Einbau Gaswarnanlage.
-------	---

**42410000 Bewirtschaftung der Grundstücke und baulichen Anlagen**

Notiz	Propangas
-------	-----------



**53.60.0000 Breitbandausbau**

**Produkt** 53.60.0000 Breitbandausbau  
**Produktgruppe** 53.60 Telekommunikationseinrichtungen  
**Produktbereich** 53 Ver- und Entsorgung

<b>Kurzbeschreibung</b>	Planung, Herstellung und Betrieb von Netzen, Leerrohren u.ä. zur Breitbandversorgung von Einwohnern und Firmen Koordination von Netzbetreibern/ TK – Dienstleistern, anderen Kommunen, Land und Bund Initiierung/ Koordination von und Beteiligung an Geschäfts- und Trägermodellen gemeinsam mit Einwohnern, Unternehmen, Organisationen zur Umsetzung von Breitbandausbauprojekten
<b>Auftragsgrundlage</b>	Einzelbeschlussfassung Gemeinderat Einzelbeauftragung Verwaltungsführung
<b>Zielgruppe</b>	Einwohner/-innen
<b>Produktverantwortung</b>	Amtsleitung Hauptamt
<b>Rechtsbindung</b>	Freiwillige Aufgabe



53.60.0000 Breitbandausbau

Nr.	Ergebnishaushalt Ertrags- und Aufwandsarten	Ergebnis	Ansatz	Ansatz	Planung	Planung	Planung
		2024 EUR	2025 EUR	2026 EUR	2027 EUR	2028 EUR	2029 EUR
		1	2	3	4	5	6
14	- Aufwendungen für Sach- und Dienstleistungen	0,00	0	0	10.000	0	0
	- • 42210000 Unterhaltung des beweglichen Vermögens	0,00	0	0	10.000	0	0
<b>19</b>	<b>= Anteilige ordentliche Aufwendungen (Summe aus Nummern 12 bis 18)</b>	<b>0,00</b>	<b>0</b>	<b>0</b>	<b>10.000</b>	<b>0</b>	<b>0</b>
<b>20</b>	<b>= Anteiliges veranschlagtes ordentliches Ergebnis (Saldo aus Nummern 11 und 19)</b>	<b>0,00</b>	<b>0</b>	<b>0</b>	<b>-10.000</b>	<b>0</b>	<b>0</b>
22	- Aufwendungen für interne Leistungen	0,00	0	2.720	2.422	2.436	2.452
	- • 48110000 Aufwendungen aus internen Leistungsbeziehungen	0,00	0	2.720	2.422	2.436	2.452
<b>24</b>	<b>= Veranschlagtes kalkulatorisches Ergebnis (Saldo aus Nummern 21 bis 23)</b>	<b>0,00</b>	<b>0</b>	<b>-2.720</b>	<b>-2.422</b>	<b>-2.436</b>	<b>-2.452</b>
<b>25</b>	<b>= Veranschlagter Nettoressourcenbedarf/-überschuss (Summe aus Nummern 20 und 24)</b>	<b>0,00</b>	<b>0</b>	<b>-2.720</b>	<b>-12.422</b>	<b>-2.436</b>	<b>-2.452</b>

42210000 Unterhaltung des beweglichen Vermögens

Notiz Restarbeiten Giganetz



**53.70.0001 Müllbeseitigung**

**Produkt** 53.70.0001 Müllbeseitigung  
**Produktgruppe** 53.70 Abfallwirtschaft  
**Produktbereich** 53 Ver- und Entsorgung

<b>Kurzbeschreibung</b>	Die Aufgabe der Müllbeseitigung wird durch den Abfallwirtschaftsbetrieb des Landratsamts Heilbronn erfüllt. Dieser bedient sich privater Müllentsorger zur Abholung und Abfuhr des Restmülls. Die Wertstoffe werden in Recyclinghöfen oder an Containerstandorten von den Einwohnern angeliefert und dort zur Abfuhr gesammelt.  Der Landkreis entschädigt die Standortgemeinden mit einer Pauschalen pro Einwohner.
<b>Auftragsgrundlage</b>	Kreislaufwirtschafts- und Abfallgesetz Vereinbarung mit dem Landkreis
<b>Zielgruppe</b>	Einwohner/-innen
<b>Produktverantwortung</b>	Amtsleitung Hauptamt
<b>Rechtsbindung</b>	Freiwillige Aufgabe



53.70.0001 Müllbeseitigung

Nr.	Ergebnishaushalt Ertrags- und Aufwandsarten	Ergebnis	Ansatz	Ansatz	Planung	Planung	Planung
		2024 EUR	2025 EUR	2026 EUR	2027 EUR	2028 EUR	2029 EUR
		1	2	3	4	5	6
2	+ Zuweisungen und Zuwendungen, Umlagen	16.698,20	17.000	12.500	13.000	13.500	14.000
	+ • 31410000 Zuweisungen und Zuschüsse für laufende Zwecke vom Land	16.698,20	17.000	12.500	13.000	13.500	14.000
<b>11</b>	<b>= Anteilige ordentliche Erträge ( Summe aus Nummern 1 bis 10)</b>	<b>16.698,20</b>	<b>17.000</b>	<b>12.500</b>	<b>13.000</b>	<b>13.500</b>	<b>14.000</b>
14	- Aufwendungen für Sach- und Dienstleistungen	180,00	100	100	100	100	100
	- • 42710000 Besondere Verwaltungs- und Betriebsaufwendungen	180,00	100	100	100	100	100
18	- Sonstige ordentliche Aufwendungen	3.500,00	3.500	0	0	0	0
	- • 44580000 Erstattungen für Aufwendungen von Dritten aus laufender Verwaltungstätigkeit an übrige Bereiche	3.500,00	3.500	0	0	0	0
<b>19</b>	<b>= Anteilige ordentliche Aufwendungen (Summe aus Nummern 12 bis 18)</b>	<b>3.680,00</b>	<b>3.600</b>	<b>100</b>	<b>100</b>	<b>100</b>	<b>100</b>
<b>20</b>	<b>= Anteiliges veranschlagtes ordentliches Ergebnis (Saldo aus Nummern 11 und 19)</b>	<b>13.018,20</b>	<b>13.400</b>	<b>12.400</b>	<b>12.900</b>	<b>13.400</b>	<b>13.900</b>
21	+ Erträge aus internen Leistungen	0,00	2	0	0	0	0
	+ • 38110000 Erträge aus internen Leistungsbeziehungen	0,00	2	0	0	0	0
22	- Aufwendungen für interne Leistungen	0,00	644	18	16	16	16
	- • 48110000 Aufwendungen aus internen Leistungsbeziehungen	0,00	644	18	16	16	16
<b>24</b>	<b>= Veranschlagtes kalkulatorisches Ergebnis (Saldo aus Nummern 21 bis 23)</b>	<b>0,00</b>	<b>- 642</b>	<b>-18</b>	<b>-16</b>	<b>-16</b>	<b>-16</b>
<b>25</b>	<b>= Veranschlagter Nettoressourcenbedarf/ -überschuss (Summe aus Nummern 20 und 24)</b>	<b>13.018,20</b>	<b>12.758</b>	<b>12.382</b>	<b>12.884</b>	<b>13.384</b>	<b>13.884</b>

**31410000 Zuweisungen und Zuschüsse für laufende Zwecke vom Land**

Notiz	Entschädigung Abfallentsorgung (Containerstandplätze)
-------	---



**53.70.0002 Deponie Eberstadt**

**Produkt** 53.70.0002 Deponie Eberstadt  
**Produktgruppe** 53.70 Abfallwirtschaft  
**Produktbereich** 53 Ver- und Entsorgung

<b>Kurzbeschreibung</b>	Die Aufgabe der Erdmüllbeseitigung wird durch den Abfallwirtschaftsbetrieb des Landratsamts Heilbronn erfüllt. Dieser bedient sich verschiedener Gemeinden, die geeignete Grundstücke zur Verfügung stellen. Der Landkreis entschädigt die Standortgemeinden mit einer Pacht (nach Menge der Anlieferungen).
<b>Auftragsgrundlage</b>	Kreislaufwirtschafts- und Abfallgesetz Vereinbarung mit dem Landkreis
<b>Zielgruppe</b>	Einwohner und Baubetriebe des Landkreises Heilbronn
<b>Produktverantwortung</b>	Amtsleitung Hauptamt
<b>Weitere Informationen</b>	
<b>Rechtsbindung</b>	Freiwillige Aufgabe



53.70.0002 Deponie Eberstadt

Nr.	Ergebnishaushalt Ertrags- und Aufwandsarten	Ergebnis	Ansatz	Ansatz	Planung	Planung	Planung
		2024 EUR	2025 EUR	2026 EUR	2027 EUR	2028 EUR	2029 EUR
		1	2	3	4	5	6
6	+ Sonstige privatrechtliche Leistungsentgelte	23.540,00	23.000	23.000	23.000	23.000	23.000
	+ • 34110000 Mieten und Pachten	23.540,00	23.000	23.000	23.000	23.000	23.000
11	= Anteilige ordentliche Erträge ( Summe aus Nummern 1 bis 10)	23.540,00	23.000	23.000	23.000	23.000	23.000
20	= Anteiliges veranschlagtes ordentliches Ergebnis (Saldo aus Nummern 11 und 19)	23.540,00	23.000	23.000	23.000	23.000	23.000
25	= Veranschlagter Nettoressourcenbedarf/ -überschuss (Summe aus Nummern 20 und 24)	23.540,00	23.000	23.000	23.000	23.000	23.000

34110000 Mieten und Pachten	
Notiz	Vertragliche Pachtzahlung: 23.000 Euro.



**53.80.0000 Abwasserbeseitigung**

<b>Produkt</b>	53.80.0000 Abwasserbeseitigung
<b>Produktgruppe</b>	53.80 Abwasserbeseitigung
<b>Produktbereich</b>	53 Ver- und Entsorgung

<b>Kurzbeschreibung</b>	Bereitstellung, Betrieb und Unterhaltung von Kanälen, Regenbecken und Pumpwerken, einschließlich Führung des Kanalkatasters, sowie Globalberechnungen, Gebührenkalkulation und Betrags- und Gebührenveranlagungen Sammlung und Ableitung aller anfallenden Abwässer aus Haushalt, Gewerbe und Industrie zu Anlagen der Abwasserreinigung und Regenwasserbehandlung mit Entlastungseinrichtungen in den Vorfluter nach dem Stand der Technik. Die Bereitstellung, Unterhaltung und der Betrieb von mechanischen, biologischen und chemischen Abwasserreinigungsanlagen, die Entsorgung und Verwertung von Klärschlamm und sonstigen Reststoffen wie z.B. Faulgas, Sand, Rechengut, Fett, Asche, ... wird durch den Zweckverband "Abwasserbeseitigung unteres Sulmtal" (AZV) erfüllt. Der Zweckverband erhebt hierfür entsprechende Betriebskosten- und Kapitalumlagen.
<b>Auftragsgrundlage</b>	Wasserhaushaltsgesetz Wassergesetz
<b>Zielgruppe</b>	Einwohner/-innen
<b>Produktverantwortung</b>	Bürgermeister und Amtsleitung Hauptamt
<b>Rechtsbindung</b>	Weisungsfreie Pflichtaufgabe



53.80.0000 Abwasserbeseitigung

Nr.	Ergebnishaushalt Ertrags- und Aufwandsarten	Ergebnis	Ansatz	Ansatz	Planung	Planung	Planung
		2024 EUR	2025 EUR	2026 EUR	2027 EUR	2028 EUR	2029 EUR
		1	2	3	4	5	6
3	+ Aufgelöste Investitionszuwendungen und -beiträge	0,00	48.000	43.800	44.500	45.200	45.900
	+ • 31610000 Erträge aus der Auflösung von Sonderposten aus Zuwendungen	0,00	35.000	40.000	40.600	41.200	41.800
	+ • 31620000 Erträge aus der Auflösung von Sonderposten aus Beiträgen	0,00	13.000	3.800	3.900	4.000	4.100
5	+ Entgelte für öffentliche Leistungen oder Einrichtungen	548.820,18	610.450	678.500	678.500	678.500	678.500
	+ • 33210020 Schmutzwassergebühren	393.430,18	430.650	477.900	477.900	477.900	477.900
	+ • 33210030 Niederschlagswassergebühren	155.390,00	179.800	200.600	200.600	200.600	200.600
<b>11</b>	<b>= Anteilige ordentliche Erträge ( Summe aus Nummern 1 bis 10)</b>	<b>548.820,18</b>	<b>658.450</b>	<b>722.300</b>	<b>723.000</b>	<b>723.700</b>	<b>724.400</b>
14	- Aufwendungen für Sach- und Dienstleistungen	29.844,71	185.500	90.500	45.500	45.500	45.500
	- • 42110000 Unterhaltung der Grundstücke und baulichen Anlagen	5.062,02	8.000	8.000	8.000	8.000	8.000
	- • 42120010 Unterhaltung des unbeweglichen Vermögens (Mischwasser)	11.439,18	150.000	75.000	30.000	30.000	30.000
	- • 42120020 Unterhaltung des unbeweglichen Vermögens (Schmutzwasser)	1.187,44	0	0	0	0	0
	- • 42220000 Erwerb von geringwertigen Vermögensgegenständen	421,91	0	0	0	0	0
	- • 42710000 Besondere Verwaltungs- und Betriebsaufwendungen	11.734,16	27.500	7.500	7.500	7.500	7.500
15	- Abschreibungen	0,00	60.500	66.200	67.200	68.200	69.200
	- • 47110000 Abschreibungen auf immaterielle Vermögensgegenstände und Sachvermögen	0,00	60.500	66.200	67.200	68.200	69.200
17	- Transferaufwendungen	440.400,00	474.100	498.600	498.600	498.600	498.600
	- • 43130000 Zuweisungen an Zweckverbände, Gemeindeverwaltungsverbände u. dgl.	440.400,00	474.100	498.600	498.600	498.600	498.600
<b>19</b>	<b>= Anteilige ordentliche Aufwendungen (Summe aus Nummern 12 bis 18)</b>	<b>470.244,71</b>	<b>720.100</b>	<b>655.300</b>	<b>611.300</b>	<b>612.300</b>	<b>613.300</b>
<b>20</b>	<b>= Anteiliges veranschlagtes ordentliches Ergebnis (Saldo aus Nummern 11 und 19)</b>	<b>78.575,47</b>	<b>- 61.650</b>	<b>67.000</b>	<b>111.700</b>	<b>111.400</b>	<b>111.100</b>
21	+ Erträge aus internen Leistungen	0,00	86.626	0	0	0	0
	+ • 38110000 Erträge aus internen Leistungsbeziehungen	0,00	213	0	0	0	0
	+ • 38110010 Erträge aus internen Leistungsbeziehungen (Straßenentwässerungskostenanteil)	0,00	86.413	0	0	0	0
22	- Aufwendungen für interne Leistungen	0,00	43.920	29.844	26.572	26.726	26.891
	- • 48110000 Aufwendungen aus internen Leistungsbeziehungen	0,00	43.920	29.844	26.572	26.726	26.891
23	- kalkulatorische Kosten (1)	0,00	109.400	64.317	64.317	64.317	64.317
<b>24</b>	<b>= Veranschlagtes kalkulatorisches Ergebnis (Saldo aus Nummern 21 bis 23)</b>	<b>0,00</b>	<b>- 66.694</b>	<b>-94.161</b>	<b>-90.889</b>	<b>-91.043</b>	<b>-91.208</b>
<b>25</b>	<b>= Veranschlagter Nettoressourcenbedarf/ -überschuss (Summe aus Nummern 20 und 24)</b>	<b>78.575,47</b>	<b>- 128.344</b>	<b>-27.161</b>	<b>20.811</b>	<b>20.357</b>	<b>19.892</b>



33210020 Schmutzwassergebühren	
Notiz	<p>Berechnung der Abwassergebühren auf der Grundlage der Gebührenkalkulation 2025-2026:</p> <p><b>2025:</b>                      Schmutzwassergebühren: 135.000 cbm x 3,19 € je cbm = 430.650 Euro                      Niederschlagswassergebühren: 290.000 qm x 0,62 € Euro je qm = 179.800 Euro  <b>Summe Abwassergebühren 2025: 610.450 Euro</b></p> <p><b>2026:</b>                      Schmutzwassergebühren: 135.000 cbm x 3,54 € je cbm = 477.900 Euro                      Niederschlagswassergebühren: 295.000 qm x 0,68 € Euro je qm = 200.600 Euro  <b>Summe Abwassergebühren 2026: 678.500 Euro</b></p>
38110000 Erträge aus internen Leistungsbeziehungen	
Notiz	Straßenentwässerungskostenanteil bei Ergebniskonto 38110010.
42120010 Unterhaltung des unbeweglichen Vermögens (Mischwasser)	
Notiz	<p><b>Schachtdeckelregulierung:</b>                      2026: 45.000 Euro</p> <p><b>AKP:</b>                      2026: 30.000 Euro Planungskosten AKP</p>
42710000 Besondere Verwaltungs- und Betriebsaufwendungen	
Notiz	Gebührenkalkulationen, sonstige Zweckausgaben: 7.500 Euro.
43130000 Zuweisungen an Zweckverbände, Gemeindeverwaltungsverbände u. dgl.	
Notiz	Betriebskostenumlage Zweckverband Abwasserbeseitigung Unteres Sulmtal (AZV) auf Basis Haushalt 2026



**54.10.0000 Straßen, Wege, Plätze**

**Produkt** 54.10.0000 Straßen, Wege, Plätze  
**Produktgruppe** 54.10 Gemeindefstraßen und -beleuchtung  
**Produktbereich** 54 Verkehrsflächen und -anlagen, ÖPNV

<b>Kurzbeschreibung</b>	<p>Bereitstellung (einschließlich Kosten für Grund und Boden), Unterhaltung, Instandhaltung und Betrieb öffentlicher Straßen, Wege, Plätze und Brunnen, einschließlich Straßenmarkierung und Straßenentwässerung (ohne Reinigung und Winterdienst)                  Abrechnung von Erschließungsbeiträgen                  Schaffung und Erhaltung der Verkehrsinfrastruktur und Aufrechterhaltung der Verkehrssicherheit                  Bereitstellung, Unterhaltung, Instandhaltung und Betrieb der Verkehrsausstattung öffentlicher Verkehrsflächen wie z.B. Straßenbeleuchtung, Signalanlagen, Verkehrszeichen, Verkehrslenk-, Verkehrsleit- und Schutzeinrichtungen (ohne Ausstattung der Parkierungseinrichtungen)                  Steuerung der unterschiedlichen Verkehrsströme unter Aufrechterhaltung der Verkehrssicherheit                  Bereitstellung, Unterhaltung und Instandhaltung von öffentlichem Grün an Straßen                  Bereitstellung, Unterhaltung, Instandhaltung und Betrieb öffentlicher Ingenieurbauwerke wie z.B. Brücken, Unterführungen, Tunnel, Trog-, Stütz- und Lärmschutzbauwerke (ohne Parkierungsbauwerke) sowie deren bauwerkspezifischer Ausstattung                  Koordinierung von Maßnahmen im öffentlichen Verkehrsraum wie z.B. Verlegung von Ver- und Entsorgungsleitungen, Aufgrabungen                  Durchführung von Absperrmaßnahmen im Zuge von Veranstaltungen                  Vorhaltung allgemeiner Straßenbestandsdaten                  Fachtechnische Einflussnahmen und Sicherung technischer Anforderungen                  Planungsleistungen an Tiefbauanlagen                  Bau- und Unterhaltungsleistungen für Straßen Dritter (z.B. Gemeindeverbindungsstraßen)                  Weitergabe von Wissen zur Erzielung optimaler Ergebnisse                  Wahrung des Einflusses und der Interessen der Kommune</p>
<b>Auftragsgrundlage</b>	<p>Straßengesetz                  Baugesetzbuch                  Straßenverkehrsordnung                  Bebauungspläne                  Einzelbeschlussfassung Gemeinderat                  Einzelbeauftragung Verwaltungsführung</p>
<b>Zielgruppe</b>	<p>Einwohner/-innen                  Gewerbe, Wirtschaft und Institutionen                  Aufsichtsbehörden</p>
<b>Produktverantwortung</b>	Bürgermeister
<b>Rechtsbindung</b>	Weisungsfreie Pflichtaufgabe



54.10.0000 Straßen, Wege, Plätze

Nr.	Ergebnishaushalt Ertrags- und Aufwandsarten	Ergebnis	Ansatz	Ansatz	Planung	Planung	Planung
		2024 EUR	2025 EUR	2026 EUR	2027 EUR	2028 EUR	2029 EUR
		1	2	3	4	5	6
2	+ Zuweisungen und Zuwendungen, Umlagen	10.487,50	10.500	10.500	10.500	10.500	10.500
	+ • 31410000 Zuweisungen und Zuschüsse für laufende Zwecke vom Land	10.487,50	10.500	10.500	10.500	10.500	10.500
3	+ Aufgelöste Investitionszuwendungen und -beiträge	0,00	178.900	170.400	173.000	175.600	178.200
	+ • 31620000 Erträge aus der Auflösung von Sonderposten aus Beiträgen	0,00	178.900	170.400	173.000	175.600	178.200
6	+ Sonstige privatrechtliche Leistungsentgelte	403,00	0	0	0	0	0
	+ • 34610000 Sonstige privatrechtliche Leistungsentgelte	403,00	0	0	0	0	0
<b>11</b>	<b>= Anteilige ordentliche Erträge ( Summe aus Nummern 1 bis 10)</b>	<b>10.890,50</b>	<b>189.400</b>	<b>180.900</b>	<b>183.500</b>	<b>186.100</b>	<b>188.700</b>
14	- Aufwendungen für Sach- und Dienstleistungen	120.589,68	89.000	74.000	74.000	74.000	74.000
	- • 42120000 Unterhaltung des Infrastrukturvermögens	78.271,64	50.000	35.000	35.000	35.000	35.000
	- • 42210000 Unterhaltung des beweglichen Vermögens	3.864,01	0	0	0	0	0
	- • 42220000 Erwerb von geringwertigen Vermögensgegenständen	12.976,08	4.000	4.000	4.000	4.000	4.000
	- • 42710000 Besondere Verwaltungs- und Betriebsaufwendungen	25.477,95	35.000	35.000	35.000	35.000	35.000
15	- Abschreibungen	0,00	650.000	616.400	625.600	635.000	644.500
	- • 47110000 Abschreibungen auf immaterielle Vermögensgegenstände und Sachvermögen	0,00	650.000	616.400	625.600	635.000	644.500
17	- Transferaufwendungen	5.200,00	7.100	7.100	7.100	7.100	7.100
	- • 43120000 Umlage GVV "Raum Weinsberg"	5.200,00	6.700	6.700	6.700	6.700	6.700
	- • 43120001 Afa-Umlage GVV "Raum Weinsberg"	0,00	400	400	400	400	400
18	- Sonstige ordentliche Aufwendungen	24,51	2.500	2.500	2.500	2.500	2.500
	- • 44310000 Geschäftsaufwendungen	24,51	2.500	2.500	2.500	2.500	2.500
<b>19</b>	<b>= Anteilige ordentliche Aufwendungen (Summe aus Nummern 12 bis 18)</b>	<b>125.814,19</b>	<b>748.600</b>	<b>700.000</b>	<b>709.200</b>	<b>718.600</b>	<b>728.100</b>
<b>20</b>	<b>= Anteiliges veranschlagtes ordentliches Ergebnis (Saldo aus Nummern 11 und 19)</b>	<b>- 114.923,69</b>	<b>- 559.200</b>	<b>-519.100</b>	<b>-525.700</b>	<b>-532.500</b>	<b>-539.400</b>
21	+ Erträge aus internen Leistungen	0,00	385	0	0	0	0
	+ • 38110000 Erträge aus internen Leistungsbeziehungen	0,00	385	0	0	0	0
22	- Aufwendungen für interne Leistungen	0,00	218.801	131.960	117.501	118.178	118.907
	- • 48110000 Aufwendungen aus internen Leistungsbeziehungen	0,00	132.388	131.960	117.501	118.178	118.907
	- • 48110010 Aufwendungen aus internen Leistungsbeziehungen (Straßenentwässerungskostenanteil)	0,00	86.413	0	0	0	0
<b>24</b>	<b>= Veranschlagtes kalkulatorisches Ergebnis (Saldo aus Nummern 21 bis 23)</b>	<b>0,00</b>	<b>- 218.416</b>	<b>-131.960</b>	<b>-117.501</b>	<b>-118.178</b>	<b>-118.907</b>
<b>25</b>	<b>= Veranschlagter Nettoressourcenbedarf/ -überschuss (Summe aus Nummern 20 und 24)</b>	<b>- 114.923,69</b>	<b>- 777.616</b>	<b>-651.060</b>	<b>-643.201</b>	<b>-650.678</b>	<b>-658.307</b>

**42120000 Unterhaltung des Infrastrukturvermögens**

Notiz	Straßenunterhaltung, Tausch auf LED Unterhaltung Feldwege. Erbringung Standssicherheitsnachweise Straßenbeleuchtung
-------	--

**42710000 Besondere Verwaltungs- und Betriebsaufwendungen**

Notiz	Strom Straßenbeleuchtung
-------	--------------------------

**44310000 Geschäftsaufwendungen**

Notiz	Sachverständigenkosten u.ä.
-------	-----------------------------



<b>48110000 Aufwendungen aus internen Leistungsbeziehungen</b>	
--	--

Notiz	Straßenentwässerungskostenanteil bei Ergebniskonto 48110010.
-------	--



**54.50.0000 Straßenreinigung und Winterdienst**

**Produkt** 54.50.0000 Straßenreinigung und Winterdienst  
**Produktgruppe** 54.50 Straßenreinigung und Winterdienst  
**Produktbereich** 54 Verkehrsflächen und -anlagen, ÖPNV

<b>Kurzbeschreibung</b>	Beseitigung von Schmutz, Abfall und Wildwuchs nach eigenverantwortlich erstellten Reinigungsplänen auf Fahrbahnen, Gehwegen, Radwegen, öffentlichen und privaten Plätzen einschließlich Fußgängerzonen Beseitigung von Laub Aufstellen und Leeren von öffentlichen Abfallbehältern Lokale Sonderleistungen, z.B.: Ölspurbeseitigung, Hundekotbeseitigung, Reinigung nach Messen, Märkten, Straßenfesten, Veranstaltungen Konzeptionelle Arbeit und Öffentlichkeitsarbeit Gewährleistung eines sauberen Erscheinungsbildes Aufrechterhaltung der Ortshygiene Räumen und Streuen nach eigenverantwortlich erstellten und durch den Gemeinderat beschlossenen Winterdienstplätzen auf Fahrbahnen, Gehwegen, Radwegen, öffentlich und privaten Plätzen (z.B. Vorplätzen von Vereinsliegenschaften) Gewährleistung der Verkehrssicherheit (unter Berücksichtigung der örtlich gewachsenen Strukturen und gesetzlichen Rahmenbedingungen)
<b>Auftragsgrundlage</b>	Einzelbeschlussfassung Gemeinderat Einzelbeauftragung Verwaltungsführung
<b>Zielgruppe</b>	Einwohner/-innen
<b>Produktverantwortung</b>	Bürgermeister
<b>Rechtsbindung</b>	Weisungsfreie Pflichtaufgabe

Teilergebnishaushalt einschließlich Finanzplanung



54.50.0000 Straßenreinigung und Winterdienst

Nr.	Ergebnishaushalt Ertrags- und Aufwandsarten	Ergebnis	Ansatz	Ansatz	Planung	Planung	Planung
		2024 EUR	2025 EUR	2026 EUR	2027 EUR	2028 EUR	2029 EUR
		1	2	3	4	5	6
14	- Aufwendungen für Sach- und Dienstleistungen	15.789,75	11.000	11.000	11.000	11.000	11.000
	- • 42710000 Besondere Verwaltungs- und Betriebsaufwendungen	15.789,75	11.000	11.000	11.000	11.000	11.000
<b>19</b>	<b>= Anteilige ordentliche Aufwendungen (Summe aus Nummern 12 bis 18)</b>	<b>15.789,75</b>	<b>11.000</b>	<b>11.000</b>	<b>11.000</b>	<b>11.000</b>	<b>11.000</b>
<b>20</b>	<b>= Anteiliges veranschlagtes ordentliches Ergebnis (Saldo aus Nummern 11 und 19)</b>	<b>- 15.789,75</b>	<b>- 11.000</b>	<b>-11.000</b>	<b>-11.000</b>	<b>-11.000</b>	<b>-11.000</b>
21	+ Erträge aus internen Leistungen	0,00	6	0	0	0	0
	+ • 38110000 Erträge aus internen Leistungsbeziehungen	0,00	6	0	0	0	0
22	- Aufwendungen für interne Leistungen	0,00	1.964	2.096	1.866	1.876	1.886
	- • 48110000 Aufwendungen aus internen Leistungsbeziehungen	0,00	1.964	2.096	1.866	1.876	1.886
<b>24</b>	<b>= Veranschlagtes kalkulatorisches Ergebnis (Saldo aus Nummern 21 bis 23)</b>	<b>0,00</b>	<b>- 1.958</b>	<b>-2.096</b>	<b>-1.866</b>	<b>-1.876</b>	<b>-1.886</b>
<b>25</b>	<b>= Veranschlagter Nettoressourcenbedarf/-überschuss (Summe aus Nummern 20 und 24)</b>	<b>- 15.789,75</b>	<b>- 12.958</b>	<b>-13.096</b>	<b>-12.866</b>	<b>-12.876</b>	<b>-12.886</b>



**55.10.0000 Anlagen und Kinderspielplätze**

**Produkt** 55.10.0000 Anlagen und Kinderspielplätze  
**Produktgruppe** 55.10 Öffentliches Grün/ Landschaftsbau  
**Produktbereich** 55 Natur- und Landschaftspflege

<b>Kurzbeschreibung</b>	Bereitstellung, Unterhaltung und Instandhaltung von Grün- und Parkanlagen einschließlich Wegenetz, Spiel- und Erlebnisangebote und eventuell Möblierung. Bereitstellung, Unterhaltung und Instandhaltung öffentlicher Spielplätze für Kinder und Jugendliche und Freizeitanlagen auch für Erwachsene und Familien einschließlich der Ausstattung mit Spieleinrichtungen und -geräten.
<b>Auftragsgrundlage</b>	Natur- und Umweltschutzgesetze des Bundes und Landes Regionale Gesetzgebung Einzelbeschlussfassung Gemeinderat Einzelbeauftragung Verwaltungsführung
<b>Zielgruppe</b>	Einwohner/-innen Kinder und Eltern Erholungssuchende Aufsichtsbehörden
<b>Produktverantwortung</b>	Bürgermeister
<b>Rechtsbindung</b>	Freiwillige Aufgabe



55.10.0000 Anlagen und Kinderspielplätze

Nr.	Ergebnishaushalt Ertrags- und Aufwandsarten	Ergebnis	Ansatz	Ansatz	Planung	Planung	Planung
		2024 EUR	2025 EUR	2026 EUR	2027 EUR	2028 EUR	2029 EUR
		1	2	3	4	5	6
14	- Aufwendungen für Sach- und Dienstleistungen	6.724,24	20.000	13.500	12.000	12.000	12.000
	- • 42110000 Unterhaltung der Grundstücke und baulichen Anlagen	5.215,51	20.000	12.000	12.000	12.000	12.000
	- • 42210000 Unterhaltung des beweglichen Vermögens	189,11	0	0	0	0	0
	- • 42220000 Erwerb von geringwertigen Vermögensgegenständen	30,34	0	1.500	0	0	0
	- • 42610000 Besondere Aufwendungen für Beschäftigte	795,00	0	0	0	0	0
	- • 42710000 Besondere Verwaltungs- und Betriebsaufwendungen	494,28	0	0	0	0	0
15	- Abschreibungen	0,00	5.500	10.700	10.800	11.000	11.200
	- • 47110000 Abschreibungen auf immaterielle Vermögensgegenstände und Sachvermögen	0,00	5.500	10.700	10.800	11.000	11.200
18	- Sonstige ordentliche Aufwendungen	911,58	100	100	100	100	100
	- • 44290000 Sonstige Aufwendungen für die Inanspruchnahme von Rechten und Diensten	911,58	100	100	100	100	100
<b>19</b>	<b>= Anteilige ordentliche Aufwendungen (Summe aus Nummern 12 bis 18)</b>	<b>7.635,82</b>	<b>25.600</b>	<b>24.300</b>	<b>22.900</b>	<b>23.100</b>	<b>23.300</b>
<b>20</b>	<b>= Anteiliges veranschlagtes ordentliches Ergebnis (Saldo aus Nummern 11 und 19)</b>	<b>- 7.635,82</b>	<b>- 25.600</b>	<b>-24.300</b>	<b>-22.900</b>	<b>-23.100</b>	<b>-23.300</b>
21	+ Erträge aus internen Leistungen	0,00	22	0	0	0	0
	+ • 38110000 Erträge aus internen Leistungsbeziehungen	0,00	22	0	0	0	0
22	- Aufwendungen für interne Leistungen	0,00	4.569	4.628	4.121	4.147	4.171
	- • 48110000 Aufwendungen aus internen Leistungsbeziehungen	0,00	4.569	4.628	4.121	4.147	4.171
<b>24</b>	<b>= Veranschlagtes kalkulatorisches Ergebnis (Saldo aus Nummern 21 bis 23)</b>	<b>0,00</b>	<b>- 4.547</b>	<b>-4.628</b>	<b>-4.121</b>	<b>-4.147</b>	<b>-4.171</b>
<b>25</b>	<b>= Veranschlagter Nettoressourcenbedarf/-überschuss (Summe aus Nummern 20 und 24)</b>	<b>- 7.635,82</b>	<b>- 30.147</b>	<b>-28.928</b>	<b>-27.021</b>	<b>-27.247</b>	<b>-27.471</b>

**42110000 Unterhaltung der Grundstücke und baulichen Anlagen**

Notiz	Sicherheitsüberprüfung Spielplätze, Baumkataster und -pflege Kontrolle Spielgeräte
-------	---



**55.20.0000 Hochwasser-, Gewässerschutz; Öffentliche Gewässer; Wasserbauliche Anlagen**

<b>Produkt</b>	55.20.0000 Hochwasser-, Gewässerschutz; Öffentliche Gewässer; Wasserbauliche Anlagen
<b>Produktgruppe</b>	55.20 Hochwasser-, Gewässerschutz; Öffentliche Gewässer; Wasserbauliche Anlagen
<b>Produktbereich</b>	55 Natur- und Landschaftspflege

<b>Kurzbeschreibung</b>	<p>Erhalt und Verbesserung der Qualität der Oberflächengewässer          Erhalt und Entwicklung naturnaher Oberflächengewässer          Schutz des Grundwassers vor schädlichen Stoffeinträgen          Nachhaltige Oberflächen- und Grundwasserbewirtschaftung          Erhalt und Verbesserung des Hochwasserschutzes          Bereitstellung, Unterhaltung, Instandsetzung und Betrieb wasserbaulicher Anlagen und kommunaler Gewässer, einschließlich vorbeugendem Hochwasserschutz          Bearbeitung wasserrechtlicher Zulassungsanträge, z.B. Gewässerausbau, Wasserentnahme oder Erdwärmesonden          Maßnahmen zur Gefahrenabwehr und zur Beseitigung bereits eingetretener Schäden          Aufstellung und Aktualisierung des Ölalarmplans          Gewässer- und Anlagenüberwachung: Mitwirkung bei Wasserschauen          Ausweisung von Wasser- und Quellschutzgebieten (Vorbereitung, Ausarbeitung von Antragsunterlagen für Genehmigung durch Landratsamt)          Fachrechtliche Stellungnahmen          Beratungstätigkeit          Mitwirkung bei Hochwassergefahrenkarten          Umsetzung von Maßnahmen nach der EU – Wasserrahmenrichtlinie          Führung des Wasserbuchs          Fertigung von Gewässerentwicklungskonzepten          Maßnahmen zum Erhalt, zur Entwicklung und Sanierung von Gewässern durch Erarbeitung und Fortschreibung von:          Gewässerentwicklungsplänen für Oberflächengewässer Renaturierungsprogramme, Hochwasserschutz und Monitoring          Schutzkonzepten für Grundwasser (Grundwasseranreicherung, Monitoring)          Konzepten zur Gewässerpflege, z.B. Gewässerrandstreifen – Programm, Förderprogramm Wasser)          Beratung und Betreuung von Maßnahmen zur Gewässerentwicklung          Ein Großteil der Aufgaben wird auch vom Wasserverband "Sulm" abgedeckt</p>
<b>Auftragsgrundlage</b>	<p>Wasser-, Natur- und Umweltschutzgesetze des Bundes und Landes          Regionale Gesetzgebung          Einzelbeschlussfassung Gemeinderat          Einzelbeauftragung Verwaltungsführung</p>
<b>Zielgruppe</b>	<p>Einwohner/-innen          Stehende und fließende Gewässer          Aufsichtsbehörden</p>
<b>Produktverantwortung</b>	Bürgermeister
<b>Rechtsbindung</b>	Weisungsfreie Pflichtaufgabe



**55.20.0000 Hochwasser-, Gewässerschutz; Öffentliche Gewässer; Wasserbauliche Anlagen**

Nr.	Ergebnishaushalt Ertrags- und Aufwandsarten	Ergebnis	Ansatz	Ansatz	Planung	Planung	Planung
		2024 EUR	2025 EUR	2026 EUR	2027 EUR	2028 EUR	2029 EUR
		1	2	3	4	5	6
2	+ Zuweisungen und Zuwendungen, Umlagen	0,00	37.000	0	0	0	0
	+ • 31410000 Zuweisungen und Zuschüsse für laufende Zwecke vom Land	0,00	37.000	0	0	0	0
<b>11</b>	<b>= Anteilige ordentliche Erträge ( Summe aus Nummern 1 bis 10)</b>	<b>0,00</b>	<b>37.000</b>	<b>0</b>	<b>0</b>	<b>0</b>	<b>0</b>
14	- Aufwendungen für Sach- und Dienstleistungen	8.639,52	7.500	7.500	7.500	7.500	7.500
	- • 42120000 Unterhaltung des Infrastrukturvermögens	7.614,01	7.500	7.500	7.500	7.500	7.500
	- • 42210000 Unterhaltung des beweglichen Vermögens	809,20	0	0	0	0	0
	- • 42710000 Besondere Verwaltungs- und Betriebsaufwendungen	216,31	0	0	0	0	0
15	- Abschreibungen	0,00	0	1.800	1.900	1.900	1.900
	- • 47110000 Abschreibungen auf immaterielle Vermögensgegenstände und Sachvermögen	0,00	0	1.800	1.900	1.900	1.900
17	- Transferaufwendungen	22.006,96	51.200	51.400	51.400	51.400	51.400
	- • 43130000 Zuweisungen an Zweckverbände, Gemeindeverwaltungsverbände u. dgl.	22.006,96	47.400	47.600	47.600	47.600	47.600
	- • 43130001 Afa-Umlage Wasserverband Sulm	0,00	3.800	3.800	3.800	3.800	3.800
18	- Sonstige ordentliche Aufwendungen	0,00	53.000	5.000	5.000	5.000	5.000
	- • 44310000 Geschäftsaufwendungen	0,00	53.000	5.000	5.000	5.000	5.000
<b>19</b>	<b>= Anteilige ordentliche Aufwendungen (Summe aus Nummern 12 bis 18)</b>	<b>30.646,48</b>	<b>111.700</b>	<b>65.700</b>	<b>65.800</b>	<b>65.800</b>	<b>65.800</b>
<b>20</b>	<b>= Anteiliges veranschlagtes ordentliches Ergebnis (Saldo aus Nummern 11 und 19)</b>	<b>- 30.646,48</b>	<b>- 74.700</b>	<b>-65.700</b>	<b>-65.800</b>	<b>-65.800</b>	<b>-65.800</b>
21	+ Erträge aus internen Leistungen	0,00	32	0	0	0	0
	+ • 38110000 Erträge aus internen Leistungsbeziehungen	0,00	32	0	0	0	0
22	- Aufwendungen für interne Leistungen	0,00	10.802	2.723	2.425	2.439	2.454
	- • 48110000 Aufwendungen aus internen Leistungsbeziehungen	0,00	10.802	2.723	2.425	2.439	2.454
<b>24</b>	<b>= Veranschlagtes kalkulatorisches Ergebnis (Saldo aus Nummern 21 bis 23)</b>	<b>0,00</b>	<b>- 10.770</b>	<b>-2.723</b>	<b>-2.425</b>	<b>-2.439</b>	<b>-2.454</b>
<b>25</b>	<b>= Veranschlagter Nettoressourcenbedarf/ -überschuss (Summe aus Nummern 20 und 24)</b>	<b>- 30.646,48</b>	<b>- 85.470</b>	<b>-68.423</b>	<b>-68.225</b>	<b>-68.239</b>	<b>-68.254</b>

**43130000 Zuweisungen an Zweckverbände, Gemeindeverwaltungsverbände u. dgl.**

Notiz	Betriebskostenumlage Wasserverband Sulm
-------	---

**44310000 Geschäftsaufwendungen**

Notiz	Sachverständigenkosten u.ä., hier für Ausführungsplan Hochwasserschutz und Maßnahmenplan
-------	--



**55.30.0001 Friedhöfe**

**Produkt** 55.30.0001 Friedhöfe  
**Produktgruppe** 55.30 Friedhofs- und Bestattungswesen  
**Produktbereich** 55 Natur- und Landschaftspflege

<b>Kurzbeschreibung</b>	<p>Bereitstellung von Reihengräbern als Kinder-, Urnen, Erd- und Anonymgräber          Bau und Unterhaltung von erforderlichen Erschließungsanlagen einschließlich der dazugehörigen Grünflächen und dem Vorratsgelände          Grabmahlgenehmigungen          Bereitstellung von Wahlgräbern als Erd- oder Urnengräber, Grüfte oder Grabgebäude einschließlich Bau und Unterhaltung von erforderlichen Erschließungsanlagen, der dazugehörigen Grünflächen und dem Vorratsgelände und die Grabmahlgenehmigung          Pflege und Unterhaltung von Kriegsgräbern, Ehrengräbern, jüdischen und sonstigen historischen Friedhöfen auf denen keinen Bestattungen mehr stattfinden und auf denen keine Ruherechte bestehen. Das Produkt war nicht gebührenfähig          Bereitstellung von Gebäuden, die der fachgerechten Aufbewahrung von Verstorbenen bis zu deren Bestattung dienen          Bereitstellung von weiteren Gebäuden oder Hallen zu würdigen, ortsüblichen und pietätvollen Verabschiedung von Verstorbenen          Verbringung von Verstorbenen von der Aussegnungs- oder Trauerhalle zur Grabstelle          Öffnen und Schließen der Grabstelle sowie Bestattung der Verstorbenen          Verbringung der Verstorbenen von der Aussegnungs- oder Trauerhalle zum Krematorium          Erteilung Genehmigung zur Aus-/ Umbettung von bereits Bestatteten oder von beigesetzten Aschen zum Zwecke der Wiederbestattung oder Wiederbeisetzung          Pflege und Unterhaltung von Erdbestattungs- und Urnengräbern, sofern dies nicht den Angehörigen obliegt.          Ausführung von provisorischen und dauerhaften Grabanlagen</p>
<b>Auftragsgrundlage</b>	<p>Bestattungsgesetz          Privatrechtliche Verträge          Friedhofssatzung          Einzelbeschlussfassung Gemeinderat          Einzelbeauftragung Verwaltungsführung</p>
<b>Zielgruppe</b>	<p>Bestatter          Einwohner/-innen          Hinterbliebene von Verstorbenen</p>
<b>Produktverantwortung</b>	<p>Amtsleitung Hauptamt</p>
<b>Rechtsbindung</b>	<p>Weisungsfreie Pflichtaufgabe</p>



55.30.0001 Friedhöfe

Nr.	Ergebnishaushalt Ertrags- und Aufwandsarten	Ergebnis	Ansatz	Ansatz	Planung	Planung	Planung
		2024 EUR	2025 EUR	2026 EUR	2027 EUR	2028 EUR	2029 EUR
		1	2	3	4	5	6
3	+ Aufgelöste Investitionszuwendungen und -beiträge	0,00	5.200	23.500	24.000	24.500	25.000
	+ • 31620000 Erträge aus der Auflösung von Sonderposten aus Beiträgen	0,00	5.200	23.500	24.000	24.500	25.000
5	+ Entgelte für öffentliche Leistungen oder Einrichtungen	176.771,13	45.000	48.000	50.000	52.000	54.000
	+ • 33210000 Benutzungsgebühren und ähnliche Entgelte (öffentlich-rechtlich)	176.771,13	45.000	48.000	50.000	52.000	54.000
<b>11</b>	<b>= Anteilige ordentliche Erträge ( Summe aus Nummern 1 bis 10)</b>	<b>176.771,13</b>	<b>50.200</b>	<b>71.500</b>	<b>74.000</b>	<b>76.500</b>	<b>79.000</b>
12	- Personalaufwendungen	9.537,08	10.150	10.500	10.700	10.900	11.100
	- • 40120000 Entgelte und ähnliche Leistungen für Beschäftigte	7.030,72	7.500	7.800	8.000	8.200	8.400
	- • 40220000 Beiträge zu Versorgungskassen für Beschäftigte	597,64	650	700	700	700	700
	- • 40320000 Beiträge zur gesetzlichen Sozialversicherung für Beschäftigte	1.908,72	2.000	2.000	2.000	2.000	2.000
14	- Aufwendungen für Sach- und Dienstleistungen	22.573,92	25.000	25.000	25.000	25.000	25.000
	- • 42110000 Unterhaltung der Grundstücke und baulichen Anlagen	4.431,89	5.000	5.000	5.000	5.000	5.000
	- • 42120000 Unterhaltung des Infrastrukturvermögens	7.546,98	6.000	6.000	6.000	6.000	6.000
	- • 42210000 Unterhaltung des beweglichen Vermögens	125,49	0	0	0	0	0
	- • 42220000 Erwerb von geringwertigen Vermögensgegenständen	55,06	0	0	0	0	0
	- • 42410000 Bewirtschaftung der Grundstücke und baulichen Anlagen	2.755,62	6.000	6.000	6.000	6.000	6.000
	- • 42610000 Besondere Aufwendungen für Beschäftigte	397,50	0	0	0	0	0
	- • 42710000 Besondere Verwaltungs- und Betriebsaufwendungen	7.261,38	8.000	8.000	8.000	8.000	8.000
15	- Abschreibungen	0,00	16.600	17.600	17.600	17.600	17.600
	- • 47110000 Abschreibungen auf immaterielle Vermögensgegenstände und Sachvermögen	0,00	16.600	17.600	17.600	17.600	17.600
18	- Sonstige ordentliche Aufwendungen	2.791,25	500	500	500	500	500
	- • 44410000 Steuern, Versicherungen, Schadensfälle, Sonderabgaben	2.791,25	500	500	500	500	500
<b>19</b>	<b>= Anteilige ordentliche Aufwendungen (Summe aus Nummern 12 bis 18)</b>	<b>34.902,25</b>	<b>52.250</b>	<b>53.600</b>	<b>53.800</b>	<b>54.000</b>	<b>54.200</b>
<b>20</b>	<b>= Anteiliges veranschlagtes ordentliches Ergebnis (Saldo aus Nummern 11 und 19)</b>	<b>141.868,88</b>	<b>- 2.050</b>	<b>17.900</b>	<b>20.200</b>	<b>22.500</b>	<b>24.800</b>
21	+ Erträge aus internen Leistungen	0,00	47	0	0	0	0
	+ • 38110000 Erträge aus internen Leistungsbeziehungen	0,00	47	0	0	0	0
22	- Aufwendungen für interne Leistungen	0,00	13.781	14.830	13.207	13.280	13.365
	- • 48110000 Aufwendungen aus internen Leistungsbeziehungen	0,00	13.781	14.830	13.207	13.280	13.365
23	- kalkulatorische Kosten (1)	0,00	17.200	12.900	12.600	12.600	12.600
<b>24</b>	<b>= Veranschlagtes kalkulatorisches Ergebnis (Saldo aus Nummern 21 bis 23)</b>	<b>0,00</b>	<b>- 30.934</b>	<b>-27.730</b>	<b>-25.807</b>	<b>-25.880</b>	<b>-25.965</b>
<b>25</b>	<b>= Veranschlagter Nettoressourcenbedarf/ -überschuss (Summe aus Nummern 20 und 24)</b>	<b>141.868,88</b>	<b>- 32.984</b>	<b>-9.830</b>	<b>-5.607</b>	<b>-3.380</b>	<b>-1.165</b>

**42120000 Unterhaltung des Infrastrukturvermögens**

Notiz Aussegnungshalle, Urnenwand.



**42710000 Besondere Verwaltungs- und Betriebsaufwendungen**

Notiz	Pflege von Ehrengräbern, Leistungsvergütung an Unternehmen, Datenverarbeitung (FRIEDA), sonstige Zweckausgaben, Kalkulation
-------	---



**55.30.0002 Waldfriedhof**

**Produkt** 55.30.0002 Waldfriedhof  
**Produktgruppe** 55.30 Friedhofs- und Bestattungswesen  
**Produktbereich** 55 Natur- und Landschaftspflege

<b>Kurzbeschreibung</b>	Auf die Beschreibung bei Produkt 55.30.0001 Friedhöfe wird verwiesen.
<b>Auftragsgrundlage</b>	Bestattungsgesetz Privatrechtliche Verträge Friedhofssatzung Einzelbeschlussfassung Gemeinderat Einzelbeauftragung Verwaltungsführung
<b>Zielgruppe</b>	Bestatter Einwohner/-innen Hinterbliebene von Verstorbenen
<b>Produktverantwortung</b>	Amtsleitung Hauptamt
<b>Rechtsbindung</b>	Freiwillige Aufgabe



55.30.0002 Waldfriedhof

Nr.	Ergebnishaushalt Ertrags- und Aufwandsarten	Ergebnis	Ansatz	Ansatz	Planung	Planung	Planung
		2024 EUR	2025 EUR	2026 EUR	2027 EUR	2028 EUR	2029 EUR
		1	2	3	4	5	6
3	+ Aufgelöste Investitionszuwendungen und -beiträge	0,00	20.000	10.000	10.500	11.000	11.500
	+ • 31620000 Erträge aus der Auflösung von Sonderposten aus Beiträgen	0,00	20.000	10.000	10.500	11.000	11.500
5	+ Entgelte für öffentliche Leistungen oder Einrichtungen	63.302,10	60.000	60.000	60.000	60.000	60.000
	+ • 33210000 Benutzungsgebühren und ähnliche Entgelte (öffentlich-rechtlich)	63.302,10	60.000	60.000	60.000	60.000	60.000
<b>11</b>	<b>= Anteilige ordentliche Erträge ( Summe aus Nummern 1 bis 10)</b>	<b>63.302,10</b>	<b>80.000</b>	<b>70.000</b>	<b>70.500</b>	<b>71.000</b>	<b>71.500</b>
14	- Aufwendungen für Sach- und Dienstleistungen	10.939,93	26.500	26.500	26.500	26.500	26.500
	- • 42120000 Unterhaltung des Infrastrukturvermögens	0,00	5.000	5.000	5.000	5.000	5.000
	- • 42220000 Erwerb von geringwertigen Vermögensgegenständen	1.571,97	4.000	4.000	4.000	4.000	4.000
	- • 42610000 Besondere Aufwendungen für Beschäftigte	397,50	0	0	0	0	0
	- • 42710000 Besondere Verwaltungs- und Betriebsaufwendungen	8.970,46	17.500	17.500	17.500	17.500	17.500
18	- Sonstige ordentliche Aufwendungen	0,00	600	600	600	600	600
	- • 44410001 Vorsteuerberichtigungen	0,00	600	600	600	600	600
<b>19</b>	<b>= Anteilige ordentliche Aufwendungen (Summe aus Nummern 12 bis 18)</b>	<b>10.939,93</b>	<b>27.100</b>	<b>27.100</b>	<b>27.100</b>	<b>27.100</b>	<b>27.100</b>
<b>20</b>	<b>= Anteiliges veranschlagtes ordentliches Ergebnis (Saldo aus Nummern 11 und 19)</b>	<b>52.362,17</b>	<b>52.900</b>	<b>42.900</b>	<b>43.400</b>	<b>43.900</b>	<b>44.400</b>
21	+ Erträge aus internen Leistungen	0,00	16	0	0	0	0
	+ • 38110000 Erträge aus internen Leistungsbeziehungen	0,00	16	0	0	0	0
22	- Aufwendungen für interne Leistungen	0,00	4.839	5.162	4.597	4.623	4.651
	- • 48110000 Aufwendungen aus internen Leistungsbeziehungen	0,00	4.839	5.162	4.597	4.623	4.651
23	- kalkulatorische Kosten (1)	0,00	0	1.000	1.000	1.000	1.000
<b>24</b>	<b>= Veranschlagtes kalkulatorisches Ergebnis (Saldo aus Nummern 21 bis 23)</b>	<b>0,00</b>	<b>- 4.823</b>	<b>-6.162</b>	<b>-5.597</b>	<b>-5.623</b>	<b>-5.651</b>
<b>25</b>	<b>= Veranschlagter Nettoressourcenbedarf/ -überschuss (Summe aus Nummern 20 und 24)</b>	<b>52.362,17</b>	<b>48.077</b>	<b>36.738</b>	<b>37.803</b>	<b>38.277</b>	<b>38.749</b>

**42120000 Unterhaltung des Infrastrukturvermögens**

Notiz | Schotterflächen, Zugänge, Absturzsicherung Mauer.

**42710000 Besondere Verwaltungs- und Betriebsaufwendungen**

Notiz | Aufwendungen Friedhofspfleger, Kalkulation



**55.50.0000 Wald**

**Produkt** 55.50.0000 Wald  
**Produktgruppe** 55.50 Forstwirtschaft  
**Produktbereich** 55 Natur- und Landschaftspflege

<b>Kurzbeschreibung</b>	<p>Pflege und Bewirtschaftung des gemeindeeigenen Waldes zur Produktion von Holz und anderer Waldprodukte: hierzu zählt insbesondere die Stamm-, Industrie- und Brennholzproduktion, Kulturen, Waldschutz, Bestandspflege und Walderschließung und die Erzeugung von Nebenprodukten, sofern nicht von der Forstbehörde als Dienstleister übernommen</p> <p>Erzielung eines wirtschaftlichen Nutzens unter Beachtung der Schutz- und Erholungsfunktion des Waldes</p> <p>Maßnahmen zur Erhaltung und Förderung der natürlichen Abläufe sowie der natürlichen Struktur- und Artenvielfalt im Ökosystem „Wald“ durch Biotop- und Artenschutz, Sicherung von Schutzwald und Sicherung von ökologisch angepassten Wildbeständen</p> <p>Maßnahmen zur Erhaltung und Förderung einer naturverträglichen Erholungsnutzung, auch in Zusammenarbeit mit Dritten</p> <p>Schaffung und Unterhaltung von Erholungseinrichtungen (Erholungswege, Erholungsflächen, Rasteinrichtungen, Hütten) einschließlich Verkehrssicherung</p> <p>Sauberhaltung des Waldes und Landschaftsgestaltung</p>
<b>Auftragsgrundlage</b>	<p>Bundeswaldgesetz, Landeswaldgesetz  Landschaftsschutzgesetz  Landschaftsplan  Einzelbeschlussfassung Gemeinderat  Einzelbeauftragung Verwaltungsführung</p>
<b>Zielgruppe</b>	<p>Einwohner/-innen  Besucher/Gäste  Jäger und Jagdvereinigungen  Forstbehörde</p>
<b>Produktverantwortung</b>	<p>Amtsleitung Hauptamt</p>
<b>Rechtsbindung</b>	<p>Freiwillige Aufgabe</p>



55.50.0000 Wald

Nr.	Ergebnishaushalt Ertrags- und Aufwandsarten	Ergebnis	Ansatz	Ansatz	Planung	Planung	Planung
		2024 EUR	2025 EUR	2026 EUR	2027 EUR	2028 EUR	2029 EUR
		1	2	3	4	5	6
1	+ Steuern und ähnliche Abgaben	9.129,00	10.000	10.000	10.000	10.000	10.000
	+ • 30490000 Sonstige steuerähnliche Erträge	9.129,00	10.000	10.000	10.000	10.000	10.000
2	+ Zuweisungen und Zuwendungen, Umlagen	6.844,00	11.350	6.850	6.850	6.850	6.850
	+ • 31410000 Zuweisungen und Zuschüsse für laufende Zwecke vom Land	6.844,00	11.350	6.850	6.850	6.850	6.850
6	+ Sonstige privatrechtliche Leistungsentgelte	162.619,54	123.650	116.250	120.000	126.000	135.000
	+ • 34210000 Erträge aus Verkauf	162.619,54	123.650	116.250	120.000	126.000	135.000
7	+ Kostenerstattungen und Kostenumlagen	115.280,27	132.300	74.700	76.100	77.600	79.200
	+ • 34820000 Erstattungen von Gemeinden und Gemeindeverbänden (öffentlich-rechtlich)	115.280,27	132.300	74.700	76.100	77.600	79.200
<b>11</b>	<b>= Anteilige ordentliche Erträge ( Summe aus Nummern 1 bis 10)</b>	<b>293.872,81</b>	<b>277.300</b>	<b>207.800</b>	<b>212.950</b>	<b>220.450</b>	<b>231.050</b>
12	- Personalaufwendungen	115.192,42	132.300	74.700	76.100	77.600	79.200
	- • 40120000 Entgelte und ähnliche Leistungen für Beschäftigte	89.516,62	102.400	57.500	58.600	59.800	61.000
	- • 40220000 Beiträge zu Versorgungskassen für Beschäftigte	7.558,28	8.800	5.000	5.100	5.200	5.300
	- • 40320000 Beiträge zur gesetzlichen Sozialversicherung für Beschäftigte	18.109,52	21.100	12.200	12.400	12.600	12.900
	- • 40410100 Beihilfen, Unterstützungsleistungen für Bedienstete	8,00	0	0	0	0	0
14	- Aufwendungen für Sach- und Dienstleistungen	47.565,08	72.200	63.300	63.300	63.300	63.300
	- • 42110000 Unterhaltung der Grundstücke und baulichen Anlagen	1.843,10	4.700	4.700	4.700	4.700	4.700
	- • 42120000 Unterhaltung des Infrastrukturvermögens	4.030,06	4.000	4.000	4.000	4.000	4.000
	- • 42210000 Unterhaltung des beweglichen Vermögens	233,24	0	0	0	0	0
	- • 42410000 Bewirtschaftung der Grundstücke und baulichen Anlagen	691,37	0	0	0	0	0
	- • 42610000 Besondere Aufwendungen für Beschäftigte	204,23	0	0	0	0	0
	- • 42911000 Holzernte	26.389,60	36.000	43.000	43.000	43.000	43.000
	- • 42912000 Kulturen	9.629,58	18.000	10.000	10.000	10.000	10.000
	- • 42914000 Wildschutz	1.140,50	2.500	800	800	800	800
	- • 42915000 Bestandspflege	3.403,40	7.000	800	800	800	800
17	- Transferaufwendungen	96.900,00	95.000	96.900	96.900	96.900	96.900
	- • 43120000 Umlage GVV "Raum Weinsberg"	96.900,00	94.500	96.400	96.400	96.400	96.400
	- • 43120001 Afa-Umlage GVV "Raum Weinsberg"	0,00	500	500	500	500	500
18	- Sonstige ordentliche Aufwendungen	37.252,37	31.100	27.750	27.750	27.750	27.750
	- • 44290000 Sonstige Aufwendungen für die Inanspruchnahme von Rechten und Diensten	8.644,64	100	100	100	100	100
	- • 44310000 Geschäftsaufwendungen	742,18	0	0	0	0	0
	- • 44410000 Steuern, Versicherungen, Schadensfälle, Sonderabgaben	5.166,82	4.000	650	650	650	650
	- • 44520000 Erstattungen für Aufwendungen von Dritten aus laufender Verwaltungstätigkeit an Gemeinden und Gemeindeverbände	22.698,73	27.000	27.000	27.000	27.000	27.000
<b>19</b>	<b>= Anteilige ordentliche Aufwendungen (Summe aus Nummern 12 bis 18)</b>	<b>296.909,87</b>	<b>330.600</b>	<b>262.650</b>	<b>264.050</b>	<b>265.550</b>	<b>267.150</b>
<b>20</b>	<b>= Anteiliges veranschlagtes ordentliches Ergebnis (Saldo aus Nummern 11 und 19)</b>	<b>- 3.037,06</b>	<b>- 53.300</b>	<b>-54.850</b>	<b>-51.100</b>	<b>-45.100</b>	<b>-36.100</b>
21	+ Erträge aus internen Leistungen	0,00	264	0	0	0	0
	+ • 38110000 Erträge aus internen Leistungsbeziehungen	0,00	264	0	0	0	0
22	- Aufwendungen für interne Leistungen	0,00	91.026	58.763	52.323	52.625	52.949



55.50.0000 Wald

Nr.	Ergebnishaushalt Ertrags- und Aufwandsarten	Ergebnis	Ansatz	Ansatz	Planung	Planung	Planung
		2024 EUR	2025 EUR	2026 EUR	2027 EUR	2028 EUR	2029 EUR
		1	2	3	4	5	6
	- • 48110000 Aufwendungen aus internen Leistungsbeziehungen	0,00	91.026	58.763	52.323	52.625	52.949
24	= Veranschlagtes kalkulatorisches Ergebnis (Saldo aus Nummern 21 bis 23)	0,00	- 90.762	-58.763	-52.323	-52.625	-52.949
25	= Veranschlagter Nettoressourcenbedarf/-überschuss (Summe aus Nummern 20 und 24)	- 3.037,06	- 144.062	-113.613	-103.423	-97.725	-89.049

**30490000 Sonstige steuerähnliche Erträge**

Notiz	Jagdpacht
-------	-----------

**31410000 Zuweisungen und Zuschüsse für laufende Zwecke vom Land**

Notiz	Mehrbelastungsausgleich vom Land
-------	----------------------------------

**34210000 Erträge aus Verkauf**

Notiz	Holzerlöse
-------	------------

**34820000 Erstattungen von Gemeinden und Gemeindeverbänden (öffentlich-rechtlich)**

Notiz	Erstattung Personalkosten Waldarbeiter durch den GVV "Raum Weinsberg"
-------	---

**40120000 Entgelte und ähnliche Leistungen für Beschäftigte**

Notiz	Erstattung Personalkosten durch den GVV "Raum Weinsberg" bei Ergebniskonto 34820000.
-------	--

**42410000 Bewirtschaftung der Grundstücke und baulichen Anlagen**

Notiz	Ab 2022 bei Ergebniskonto 42110000.
-------	-------------------------------------

**42710000 Besondere Verwaltungs- und Betriebsaufwendungen**

Notiz	Ab 2022 aufgeteilt auf die Ergebniskonten 4291/1000-5000.
-------	---

**44290000 Sonstige Aufwendungen für die Inanspruchnahme von Rechten und Diensten**

Notiz	Mitgliedsbeitrag Waldnetzwerk
-------	-------------------------------

**44520000 Erstattungen für Aufwendungen von Dritten aus laufender Verwaltungstätigkeit an Gemeinden und Gemeindeverbände**

Notiz	Dienstleistung Forst Landratsamt incl. Revierdienst (Forstverwaltungskostenbeitrag), Holzverkauf, Zertifizierung.
-------	---



**55.51.0000 Landwirtschaft**

**Produkt** 55.51.0000 Landwirtschaft  
**Produktgruppe** 55.51 Landwirtschaft  
**Produktbereich** 55 Natur- und Landschaftspflege

<b>Kurzbeschreibung</b>	Förder- und Ausgleichsleistungen aus Programmen des Landes, des Bundes und der EU zur Sicherung der heimischen Produktion und Erhalt der Kulturlandschaft Stellungnahmen aus raumbedeutsamen Planungen als Träger öffentlicher Belange Stellungnahmen als untere Fachbehörde bei Bauvorhaben im Außenbereich Genehmigungsverfahren nach Grundstücksverkehrsgesetz (GrdStVG), Landwirtschafts- und Landeskulturgesetz (LLG) Landpachtgesetz, Agrarstrukturverbesserungsgesetz (ASVG) Maßnahmen nach dem LLG, Aufforstungsgenehmigung Umsetzung der Landschaftspflege-RL Fortschreibung Flurbilanz Einzelbetriebliche Investitionsförderung
<b>Auftragsgrundlage</b>	Landwirtschafts- und Landeskulturgesetz (LLG) Landpachtgesetz, Agrarstrukturverbesserungsgesetz (ASVG) Einzelbeschlussfassung Gemeinderat
<b>Zielgruppe</b>	Einwohner/-innen Besucher/ Gäste Landwirte
<b>Produktverantwortung</b>	Amtsleitung Hauptamt
<b>Rechtsbindung</b>	Freiwillige Aufgabe



55.51.0000 Landwirtschaft

Nr.	Ergebnishaushalt Ertrags- und Aufwandsarten	Ergebnis	Ansatz	Ansatz	Planung	Planung	Planung
		2024 EUR	2025 EUR	2026 EUR	2027 EUR	2028 EUR	2029 EUR
		1	2	3	4	5	6
6	+ Sonstige privatrechtliche Leistungsentgelte	679,52	1.700	1.700	1.700	1.700	1.700
	+ • 34610000 Sonstige privatrechtliche Leistungsentgelte	66,08	1.000	1.000	1.000	1.000	1.000
	+ • 34610001 Einnahmen Bewässerungsgemeinschaft (USt.pflichtig 7 %)	613,44	700	700	700	700	700
<b>11</b>	<b>= Anteilige ordentliche Erträge ( Summe aus Nummern 1 bis 10)</b>	<b>679,52</b>	<b>1.700</b>	<b>1.700</b>	<b>1.700</b>	<b>1.700</b>	<b>1.700</b>
14	- Aufwendungen für Sach- und Dienstleistungen	195,18	1.300	1.300	1.300	1.300	1.300
	- • 42110000 Unterhaltung der Grundstücke und baulichen Anlagen	0,10	0	0	0	0	0
	- • 42110001 Unterhaltung des unbeweglichen Vermögens (VSt 19%)	0,00	200	200	200	200	200
	- • 42220001 Erwerb von geringwertigen Vermögensgegenständen (Betriebsvorrichtungen Vorsteuerabzug 19 %)	0,00	100	100	100	100	100
	- • 42710000 Besondere Verwaltungs- und Betriebsaufwendungen	195,08	700	700	700	700	700
	- • 42710001 Aufwendungen Bewässerungsgemeinschaft (Vorsteuerabzug 19 %)	0,00	300	300	300	300	300
15	- Abschreibungen	0,00	300	200	200	200	200
	- • 47110000 Abschreibungen auf immaterielle Vermögensgegenstände und Sachvermögen	0,00	300	200	200	200	200
18	- Sonstige ordentliche Aufwendungen	3,60	0	0	0	0	0
	- • 44410000 Steuern, Versicherungen, Schadensfälle, Sonderabgaben	3,60	0	0	0	0	0
<b>19</b>	<b>= Anteilige ordentliche Aufwendungen (Summe aus Nummern 12 bis 18)</b>	<b>198,78</b>	<b>1.600</b>	<b>1.500</b>	<b>1.500</b>	<b>1.500</b>	<b>1.500</b>
<b>20</b>	<b>= Anteiliges veranschlagtes ordentliches Ergebnis (Saldo aus Nummern 11 und 19)</b>	<b>480,74</b>	<b>100</b>	<b>200</b>	<b>200</b>	<b>200</b>	<b>200</b>
22	- Aufwendungen für interne Leistungen	0,00	287	287	256	256	258
	- • 48110000 Aufwendungen aus internen Leistungsbeziehungen	0,00	287	287	256	256	258
<b>24</b>	<b>= Veranschlagtes kalkulatorisches Ergebnis (Saldo aus Nummern 21 bis 23)</b>	<b>0,00</b>	<b>- 287</b>	<b>-287</b>	<b>-256</b>	<b>-256</b>	<b>-258</b>
<b>25</b>	<b>= Veranschlagter Nettoressourcenbedarf/ -überschuss (Summe aus Nummern 20 und 24)</b>	<b>480,74</b>	<b>- 187</b>	<b>-87</b>	<b>-56</b>	<b>-56</b>	<b>-58</b>

**34610000 Sonstige privatrechtliche Leistungsentgelte**

Notiz	Gemeindeweinberg
-------	------------------

**42110000 Unterhaltung der Grundstücke und baulichen Anlagen**

Notiz	für Gemeindeweinberg zukünftig bei 42110001, wegen VSt
-------	--

**42110001 Unterhaltung des unbeweglichen Vermögens (VSt 19%)**

Notiz	Gemeindeweinberg
-------	------------------

**42220000 Erwerb von geringwertigen Vermögensgegenständen**

Notiz	ab 2023 bei 42220001
-------	----------------------

**42220001 Erwerb von geringwertigen Vermögensgegenständen (Betriebsvorrichtungen Vorsteuerabzug 19 %)**

Notiz	Gemeindeweinberg
-------	------------------



<b>42710000 Besondere Verwaltungs- und Betriebsaufwendungen</b>	
Notiz	Gemeindeweinberg Künstliche Besamung

<b>42710003 Besondere Verwaltungs- und Betriebsaufwendungen (VSt 19 %, Gemeindeweinberg)</b>	
Notiz	Gemeindeweinberg



**56.10.0000 Umweltschutzmaßnahmen**

<b>Produkt</b>	56.10.0000 Umweltschutzmaßnahmen
<b>Produktgruppe</b>	56.10 Umweltschutzmaßnahmen
<b>Produktbereich</b>	56 Umweltschutz

<b>Kurzbeschreibung</b>	Altlasten, Konzeptionen zum Bodenschutz und sonstige bodenschutzrechtliche Maßnahmen, Konzeptionen zum Immissionsschutz (Luft, Lärm) und immissionsschutzrechtliche Maßnahmen, Konzeptionen zum Klimaschutz und ökologisch orientierte Energieplanung, Aktionen, Veranstaltungen und Informationen. Die Aufgabe des Klimaschutzmanagers wird durch den Gemeindeverwaltungsverband (GVV) „Raum Weinsberg“ für die Mitgliedsgemeinden wahrgenommen. Die notwendige Finanzierung erfolgt über eine Umlage an den Verband.
<b>Auftragsgrundlage</b>	Einzelbeschlussfassung Gemeinderat Einzelbeauftragung Verwaltungsführung
<b>Zielgruppe</b>	Schutz von Mensch und Umwelt
<b>Produktverantwortung</b>	Amtsleitung Hauptamt
<b>Rechtsbindung</b>	Freiwillige Aufgabe



56.10.0000 Umweltschutzmaßnahmen

Nr.	Ergebnishaushalt Ertrags- und Aufwandsarten	Ergebnis	Ansatz	Ansatz	Planung	Planung	Planung
		2024 EUR	2025 EUR	2026 EUR	2027 EUR	2028 EUR	2029 EUR
		1	2	3	4	5	6
2	+ Zuweisungen und Zuwendungen, Umlagen	0,00	16.000	0	0	0	0
	+ • 31410000 Zuweisungen und Zuschüsse für laufende Zwecke vom Land	0,00	16.000	0	0	0	0
6	+ Sonstige privatrechtliche Leistungsentgelte	2.936,56	1.200	1.400	1.600	1.600	1.600
	+ • 34610000 Sonstige privatrechtliche Leistungsentgelte	2.936,56	1.200	1.400	1.600	1.600	1.600
<b>11</b>	<b>= Anteilige ordentliche Erträge ( Summe aus Nummern 1 bis 10)</b>	<b>2.936,56</b>	<b>17.200</b>	<b>1.400</b>	<b>1.600</b>	<b>1.600</b>	<b>1.600</b>
14	- Aufwendungen für Sach- und Dienstleistungen	8.529,39	1.000	1.000	1.000	1.000	1.000
	- • 42410000 Bewirtschaftung der Grundstücke und baulichen Anlagen	985,32	1.000	1.000	1.000	1.000	1.000
	- • 42710000 Besondere Verwaltungs- und Betriebsaufwendungen	7.544,07	0	0	0	0	0
17	- Transferaufwendungen	6.200,00	12.000	11.300	11.300	11.300	11.300
	- • 43120000 Umlage GVV "Raum Weinsberg"	6.200,00	12.000	11.300	11.300	11.300	11.300
18	- Sonstige ordentliche Aufwendungen	1.399,50	0	0	0	0	0
	- • 44310000 Geschäftsaufwendungen	1.399,50	0	0	0	0	0
<b>19</b>	<b>= Anteilige ordentliche Aufwendungen (Summe aus Nummern 12 bis 18)</b>	<b>16.128,89</b>	<b>13.000</b>	<b>12.300</b>	<b>12.300</b>	<b>12.300</b>	<b>12.300</b>
<b>20</b>	<b>= Anteiliges veranschlagtes ordentliches Ergebnis (Saldo aus Nummern 11 und 19)</b>	<b>- 13.192,33</b>	<b>4.200</b>	<b>-10.900</b>	<b>-10.700</b>	<b>-10.700</b>	<b>-10.700</b>
21	+ Erträge aus internen Leistungen	0,00	1	0	0	0	0
	+ • 38110000 Erträge aus internen Leistungsbeziehungen	0,00	1	0	0	0	0
22	- Aufwendungen für interne Leistungen	0,00	178	191	171	170	172
	- • 48110000 Aufwendungen aus internen Leistungsbeziehungen	0,00	178	191	171	170	172
<b>24</b>	<b>= Veranschlagtes kalkulatorisches Ergebnis (Saldo aus Nummern 21 bis 23)</b>	<b>0,00</b>	<b>- 177</b>	<b>-191</b>	<b>-171</b>	<b>-170</b>	<b>-172</b>
<b>25</b>	<b>= Veranschlagter Nettoressourcenbedarf/ -überschuss (Summe aus Nummern 20 und 24)</b>	<b>- 13.192,33</b>	<b>4.023</b>	<b>-11.091</b>	<b>-10.871</b>	<b>-10.870</b>	<b>-10.872</b>

**31410000 Zuweisungen und Zuschüsse für laufende Zwecke vom Land**

Notiz Förderung kommunale Wärmeplanung vom Land

**34610000 Sonstige privatrechtliche Leistungsentgelte**

Notiz Umsatzbeteiligung E-Ladestation

**42410000 Bewirtschaftung der Grundstücke und baulichen Anlagen**

Notiz Service und Wartung E-Ladestation

**42710000 Besondere Verwaltungs- und Betriebsaufwendungen**

Notiz Beratungsleistungen kommunale Wärmeplanung

**43120000 Umlage GVV "Raum Weinsberg"**

Notiz Klimaschutzbeauftragter.

**44310000 Geschäftsaufwendungen**

Notiz z.B. Sachverständigenkosten



**57.10.0000 Förderung von Wirtschaft und Verkehr**

**Produkt** 57.10.0000 Förderung von Wirtschaft und Verkehr  
**Produktgruppe** 57.10 Wirtschaftsförderung  
**Produktbereich** 57 Wirtschaft und Tourismus

<b>Kurzbeschreibung</b>	Die Gemeinde Eberstadt ist Mitglied bei der Wirtschaftsförderung Raum Heilbronn GmbH.
<b>Auftragsgrundlage</b>	Einzelbeschlussfassung Gemeinderat Beauftragung Verwaltungsführung
<b>Zielgruppe</b>	Gewerbetreibende
<b>Produktverantwortung</b>	Amtsleitung Hauptamt
<b>Rechtsbindung</b>	Freiwillige Aufgabe



57.10.0000 Förderung von Wirtschaft und Verkehr

Nr.	Ergebnishaushalt Ertrags- und Aufwandsarten	Ergebnis	Ansatz	Ansatz	Planung	Planung	Planung
		2024 EUR	2025 EUR	2026 EUR	2027 EUR	2028 EUR	2029 EUR
		1	2	3	4	5	6
18	- Sonstige ordentliche Aufwendungen	838,24	900	900	900	900	900
	- • 44290000 Sonstige Aufwendungen für die Inanspruchnahme von Rechten und Diensten	838,24	900	900	900	900	900
<b>19</b>	<b>= Anteilige ordentliche Aufwendungen (Summe aus Nummern 12 bis 18)</b>	<b>838,24</b>	<b>900</b>	<b>900</b>	<b>900</b>	<b>900</b>	<b>900</b>
<b>20</b>	<b>= Anteiliges veranschlagtes ordentliches Ergebnis (Saldo aus Nummern 11 und 19)</b>	<b>- 838,24</b>	<b>- 900</b>	<b>-900</b>	<b>-900</b>	<b>-900</b>	<b>-900</b>
22	- Aufwendungen für interne Leistungen	0,00	160	171	151	153	153
	- • 48110000 Aufwendungen aus internen Leistungsbeziehungen	0,00	160	171	151	153	153
<b>24</b>	<b>= Veranschlagtes kalkulatorisches Ergebnis (Saldo aus Nummern 21 bis 23)</b>	<b>0,00</b>	<b>- 160</b>	<b>-171</b>	<b>-151</b>	<b>-153</b>	<b>-153</b>
<b>25</b>	<b>= Veranschlagter Nettoressourcenbedarf/ -überschuss (Summe aus Nummern 20 und 24)</b>	<b>- 838,24</b>	<b>- 1.060</b>	<b>-1.071</b>	<b>-1.051</b>	<b>-1.053</b>	<b>-1.053</b>

44290000 Sonstige Aufwendungen für die Inanspruchnahme von Rechten und Diensten	
Notiz	Mitgliedsbeitrag Wirtschaftsförderung



**57.30.0001 Altes Schulhaus Eberstadt**

**Produkt** 57.30.0001 Altes Schulhaus Eberstadt  
**Produktgruppe** 57.30 Allgemeine Einrichtungen und Unternehmen  
**Produktbereich** 57 Wirtschaft und Tourismus

<b>Kurzbeschreibung</b>	Vermietung der Räume für Veranstaltungen an Vereine und private Nutzer. Nutzung durch die Volkshochschule Unterland. Sitzungssaal Gemeinderat.
<b>Auftragsgrundlage</b>	Einzelbeschlussfassung Gemeinderat Beauftragung Verwaltungsführung
<b>Zielgruppe</b>	Einwohner/-innen Besucher/Gäste Vereine
<b>Produktverantwortung</b>	Amtsleitung Hauptamt
<b>Rechtsbindung</b>	Freiwillige Aufgabe



57.30.0001 Altes Schulhaus Eberstadt

Nr.	Ergebnishaushalt Ertrags- und Aufwandsarten	Ergebnis	Ansatz	Ansatz	Planung	Planung	Planung
		2024 EUR	2025 EUR	2026 EUR	2027 EUR	2028 EUR	2029 EUR
		1	2	3	4	5	6
3	+ Aufgelöste Investitionszuwendungen und -beiträge	0,00	1.800	1.700	1.700	1.700	1.700
	+ • 31610000 Erträge aus der Auflösung von Sonderposten aus Zuwendungen	0,00	1.800	1.700	1.700	1.700	1.700
5	+ Entgelte für öffentliche Leistungen oder Einrichtungen	1.112,80	2.400	2.400	2.400	2.400	2.400
	+ • 33210099 Benutzungsgebühren und ähnliche Entgelte (privatrechtlich)	1.112,80	2.400	2.400	2.400	2.400	2.400
<b>11</b>	<b>= Anteilige ordentliche Erträge ( Summe aus Nummern 1 bis 10)</b>	<b>1.112,80</b>	<b>4.200</b>	<b>4.100</b>	<b>4.100</b>	<b>4.100</b>	<b>4.100</b>
12	- Personalaufwendungen	47.440,73	52.200	17.000	17.400	17.800	18.200
	- • 40120000 Entgelte und ähnliche Leistungen für Beschäftigte	36.331,30	40.000	12.800	13.100	13.400	13.700
	- • 40220000 Beiträge zu Versorgungskassen für Beschäftigte	3.078,66	3.400	1.100	1.100	1.100	1.100
	- • 40320000 Beiträge zur gesetzlichen Sozialversicherung für Beschäftigte	8.030,77	8.800	3.100	3.200	3.300	3.400
14	- Aufwendungen für Sach- und Dienstleistungen	16.606,41	31.000	39.000	15.000	15.000	15.000
	- • 42110000 Unterhaltung der Grundstücke und baulichen Anlagen	5.375,75	15.000	28.000	4.000	4.000	4.000
	- • 42210000 Unterhaltung des beweglichen Vermögens	0,00	1.500	1.500	1.500	1.500	1.500
	- • 42210001 Unterhaltung des beweglichen Vermögens (Betriebsvorrichtungen Vorsteuerabzug 19 %)	188,55	0	0	0	0	0
	- • 42220000 Erwerb von geringwertigen Vermögensgegenständen	631,73	1.000	1.000	1.000	1.000	1.000
	- • 42220001 Erwerb von geringwertigen Vermögensgegenständen (Betriebsvorrichtungen Vorsteuerabzug 19 %)	0,00	5.000	0	0	0	0
	- • 42410000 Bewirtschaftung der Grundstücke und baulichen Anlagen	9.750,75	8.000	8.000	8.000	8.000	8.000
	- • 42610000 Besondere Aufwendungen für Beschäftigte	536,76	0	0	0	0	0
	- • 42710000 Besondere Verwaltungs- und Betriebsaufwendungen	122,87	500	500	500	500	500
15	- Abschreibungen	0,00	13.000	28.000	28.400	28.800	29.200
	- • 47110000 Abschreibungen auf immaterielle Vermögensgegenstände und Sachvermögen	0,00	13.000	28.000	28.400	28.800	29.200
18	- Sonstige ordentliche Aufwendungen	2.342,07	1.500	1.500	1.500	1.500	1.500
	- • 44310000 Geschäftsaufwendungen	783,44	500	500	500	500	500
	- • 44410000 Steuern, Versicherungen, Schadensfälle, Sonderabgaben	1.558,63	1.000	1.000	1.000	1.000	1.000
<b>19</b>	<b>= Anteilige ordentliche Aufwendungen (Summe aus Nummern 12 bis 18)</b>	<b>66.389,21</b>	<b>97.700</b>	<b>85.500</b>	<b>62.300</b>	<b>63.100</b>	<b>63.900</b>
<b>20</b>	<b>= Anteiliges veranschlagtes ordentliches Ergebnis (Saldo aus Nummern 11 und 19)</b>	<b>- 65.276,41</b>	<b>- 93.500</b>	<b>-81.400</b>	<b>-58.200</b>	<b>-59.000</b>	<b>-59.800</b>
21	+ Erträge aus internen Leistungen	0,00	121	0	0	0	0
	+ • 38110000 Erträge aus internen Leistungsbeziehungen	0,00	121	0	0	0	0
22	- Aufwendungen für interne Leistungen	0,00	41.533	24.987	22.247	22.376	22.512
	- • 48110000 Aufwendungen aus internen Leistungsbeziehungen	0,00	41.533	24.987	22.247	22.376	22.512
<b>24</b>	<b>= Veranschlagtes kalkulatorisches Ergebnis (Saldo aus Nummern 21 bis 23)</b>	<b>0,00</b>	<b>- 41.412</b>	<b>-24.987</b>	<b>-22.247</b>	<b>-22.376</b>	<b>-22.512</b>
<b>25</b>	<b>= Veranschlagter Nettoressourcenbedarf/ -überschuss (Summe aus Nummern 20 und 24)</b>	<b>- 65.276,41</b>	<b>- 134.912</b>	<b>-106.387</b>	<b>-80.447</b>	<b>-81.376</b>	<b>-82.312</b>



**40120000 Entgelte und ähnliche Leistungen für Beschäftigte**

Notiz	Aufteilung Gehalt Hausmeister erfolgt im Rahmen des Rechnungsabschlusses.
-------	---

**42110000 Unterhaltung der Grundstücke und baulichen Anlagen**

Notiz	Notstromanschluss Schließzylinder Schließanlage (2.500 Euro) Allgemeine Unterhaltskosten Streicharbeiten (12.000 Euro)
-------	---



**57.30.0002 Mehrzweckhaus Hölzern**

**Produkt** 57.30.0002 Mehrzweckhaus Hölzern  
**Produktgruppe** 57.30 Allgemeine Einrichtungen und Unternehmen  
**Produktbereich** 57 Wirtschaft und Tourismus

<b>Kurzbeschreibung</b>	Vermietung der Räume für Veranstaltungen an Vereine und private Nutzer. Nutzung durch die Volkshochschule Unterland.
<b>Auftragsgrundlage</b>	Einzelbeschlussfassung Gemeinderat Beauftragung Verwaltungsführung
<b>Zielgruppe</b>	Einwohner/-innen Besucher/Gäste Vereine
<b>Produktverantwortung</b>	Amtsleitung Hauptamt
<b>Rechtsbindung</b>	Freiwillige Aufgabe



57.30.0002 Mehrzweckhaus Hölzern

Nr.	Ergebnishaushalt Ertrags- und Aufwandsarten	Ergebnis	Ansatz	Ansatz	Planung	Planung	Planung
		2024 EUR	2025 EUR	2026 EUR	2027 EUR	2028 EUR	2029 EUR
		1	2	3	4	5	6
5	+ Entgelte für öffentliche Leistungen oder Einrichtungen	2.467,18	1.700	1.700	1.700	1.700	1.700
	+ • 33210099 Benutzungsgebühren und ähnliche Entgelte (privatrechtlich)	2.467,18	1.700	1.700	1.700	1.700	1.700
6	+ Sonstige privatrechtliche Leistungsentgelte	0,00	3.500	3.500	3.500	3.500	3.500
	+ • 34610000 Sonstige privatrechtliche Leistungsentgelte	0,00	3.500	3.500	3.500	3.500	3.500
<b>11</b>	<b>= Anteilige ordentliche Erträge ( Summe aus Nummern 1 bis 10)</b>	<b>2.467,18</b>	<b>5.200</b>	<b>5.200</b>	<b>5.200</b>	<b>5.200</b>	<b>5.200</b>
12	- Personalaufwendungen	22.793,90	25.000	20.700	21.100	21.500	21.900
	- • 40120000 Entgelte und ähnliche Leistungen für Beschäftigte	17.587,36	19.300	15.700	16.000	16.300	16.600
	- • 40220000 Beiträge zu Versorgungskassen für Beschäftigte	1.490,81	1.600	1.400	1.400	1.400	1.400
	- • 40320000 Beiträge zur gesetzlichen Sozialversicherung für Beschäftigte	3.715,73	4.100	3.600	3.700	3.800	3.900
14	- Aufwendungen für Sach- und Dienstleistungen	15.902,66	26.000	31.500	15.500	15.500	15.500
	- • 42110000 Unterhaltung der Grundstücke und baulichen Anlagen	1.334,95	15.000	8.500	5.000	5.000	5.000
	- • 42210000 Unterhaltung des beweglichen Vermögens	525,54	0	12.500	0	0	0
	- • 42220000 Erwerb von geringwertigen Vermögensgegenständen	1.361,75	500	0	0	0	0
	- • 42410000 Bewirtschaftung der Grundstücke und baulichen Anlagen	12.348,44	10.000	10.000	10.000	10.000	10.000
	- • 42610000 Besondere Aufwendungen für Beschäftigte	115,20	0	0	0	0	0
	- • 42710000 Besondere Verwaltungs- und Betriebsaufwendungen	216,78	500	500	500	500	500
15	- Abschreibungen	0,00	3.700	3.500	3.600	3.700	3.800
	- • 47110000 Abschreibungen auf immaterielle Vermögensgegenstände und Sachvermögen	0,00	3.700	3.500	3.600	3.700	3.800
18	- Sonstige ordentliche Aufwendungen	2.013,53	1.700	1.700	1.700	1.700	1.700
	- • 44310000 Geschäftsaufwendungen	571,23	700	700	700	700	700
	- • 44410000 Steuern, Versicherungen, Schadensfälle, Sonderabgaben	1.442,30	1.000	1.000	1.000	1.000	1.000
<b>19</b>	<b>= Anteilige ordentliche Aufwendungen (Summe aus Nummern 12 bis 18)</b>	<b>40.710,09</b>	<b>56.400</b>	<b>57.400</b>	<b>41.900</b>	<b>42.400</b>	<b>42.900</b>
<b>20</b>	<b>= Anteiliges veranschlagtes ordentliches Ergebnis (Saldo aus Nummern 11 und 19)</b>	<b>- 38.242,91</b>	<b>- 51.200</b>	<b>-52.200</b>	<b>-36.700</b>	<b>-37.200</b>	<b>-37.700</b>
21	+ Erträge aus internen Leistungen	0,00	60	0	0	0	0
	+ • 38110000 Erträge aus internen Leistungsbeziehungen	0,00	60	0	0	0	0
22	- Aufwendungen für interne Leistungen	0,00	20.543	22.081	19.663	19.774	19.898
	- • 48110000 Aufwendungen aus internen Leistungsbeziehungen	0,00	20.543	22.081	19.663	19.774	19.898
<b>24</b>	<b>= Veranschlagtes kalkulatorisches Ergebnis (Saldo aus Nummern 21 bis 23)</b>	<b>0,00</b>	<b>- 20.483</b>	<b>-22.081</b>	<b>-19.663</b>	<b>-19.774</b>	<b>-19.898</b>
<b>25</b>	<b>= Veranschlagter Nettoressourcenbedarf/ -überschuss (Summe aus Nummern 20 und 24)</b>	<b>- 38.242,91</b>	<b>- 71.683</b>	<b>-74.281</b>	<b>-56.363</b>	<b>-56.974</b>	<b>-57.598</b>

**42110000 Unterhaltung der Grundstücke und baulichen Anlagen**

Notiz	Allgemeine Unterhaltskosten (5.000 Euro) Schließzylinder Schließanlage (3.500 Euro)
-------	--

**42210000 Unterhaltung des beweglichen Vermögens**

Notiz	Deckenleuchten Ersatz (1.000 Euro) Schaukasten Ersatz (1.500 Euro) Erneuerung Küche (Herd) (10.000 Euro)
-------	--



**57.30.0003 Alte Schule Lennach**

**Produkt** 57.30.0003 Alte Schule Lennach  
**Produktgruppe** 57.30 Allgemeine Einrichtungen und Unternehmen  
**Produktbereich** 57 Wirtschaft und Tourismus

<b>Kurzbeschreibung</b>	Vermietung der Räume für Veranstaltungen an Vereine und private Nutzer. Nutzung durch die Volkshochschule Unterland. Die Hausmeisterwohnung ist dauerhaft vermietet.
<b>Auftragsgrundlage</b>	Einzelbeschlussfassung Gemeinderat Beauftragung Verwaltungsführung
<b>Zielgruppe</b>	Einwohner/-innen Besucher/Gäste Vereine
<b>Produktverantwortung</b>	Amtsleitung Hauptamt
<b>Rechtsbindung</b>	Freiwillige Aufgabe



57.30.0003 Alte Schule Lennach

Nr.	Ergebnishaushalt Ertrags- und Aufwandsarten	Ergebnis	Ansatz	Ansatz	Planung	Planung	Planung
		2024 EUR	2025 EUR	2026 EUR	2027 EUR	2028 EUR	2029 EUR
		1	2	3	4	5	6
5	+ Entgelte für öffentliche Leistungen oder Einrichtungen	345,19	600	600	600	600	600
	+ • 33210099 Benutzungsgebühren und ähnliche Entgelte (privatrechtlich)	345,19	600	600	600	600	600
<b>11</b>	<b>= Anteilige ordentliche Erträge ( Summe aus Nummern 1 bis 10)</b>	<b>345,19</b>	<b>600</b>	<b>600</b>	<b>600</b>	<b>600</b>	<b>600</b>
12	- Personalaufwendungen	4.002,07	4.200	26.500	27.000	27.500	28.000
	- • 40120000 Entgelte und ähnliche Leistungen für Beschäftigte	2.959,93	3.000	19.300	19.700	20.100	20.500
	- • 40220000 Beiträge zu Versorgungskassen für Beschäftigte	229,45	300	1.700	1.700	1.700	1.700
	- • 40320000 Beiträge zur gesetzlichen Sozialversicherung für Beschäftigte	812,69	900	5.500	5.600	5.700	5.800
14	- Aufwendungen für Sach- und Dienstleistungen	9.504,90	11.200	24.200	11.200	11.200	11.200
	- • 42110000 Unterhaltung der Grundstücke und baulichen Anlagen	0,00	2.000	7.000	2.000	2.000	2.000
	- • 42210000 Unterhaltung des beweglichen Vermögens	0,00	0	8.000	0	0	0
	- • 42220000 Erwerb von geringwertigen Vermögensgegenständen	29,84	1.000	1.000	1.000	1.000	1.000
	- • 42410000 Bewirtschaftung der Grundstücke und baulichen Anlagen	9.475,06	8.000	8.000	8.000	8.000	8.000
	- • 42710000 Besondere Verwaltungs- und Betriebsaufwendungen	0,00	200	200	200	200	200
15	- Abschreibungen	0,00	2.800	3.700	3.800	3.900	4.000
	- • 47110000 Abschreibungen auf immaterielle Vermögensgegenstände und Sachvermögen	0,00	2.800	3.700	3.800	3.900	4.000
18	- Sonstige ordentliche Aufwendungen	1.444,54	950	950	950	950	950
	- • 44310000 Geschäftsaufwendungen	570,76	600	600	600	600	600
	- • 44410000 Steuern, Versicherungen, Schadensfälle, Sonderabgaben	873,78	350	350	350	350	350
<b>19</b>	<b>= Anteilige ordentliche Aufwendungen (Summe aus Nummern 12 bis 18)</b>	<b>14.951,51</b>	<b>19.150</b>	<b>55.350</b>	<b>42.950</b>	<b>43.550</b>	<b>44.150</b>
<b>20</b>	<b>= Anteiliges veranschlagtes ordentliches Ergebnis (Saldo aus Nummern 11 und 19)</b>	<b>- 14.606,32</b>	<b>- 18.550</b>	<b>-54.750</b>	<b>-42.350</b>	<b>-42.950</b>	<b>-43.550</b>
21	+ Erträge aus internen Leistungen	0,00	23	0	0	0	0
	+ • 38110000 Erträge aus internen Leistungsbeziehungen	0,00	23	0	0	0	0
22	- Aufwendungen für interne Leistungen	0,00	6.821	13.261	11.809	11.877	11.950
	- • 48110000 Aufwendungen aus internen Leistungsbeziehungen	0,00	6.821	13.261	11.809	11.877	11.950
<b>24</b>	<b>= Veranschlagtes kalkulatorisches Ergebnis (Saldo aus Nummern 21 bis 23)</b>	<b>0,00</b>	<b>- 6.798</b>	<b>-13.261</b>	<b>-11.809</b>	<b>-11.877</b>	<b>-11.950</b>
<b>25</b>	<b>= Veranschlagter Nettoressourcenbedarf/ -überschuss (Summe aus Nummern 20 und 24)</b>	<b>- 14.606,32</b>	<b>- 25.348</b>	<b>-68.011</b>	<b>-54.159</b>	<b>-54.827</b>	<b>-55.500</b>

**42110000 Unterhaltung der Grundstücke und baulichen Anlagen**

Notiz	Notstromanschluss
-------	-------------------

**42210000 Unterhaltung des beweglichen Vermögens**

Notiz	Erneuerung Backofen und Herd
-------	------------------------------

**42220000 Erwerb von geringwertigen Vermögensgegenständen**

Notiz	Ausstattung Küche
-------	-------------------



**57.30.0004 Märkte**

**Produkt** 57.30.0004 Märkte  
**Produktgruppe** 57.30 Allgemeine Einrichtungen und Unternehmen  
**Produktbereich** 57 Wirtschaft und Tourismus

<b>Kurzbeschreibung</b>	Bau und Unterhaltung der notwendigen Infrastruktur, Marktplanung, -organisation und -aufsicht, Werbung, Versorgung der Bevölkerung (Wochenmarkt). Aufrechterhaltung und Pflege von Brauchtum und Ortskultur (Eberstädter Markt).
<b>Auftragsgrundlage</b>	Einzelbeschlussfassung Gemeinderat Beauftragung Verwaltungsführung
<b>Zielgruppe</b>	Einwohner/-innen Örtliche Vereine Besucher/Gäste
<b>Produktverantwortung</b>	Amtsleitung Hauptamt
<b>Rechtsbindung</b>	Freiwillige Aufgabe



57.30.0004 Märkte

Nr.	Ergebnishaushalt Ertrags- und Aufwandsarten	Ergebnis	Ansatz	Ansatz	Planung	Planung	Planung
		2024 EUR	2025 EUR	2026 EUR	2027 EUR	2028 EUR	2029 EUR
		1	2	3	4	5	6
2	+ Zuweisungen und Zuwendungen, Umlagen	2.762,80	3.000	3.000	3.000	3.000	3.000
	+ • 31480000 Zuweisungen und Zuschüsse für laufende Zwecke von übrigen Bereichen	2.762,80	3.000	3.000	3.000	3.000	3.000
6	+ Sonstige privatrechtliche Leistungsentgelte	5.137,19	10.000	10.000	10.000	10.000	10.000
	+ • 34110000 Mieten und Pachten	0,00	2.000	2.000	2.000	2.000	2.000
	+ • 34610000 Sonstige privatrechtliche Leistungsentgelte	5.137,19	8.000	8.000	8.000	8.000	8.000
<b>11</b>	<b>= Anteilige ordentliche Erträge ( Summe aus Nummern 1 bis 10)</b>	<b>7.899,99</b>	<b>13.000</b>	<b>13.000</b>	<b>13.000</b>	<b>13.000</b>	<b>13.000</b>
14	- Aufwendungen für Sach- und Dienstleistungen	14.392,11	13.000	13.000	13.000	13.000	13.000
	- • 42220000 Erwerb von geringwertigen Vermögensgegenständen	654,50	0	0	0	0	0
	- • 42710000 Besondere Verwaltungs- und Betriebsaufwendungen	13.737,61	13.000	13.000	13.000	13.000	13.000
18	- Sonstige ordentliche Aufwendungen	378,39	0	0	0	0	0
	- • 44410000 Steuern, Versicherungen, Schadensfälle, Sonderabgaben	378,39	0	0	0	0	0
<b>19</b>	<b>= Anteilige ordentliche Aufwendungen (Summe aus Nummern 12 bis 18)</b>	<b>14.770,50</b>	<b>13.000</b>	<b>13.000</b>	<b>13.000</b>	<b>13.000</b>	<b>13.000</b>
<b>20</b>	<b>= Anteiliges veranschlagtes ordentliches Ergebnis (Saldo aus Nummern 11 und 19)</b>	<b>- 6.870,51</b>	<b>0</b>	<b>0</b>	<b>0</b>	<b>0</b>	<b>0</b>
21	+ Erträge aus internen Leistungen	0,00	9	0	0	0	0
	+ • 38110000 Erträge aus internen Leistungsbeziehungen	0,00	9	0	0	0	0
22	- Aufwendungen für interne Leistungen	0,00	2.320	2.475	2.205	2.217	2.231
	- • 48110000 Aufwendungen aus internen Leistungsbeziehungen	0,00	2.320	2.475	2.205	2.217	2.231
<b>24</b>	<b>= Veranschlagtes kalkulatorisches Ergebnis (Saldo aus Nummern 21 bis 23)</b>	<b>0,00</b>	<b>- 2.311</b>	<b>-2.475</b>	<b>-2.205</b>	<b>-2.217</b>	<b>-2.231</b>
<b>25</b>	<b>= Veranschlagter Nettoressourcenbedarf/ -überschuss (Summe aus Nummern 20 und 24)</b>	<b>- 6.870,51</b>	<b>- 2.311</b>	<b>-2.475</b>	<b>-2.205</b>	<b>-2.217</b>	<b>-2.231</b>

34110000 Mieten und Pachten	
Notiz	Standgeld

34610000 Sonstige privatrechtliche Leistungsentgelte	
Notiz	Marktabrechnungen

42710000 Besondere Verwaltungs- und Betriebsaufwendungen	
Notiz	Eberstädter Markt



**57.50.0000 Tourismus**

**Produkt** 57.50.0000 Tourismus  
**Produktgruppe** 57.50 Tourismus  
**Produktbereich** 57 Wirtschaft und Tourismus

<b>Kurzbeschreibung</b>	Erarbeiten und Fortschreiben einer Tourismuskonzeption Werbemaßnahmen analog und digital, Messebeteiligungen, Presse- und Öffentlichkeitsarbeit Innenmarketing, Betreuung von und Kooperation mit den touristischen Anbietern Kooperation mit Verbänden und Vereinen sowie benachbarten Tourismusverbänden Pflege der örtlichen Tourismuseinrichtungen (Anschlagstafeln, Informationsschilder, Informationsbroschüre etc.) Steigerung der örtlichen Attraktivität für Einheimische und Gäste
<b>Auftragsgrundlage</b>	Einzelbeschlussfassung Gemeinderat Einzelbeauftragung Verwaltungsführung
<b>Zielgruppe</b>	Einwohner/innen und ihre Gäste Tagestouristen Touristen aus der Region und darüber hinaus
<b>Produktverantwortung</b>	Amtsleitung Hauptamt
<b>Weitere Informationen</b>	
<b>Rechtsbindung</b>	Freiwillige Aufgabe



57.50.0000 Tourismus

Nr.	Ergebnishaushalt Ertrags- und Aufwandsarten	Ergebnis	Ansatz	Ansatz	Planung	Planung	Planung
		2024 EUR	2025 EUR	2026 EUR	2027 EUR	2028 EUR	2029 EUR
		1	2	3	4	5	6
14	- Aufwendungen für Sach- und Dienstleistungen	1.158,10	1.000	1.500	1.500	1.500	1.500
	- • 42710000 Besondere Verwaltungs- und Betriebsaufwendungen	1.158,10	1.000	1.500	1.500	1.500	1.500
18	- Sonstige ordentliche Aufwendungen	15.860,68	16.500	16.750	17.000	17.250	17.250
	- • 44290000 Sonstige Aufwendungen für die Inanspruchnahme von Rechten und Diensten	15.860,68	16.500	16.750	17.000	17.250	17.250
<b>19</b>	<b>= Anteilige ordentliche Aufwendungen (Summe aus Nummern 12 bis 18)</b>	<b>17.018,78</b>	<b>17.500</b>	<b>18.250</b>	<b>18.500</b>	<b>18.750</b>	<b>18.750</b>
<b>20</b>	<b>= Anteiliges veranschlagtes ordentliches Ergebnis (Saldo aus Nummern 11 und 19)</b>	<b>- 17.018,78</b>	<b>- 17.500</b>	<b>-18.250</b>	<b>-18.500</b>	<b>-18.750</b>	<b>-18.750</b>
21	+ Erträge aus internen Leistungen	0,00	16	0	0	0	0
	+ • 38110000 Erträge aus internen Leistungsbeziehungen	0,00	16	0	0	0	0
22	- Aufwendungen für interne Leistungen	0,00	3.127	3.485	3.088	3.128	3.136
	- • 48110000 Aufwendungen aus internen Leistungsbeziehungen	0,00	3.127	3.485	3.088	3.128	3.136
<b>24</b>	<b>= Veranschlagtes kalkulatorisches Ergebnis (Saldo aus Nummern 21 bis 23)</b>	<b>0,00</b>	<b>- 3.111</b>	<b>-3.485</b>	<b>-3.088</b>	<b>-3.128</b>	<b>-3.136</b>
<b>25</b>	<b>= Veranschlagter Nettoressourcenbedarf/-überschuss (Summe aus Nummern 20 und 24)</b>	<b>- 17.018,78</b>	<b>- 20.611</b>	<b>-21.735</b>	<b>-21.588</b>	<b>-21.878</b>	<b>-21.886</b>

**42710000 Besondere Verwaltungs- und Betriebsaufwendungen**

Notiz	Werbemaßnahmen
-------	----------------

**44290000 Sonstige Aufwendungen für die Inanspruchnahme von Rechten und Diensten**

Notiz	Mitgliedsbeiträge und Sonderumlagen Tourismus-Kooperation Weinsberger Tal, TG Heilbronner Land e.V., TG Hohenlohe-Schwäbisch Hall.
-------	--



**61.10.0000 Steuern, allgemeine Zuweisungen und allgemeine Umlagen**

**Produkt** 61.10.0000 Steuern, allgemeine Zuweisungen und allgemeine Umlagen  
**Produktgruppe** 61.10 Steuern, allgemeine Zuweisungen, allgemeine Umlagen  
**Produktbereich** 61 Allgemeine Finanzwirtschaft

<b>Kurzbeschreibung</b>	Gemeindesteuern, Steueranteile, Steuerbeteiligungen und ähnliches Allgemeine Zuweisungen wie Schlüsselzuweisungen, Finanzaufweisungen, Bedarfszuweisungen Allgemeine Umlagen, z.B. Kreisumlage, Finanzausgleichsumlage, Gewerbesteuerumlage Investitionspauschale, Investitionsschlüsselzuweisungen, pauschale Zuweisungen für Investitionen
<b>Auftragsgrundlage</b>	Gemeindeordnung, Gemeindehaushaltsverordnung Gemeindekassenverordnung KAG, Abgabenordnung Haushaltssatzung, andere örtliche Abgabensatzung Einzelbeschlussfassung Gemeinderat Einzelbeauftragung Verwaltungsführung
<b>Zielgruppe</b>	Steuer- und Abgabepflichtige, Zahlungsempfänger Gemeinderat Verwaltungsführung Fachämter Rechts- und Fachaufsichtsbehörden
<b>Produktverantwortung</b>	Amtsleitung Finanzverwaltung Gemeindeverwaltungsverband (GVV) "Raum Weinsberg"
<b>Weitere Informationen</b>	
<b>Rechtsbindung</b>	Weisungsfreie Pflichtaufgabe



**61.10.0000 Steuern, allgemeine Zuweisungen und allgemeine Umlagen**

Nr.	Ergebnishaushalt Ertrags- und Aufwandsarten	Ergebnis	Ansatz	Ansatz	Planung	Planung	Planung
		2024 EUR	2025 EUR	2026 EUR	2027 EUR	2028 EUR	2029 EUR
		1	2	3	4	5	6
1	+ Steuern und ähnliche Abgaben	3.523.513,58	3.732.200	3.893.400	4.041.400	4.171.600	4.305.900
	+ • 30110000 Grundsteuer A	28.042,06	30.000	22.000	22.000	22.000	22.000
	+ • 30120000 Grundsteuer B	462.833,01	450.000	470.000	470.000	470.000	470.000
	+ • 30130000 Gewerbesteuer	389.520,09	500.000	500.000	500.000	500.000	500.000
	+ • 30210000 Gemeindeanteil an der Einkommensteuer	2.299.656,65	2.444.100	2.563.900	2.678.900	2.788.200	2.935.700
	+ • 30220000 Gemeindeanteil an der Umsatzsteuer	130.327,77	91.100	110.900	136.600	150.700	131.600
	+ • 30320000 Hundesteuer	24.320,00	25.000	26.000	26.500	27.000	27.500
	+ • 30510000 Leistungen nach dem Familienleistungsausgleich	188.814,00	192.000	200.600	207.400	213.700	219.100
2	+ Zuweisungen und Zuwendungen, Umlagen	2.319.388,40	2.553.800	2.879.000	2.631.000	2.540.300	2.540.300
	+ • 31110000 Schlüsselzuweisungen vom Land nach mangelnder Steuerkraft	1.859.089,60	1.997.500	2.278.800	2.075.400	1.981.200	1.981.200
	+ • 31110001 Kommunale Investitionspauschale	437.155,80	556.300	600.200	555.600	559.100	559.100
	+ • 31410000 Zuweisungen und Zuschüsse für laufende Zwecke vom Land	23.143,00	0	0	0	0	0
<b>11</b>	<b>= Anteilige ordentliche Erträge ( Summe aus Nummern 1 bis 10)</b>	<b>5.842.901,98</b>	<b>6.286.000</b>	<b>6.772.400</b>	<b>6.672.400</b>	<b>6.711.900</b>	<b>6.846.200</b>
17	- Transferaufwendungen	2.377.849,18	2.428.500	2.643.900	2.861.300	3.118.300	3.184.200
	- • 43410000 Gewerbesteuerumlage	28.518,47	46.100	46.100	46.100	46.100	46.100
	- • 43710000 Allgemeine Umlagen an das Land (Finanzausgleichsumlage)	1.057.433,20	1.050.900	1.081.200	1.150.000	1.255.000	1.281.900
	- • 43720000 Allgemeine Umlagen an Gemeinden und Gemeindeverbände (Kreisumlage)	1.291.887,00	1.331.500	1.516.600	1.665.200	1.817.200	1.856.200
	- • 43730000 Allgemeine Umlagen an Zweckverbände, Gemeindeverwaltungsverbände u. dgl.	10,51	0	0	0	0	0
<b>19</b>	<b>= Anteilige ordentliche Aufwendungen (Summe aus Nummern 12 bis 18)</b>	<b>2.377.849,18</b>	<b>2.428.500</b>	<b>2.643.900</b>	<b>2.861.300</b>	<b>3.118.300</b>	<b>3.184.200</b>
<b>20</b>	<b>= Anteiliges veranschlagtes ordentliches Ergebnis (Saldo aus Nummern 11 und 19)</b>	<b>3.465.052,80</b>	<b>3.857.500</b>	<b>4.128.500</b>	<b>3.811.100</b>	<b>3.593.600</b>	<b>3.662.000</b>
<b>25</b>	<b>= Veranschlagter Nettoressourcenbedarf/ -überschuss (Summe aus Nummern 20 und 24)</b>	<b>3.465.052,80</b>	<b>3.857.500</b>	<b>4.128.500</b>	<b>3.811.100</b>	<b>3.593.600</b>	<b>3.662.000</b>

<b>30320000 Hundesteuer</b>	
Notiz	Hundesteuersatz Ersthund: ab 2024: 120 Euro

<b>43720000 Allgemeine Umlagen an Gemeinden und Gemeindeverbände (Kreisumlage)</b>	
Notiz	Kreisumlagesatz 2026: 31 %



**61.20.0000 Sonstige allgemeine Finanzwirtschaft**

**Produkt** 61.20.0000 Sonstige allgemeine Finanzwirtschaft  
**Produktgruppe** 61.20 Sonstige allgemeine Finanzwirtschaft  
**Produktbereich** 61 Allgemeine Finanzwirtschaft

<b>Kurzbeschreibung</b>	Zinserträge Kredite, Kreditbeschaffungskosten Schuldendienst, von Dritten gewährte Schuldendiensthilfen Zinsen aus Geldanlagen einschließlich Zinsen im Kontokorrentverkehr Zinsen für Kassenkredite Globaler Minderaufwand Deckungsreserve
<b>Auftragsgrundlage</b>	Gemeindeordnung, Gemeindehaushaltsverordnung Gemeindekassenverordnung KAG, Abgabenordnung Hauptsatzung Einzelbeschlussfassung Gemeinderat Einzelbeauftragung Verwaltungsführung
<b>Zielgruppe</b>	Gemeinderat Verwaltungsführung Fachämter Rechts- und Fachaufsichtsbehörden
<b>Produktverantwortung</b>	Amtsleitung Gemeindeverwaltungsverband (GVV) "Raum Weinsberg"
<b>Weitere Informationen</b>	
<b>Rechtsbindung</b>	Weisungsfreie Pflichtaufgabe



61.20.0000 Sonstige allgemeine Finanzwirtschaft

Nr.	Ergebnishaushalt Ertrags- und Aufwandsarten	Ergebnis	Ansatz	Ansatz	Planung	Planung	Planung
		2024 EUR	2025 EUR	2026 EUR	2027 EUR	2028 EUR	2029 EUR
		1	2	3	4	5	6
8	+ Zinsen und ähnliche Erträge	134.616,77	59.700	33.600	30.100	29.600	29.100
	+ • 36160000 Zinserträge von sonstigen öffentlichen Sonderrechnungen	30.816,63	29.700	28.600	28.100	27.600	27.100
	+ • 36170000 Zinserträge von Kreditinstituten	103.449,74	30.000	5.000	2.000	2.000	2.000
	+ • 36990000 Sonstige Finanzerträge	350,40	0	0	0	0	0
10	+ Sonstige ordentliche Erträge	7.180,31	6.000	6.000	6.000	6.000	6.000
	+ • 35620000 Säumniszuschläge, Zinsen auf Abgaben und dgl..	7.180,31	6.000	6.000	6.000	6.000	6.000
<b>11</b>	<b>= Anteilige ordentliche Erträge ( Summe aus Nummern 1 bis 10)</b>	<b>141.797,08</b>	<b>65.700</b>	<b>39.600</b>	<b>36.100</b>	<b>35.600</b>	<b>35.100</b>
15	- Abschreibungen	23.467,81	0	0	0	0	0
	- • 47220000 Unbefristete Niederschlagungen	23.467,81	0	0	0	0	0
16	- Zinsen und ähnliche Aufwendungen	34.300,26	33.300	50.300	103.100	139.200	149.100
	- • 45130000 Zinsaufwendungen an Zweckverbände, Gemeindeverwaltungsverbände und dgl.	27.700,00	27.300	30.400	30.400	30.400	30.400
	- • 45170000 Zinsaufwendungen an Kreditinstitute	6.273,68	6.000	19.900	72.700	108.800	118.700
	- • 45990000 Sonstige Finanzaufwendungen	326,58	0	0	0	0	0
<b>19</b>	<b>= Anteilige ordentliche Aufwendungen (Summe aus Nummern 12 bis 18)</b>	<b>57.768,07</b>	<b>33.300</b>	<b>50.300</b>	<b>103.100</b>	<b>139.200</b>	<b>149.100</b>
<b>20</b>	<b>= Anteiliges veranschlagtes ordentliches Ergebnis (Saldo aus Nummern 11 und 19)</b>	<b>84.029,01</b>	<b>32.400</b>	<b>-10.700</b>	<b>-67.000</b>	<b>-103.600</b>	<b>-114.000</b>
23	- kalkulatorische Kosten (1)	0,00	- 171.900	-78.200	-77.900	-77.900	-77.900
<b>24</b>	<b>= Veranschlagtes kalkulatorisches Ergebnis (Saldo aus Nummern 21 bis 23)</b>	<b>0,00</b>	<b>171.900</b>	<b>78.200</b>	<b>77.900</b>	<b>77.900</b>	<b>77.900</b>
<b>25</b>	<b>= Veranschlagter Nettoressourcenbedarf/ -überschuss (Summe aus Nummern 20 und 24)</b>	<b>84.029,01</b>	<b>204.300</b>	<b>67.500</b>	<b>10.900</b>	<b>-25.700</b>	<b>-36.100</b>

**36160000 Zinserträge von sonstigen öffentlichen Sonderrechnungen**

Notiz Innere Darlehen Wasserwerk Eberstadt

**45130000 Zinsaufwendungen an Zweckverbände, Gemeindeverwaltungsverbände und dgl.**

Notiz Zinskostenumlage Zweckverband Abwasserbeseitigung unteres Sulmtal (AZV) auf Basis Haushalt 2026

**45170000 Zinsaufwendungen an Kreditinstitute**

Notiz Kreditzinsen und Kassenkreditzinsen




**61.30.0000 Jahresabschlussbuchungen, Abwicklung der Vorjahre**

<b>Produkt</b>	61.30.0000 Jahresabschlussbuchungen, Abwicklung der Vorjahre
<b>Produktgruppe</b>	61.30 Jahresabschlussbuchungen, Abwicklung der Vorjahre
<b>Produktbereich</b>	61 Allgemeine Finanzwirtschaft

<b>Kurzbeschreibung</b>	Dieses Produkt dient zur Erstellung der Jahresabschlüsse.
<b>Produktverantwortung</b>	Amtsleitung Finanzverwaltung Gemeindeverwaltungsverband (GVV) "Raum Weinsberg"





# GESAMTFINANZHAUSHALT

Gemeinde Eberstadt - Landkreis Heilbronn





Nr.	Finanzhaushalt Einzahlungs- und Auszahlungsarten	Ergebnis	Ansatz	Ansatz	Planung	Planung	Planung
		2024 EUR	2025 EUR	2026 EUR	2027 EUR	2028 EUR	2029 EUR
		1	2	3	4	5	6
1	Steuern und ähnliche Abgaben	3.438.533,72	3.742.200	3.903.400	4.051.400	4.181.600	4.315.900
	• 60110000 Grundsteuer A	32.058,65	30.000	22.000	22.000	22.000	22.000
	• 60120000 Grundsteuer B	461.553,35	450.000	470.000	470.000	470.000	470.000
	• 60130000 Gewerbesteuer	309.635,47	500.000	500.000	500.000	500.000	500.000
	• 60210000 Gemeindeanteil an der Einkommensteuer	2.327.116,09	2.444.100	2.563.900	2.678.900	2.788.200	2.935.700
	• 60220000 Gemeindeanteil an der Umsatzsteuer	88.936,91	91.100	110.900	136.600	150.700	131.600
	• 60320000 Hundesteuer	24.209,25	25.000	26.000	26.500	27.000	27.500
	• 60490000 Sonstige steuerähnliche Einzahlungen	9.129,00	10.000	10.000	10.000	10.000	10.000
	• 60510000 Leistungen nach dem Familienleistungsausgleich	185.895,00	192.000	200.600	207.400	213.700	219.100
2	+ Zuweisungen und Zuwendungen und allgemeine Umlagen	2.764.695,57	3.143.050	3.562.350	3.230.850	3.130.650	3.131.150
	+ • 61110000 Schlüsselzuweisungen vom Land	1.821.476,80	1.997.500	2.278.800	2.075.400	1.981.200	1.981.200
	+ • 61110001 Kommunale Investitionspauschale	425.074,50	556.300	600.200	555.600	559.100	559.100
	+ • 61410000 Zuweisungen für laufende Zwecke vom Land	489.131,27	586.250	638.350	551.850	542.350	542.850
	+ • 61440000 Zuweisungen für laufende Zwecke von der gesetzlichen Sozialversicherung	24.354,56	0	22.000	0	0	0
	+ • 61480000 Zuschüsse für laufende Zwecke von übrigen Bereichen	4.658,44	3.000	23.000	48.000	48.000	48.000
4	+ Entgelte für öffentliche Leistungen und Einrichtungen	1.228.552,81	1.282.050	1.475.600	1.494.300	1.511.300	1.526.300
	+ • 63110000 Verwaltungsgebühren	43.646,63	44.700	44.700	45.200	45.700	46.200
	+ • 63110001 Freizeitkarten, Bücher (USt.pflichtig 7 %)	558,00	400	400	400	400	400
	+ • 63110002 Kopien (USt.pflichtig 19 %)	2,00	100	100	100	100	100
	+ • 63210000 Benutzungsgebühren und ähnliche Entgelte	239.067,11	300.000	378.000	380.000	382.000	384.000
	+ • 63210020 Schmutzwassergebühren	466.817,16	430.650	477.900	477.900	477.900	477.900
	+ • 63210030 Niederschlagswassergebühren	194.013,95	179.800	200.600	200.600	200.600	200.600
	+ • 63210099 Benutzungsgebühren und ähnliche Entgelte (privatrechtlich)	224.724,46	257.100	307.100	319.600	330.600	340.100
	+ • 63220000 Elternbeiträge für die Betreuung von Kindern von 0 bis unter 3 Jahren in Kindertagesstätten und in der	59.723,50	69.300	66.800	70.500	74.000	77.000
5	+ Sonstige privatrechtliche Leistungsentgelte	521.611,86	250.150	180.550	428.500	459.500	483.500
	+ • 64110000 Mieten und Pachten	151.767,79	31.600	31.600	275.600	300.600	315.600
	+ • 64210000 Einzahlungen aus Verkauf	159.030,43	133.650	116.250	120.000	126.000	135.000
	+ • 64210001 Einzahlungen aus Verkauf - PSA	0,00	0	600	600	600	600
	+ • 64210002 Einzahlungen aus Verkauf	168.285,18	50.000	0	0	0	0
	+ • 64610000 Sonstige privatrechtliche Leistungsentgelte	41.915,02	34.200	31.400	14.100	14.100	14.100
	+ • 64610001 Einnahmen Bewässerungsgemeinschaft (USt.pflichtig 7 %)	613,44	700	700	700	700	700
	+ • 64610003 Sonstige privatrechtliche Leistungsentgelte (USt 19%)	0,00	0	0	17.500	17.500	17.500
6	+ Kostenerstattungen und Kostenumlagen	112.708,41	210.300	149.600	147.500	149.000	157.100
	+ • 64810000 Erstattungen vom Land	3.841,15	5.000	3.500	0	0	6.500
	+ • 64820000 Erstattungen von Gemeinden und Gemeindeverbänden	128.131,07	132.300	74.700	76.100	77.600	79.200
	+ • 64860000 Erstattungen von sonstigen öffentlichen Sonderrechnungen	- 24.274,63	67.000	65.400	65.400	65.400	65.400
	+ • 64880000 Erstattungen von übrigen Bereichen	5.010,82	6.000	6.000	6.000	6.000	6.000
7	+ Zinsen und ähnliche Einzahlungen	134.498,33	59.700	33.600	30.100	29.600	29.100
	+ • 66160000 Zinseinzahlungen von sonstigen öffentlichen Sonderrechnungen	30.816,63	29.700	28.600	28.100	27.600	27.100
	+ • 66170000 Zinseinzahlungen von Kreditinstituten	103.449,74	30.000	5.000	2.000	2.000	2.000
	+ • 66990000 Sonstige Finanzeinzahlungen	231,96	0	0	0	0	0
8	+ Sonstige haushaltswirksame Einzahlungen	92.222,18	96.100	93.900	96.400	98.900	101.400
	+ • 65110000 Konzessionsabgaben	64.199,95	75.000	77.500	80.000	82.500	85.000
	+ • 65210000 Erstattung von Steuern	12.600,00	4.700	0	0	0	0
	+ • 65610000 Bußgelder	7.178,50	8.400	8.400	8.400	8.400	8.400



Nr.	Finanzhaushalt Einzahlungs- und Auszahlungsarten		Ergebnis	Ansatz	Ansatz	Planung	Planung	Planung
			2024 EUR	2025 EUR	2026 EUR	2027 EUR	2028 EUR	2029 EUR
			1	2	3	4	5	6
	+ • 65620000	Säumniszuschläge, Zinsen auf Abgaben und dergleichen	7.142,54	8.000	8.000	8.000	8.000	8.000
	+ • 65910000	Sonstige Einzahlungen aus laufender Verwaltungstätigkeit	1.101,19	0	0	0	0	0
<b>9</b>	<b>=</b>	<b>Einzahlungen aus laufender Verwaltungstätigkeit</b>	<b>8.292.822,88</b>	<b>8.783.550</b>	<b>9.399.000</b>	<b>9.479.050</b>	<b>9.560.550</b>	<b>9.744.450</b>
10	-	Personalauszahlungen	2.853.246,53	3.322.600	3.577.600	3.647.300	3.718.400	3.791.100
	- • 70110000	Bezüge der Beamten	271.686,05	301.800	341.100	347.900	354.900	362.000
	- • 70120000	Entgelte und ähnliche Leistungen für Beschäftigte	1.910.447,34	2.227.400	2.380.900	2.427.300	2.474.700	2.523.000
	- • 70210000	Beiträge zu Versorgungskassen Beamte	94.716,81	104.000	116.700	119.000	121.300	123.800
	- • 70220000	Beiträge zu Versorgungskassen für Beschäftigte	161.058,47	193.450	196.100	199.800	203.500	207.200
	- • 70320000	Beiträge zur gesetzlichen Sozialversicherung für Beschäftigte	399.217,86	479.950	526.800	537.000	547.400	558.200
	- • 70410100	Beihilfen, Unterstützungsleistungen für Beschäftigte	16.120,00	16.000	16.000	16.300	16.600	16.900
12	-	Auszahlungen für Sach- und Dienstleistungen	1.423.229,99	1.330.700	1.388.100	1.183.900	1.133.900	1.139.900
	- • 72110000	Unterhaltung der Grundstücke und baulichen Anlagen	132.348,27	146.100	171.400	95.900	95.900	95.900
	- • 72110001	Unterhaltung des unbeweglichen Vermögens (USt 19 %)	45,95	200	200	200	200	200
	- • 72120000	Unterhaltung des Infrastrukturvermögens	56.526,45	72.500	57.500	57.500	57.500	57.500
	- • 72120010	Unterhaltung des unbeweglichen Vermögens (Mischwasser)	11.439,18	150.000	75.000	30.000	30.000	30.000
	- • 72120020	Unterhaltung des unbeweglichen Vermögens (Schmutzwasser)	1.187,44	0	0	0	0	0
	- • 72210000	Unterhaltung des beweglichen Vermögens	39.145,76	31.800	79.900	44.400	34.400	34.400
	- • 72210001	Unterhaltung des beweglichen Vermögens (Betriebsvorrichtungen Vorsteuerabzug 19 %)	188,55	0	0	0	0	0
	- • 72220000	Erwerb von geringwertigen Vermögensgegenständen	84.907,77	64.500	85.500	46.300	46.300	46.300
	- • 72220001	Erwerb von geringwertigen Vermögensgegenständen (Betriebsvorrichtungen Vorsteuerabzug 19 %)	0,00	5.100	100	100	100	100
	- • 72310000	Mieten inkl. Mietnebenkosten und Pachten	180.983,97	175.000	270.000	270.000	270.000	270.000
	- • 72410000	Bewirtschaftung der Grundstücke und baulichen Anlagen	355.922,84	212.300	198.300	198.800	198.800	198.800
	- • 72510000	Haltung von Fahrzeugen	118.477,70	65.000	70.000	70.000	70.000	70.000
	- • 72610000	Besondere zahlungswirksame Aufwendungen für Beschäftigte	86.279,72	37.600	40.600	31.600	31.600	31.600
	- • 72710000	Besondere Verwaltungs- und Betriebsauszahlungen	310.978,83	295.100	273.000	272.500	232.500	238.500
	- • 72710001	Aufwendungen Bewässerungsgemeinschaft	0,00	300	300	300	300	300
	- • 72710010	Besondere Verwaltungs- und Betriebsauszahlungen	102,18	0	0	0	0	0
	- • 72710020	Besondere Verwaltungs- und Betriebsauszahlungen	2.667,18	1.200	1.200	1.200	1.200	1.200
	- • 72740000	Lehr- und Unterrichtsmaterial	10.092,28	10.000	10.000	10.000	10.000	10.000
	- • 72910000	Auszahlungen für sonstige Dienstleistungen	569,45	500	500	500	500	500
	- • 72911000	Auszahlungen für sonstige Dienstleistungen (Wald - Holzernte)	26.389,60	36.000	43.000	43.000	43.000	43.000
	- • 72912000	Auszahlungen für sonstige Dienstleistungen (Waldkulturen)	3.836,37	18.000	10.000	10.000	10.000	10.000
	- • 72914000	Auszahlungen für sonstige Dienstleistungen (Wildschutz)	1.140,50	2.500	800	800	800	800
	- • 72915000	Auszahlungen für sonstige Dienstleistungen (Wald - Bestandspflege)	0,00	7.000	800	800	800	800
13	-	Zinsen und ähnliche Auszahlungen	21.596,90	34.550	51.550	104.350	140.450	150.350



Nr.	Finanzhaushalt Einzahlungs- und Auszahlungsarten		Ergebnis	Ansatz	Ansatz	Planung	Planung	Planung
			2024 EUR	2025 EUR	2026 EUR	2027 EUR	2028 EUR	2029 EUR
			1	2	3	4	5	6
	- • 75130000	Zinsaufwendungen an Zweckverbände, Gemeindeverwaltungsverbände und dgl.	13.784,26	27.300	30.400	30.400	30.400	30.400
	- • 75170000	Zinsauszahlungen an Kreditinstitute	6.273,68	6.000	19.900	72.700	108.800	118.700
	- • 75930000	Auszahlungen des Geldverkehrs	839,23	750	750	750	750	750
	- • 75990000	Sonstige Finanzauszahlungen	699,73	500	500	500	500	500
14	-	Transferauszahlungen (ohne Investitionszuschüsse)	3.677.507,44	3.666.300	3.889.800	4.107.200	4.364.200	4.430.100
	- • 73120000	Zuweisungen an Gemeinden und Gemeindeverbände	720.555,56	640.300	636.800	636.800	636.800	636.800
	- • 73120001	Afa-Umlage GVV "Raum Weinsberg"	0,00	17.000	16.900	16.900	16.900	16.900
	- • 73130000	Zuweisungen an Zweckverbände, Gemeindeverwaltungsverbände u. dgl.	567.326,06	534.000	558.700	558.700	558.700	558.700
	- • 73130001	Afa-Umlage Wasserverband Sulm	0,00	3.800	3.800	3.800	3.800	3.800
	- • 73180000	Zuschüsse an übrige Bereiche	15.695,69	42.700	29.700	29.700	29.700	29.700
	- • 73410000	Gewerbesteuerumlage	24.609,93	46.100	46.100	46.100	46.100	46.100
	- • 73710000	Allgemeine Umlagen an das Land	1.057.433,20	1.050.900	1.081.200	1.150.000	1.255.000	1.281.900
	- • 73720000	Allgemeine Umlagen an Gemeinden und Gemeindeverbände	1.291.887,00	1.331.500	1.516.600	1.665.200	1.817.200	1.856.200
15	-	Sonstige haushaltswirksame Auszahlungen	342.196,03	295.550	295.950	271.200	271.950	272.450
	- • 74110000	Sonstige Personal- und Versorgungsauszahlungen	0,00	0	10.000	10.200	10.400	10.600
	- • 74210000	Auszahlungen für ehrenamtliche und sonstige Tätigkeit	18.396,36	21.500	31.500	31.800	32.100	32.400
	- • 74220000	Verfügungsmittel (§ 13 Satz 1 Nr. 1 GemHVO)	650,00	800	800	800	800	800
	- • 74290000	Sonstige Auszahlungen für die Inanspruchnahme von Rechten und Diensten	49.009,03	31.900	41.650	31.900	32.150	32.150
	- • 74310000	Geschäftsauszahlungen	81.583,13	116.500	66.500	48.500	48.500	48.500
	- • 74410000	Betriebliche Steueraufwendungen	112.105,56	56.250	80.400	80.400	80.400	80.400
	- • 74410001	Vorsteuerberichtigungen	535,91	600	600	600	600	600
	- • 74520000	Erstattungen für Aufwendungen von Dritten aus laufender Verwaltungstätigkeit an Gemeinden und Gemeindeverbände	44.944,08	32.000	29.500	29.500	29.500	29.500
	- • 74570000	Erstattungen für Aufwendungen von Dritten aus laufender Verwaltungstätigkeit an private Unternehmen	27.971,96	32.500	35.000	37.500	37.500	37.500
	- • 74580000	Erstattungen für Aufwendungen von Dritten aus laufender Verwaltungstätigkeit an übrige Bereiche	7.000,00	3.500	0	0	0	0
16	=	<b>Auszahlungen aus laufender Verwaltungstätigkeit</b>	<b>8.317.776,89</b>	<b>8.649.700</b>	<b>9.203.000</b>	<b>9.313.950</b>	<b>9.628.900</b>	<b>9.783.900</b>
17	=	<b>Zahlungsmittelüberschuss/-bedarf des Ergebnishaushalts</b>	<b>- 24.954,01</b>	<b>133.850</b>	<b>196.000</b>	<b>165.100</b>	<b>- 68.350</b>	<b>- 39.450</b>
18	+	Einzahlungen aus Investitionszuwendungen	309.790,00	2.096.000	1.430.400	1.215.200	400.000	0
	+ • 68100000	Investitionszuweisungen vom Bund	135.234,00	0	0	0	0	0
	+ • 68110000	Investitionszuweisungen vom Land	174.556,00	2.096.000	1.430.400	1.215.200	400.000	0
19	+	Einzahlungen aus Investitionsbeiträgen und ähnlichen Entgelten für Investitionstätigkeit	12.610,70	0	0	0	0	0
	+ • 68910000	Beiträge und ähnliche Entgelte	12.610,70	0	0	0	0	0
20	+	Einzahlungen aus der Veräußerung von Sachvermögen	10.854,00	60.000	0	0	500.000	0
	+ • 68210000	Einzahlungen aus der Veräußerung von Grundstücken und Gebäuden	6.204,00	0	0	0	500.000	0
	+ • 68312000	Einzahlungen aus der Veräußerung von beweglichen Vermögensgegenständen oberhalb der Wertgrenze nach § 38 Abs. 4 GemHVO	4.650,00	60.000	0	0	0	0
21	+	Einzahlungen aus der Veräußerung von Finanzvermögen	105.551,01	141.700	142.000	142.000	142.000	142.000
	+ • 68530000	Einzahlungen aus der Veräußerung von Beteiligungen an Zweckverbänden und sonstigen Anteilsrechten	73.601,01	109.700	110.000	110.000	110.000	110.000



Nr.	Finanzhaushalt Einzahlungs- und Auszahlungsarten		Ergebnis	Ansatz	Ansatz	Planung	Planung	Planung
			2024 EUR	2025 EUR	2026 EUR	2027 EUR	2028 EUR	2029 EUR
			1	2	3	4	5	6
	+ • 68850000	Rückflüsse von Ausleihungen an verbundene Unternehmen, sonstigen Beteiligungen und Sondervermögen	31.950,00	32.000	32.000	32.000	32.000	32.000
22	+	Einzahlungen für sonstige Investitionstätigkeit	0,00	50.000	0	0	0	0
	+ • 68710000	Einzahlungen aus der Abwicklung von Baumaßnahmen	0,00	50.000	0	0	0	0
<b>23</b>	<b>=</b>	<b>Einzahlungen aus Investitionstätigkeit</b>	<b>438.805,71</b>	<b>2.347.700</b>	<b>1.572.400</b>	<b>1.357.200</b>	<b>1.042.000</b>	<b>142.000</b>
24	-	Auszahlungen für den Erwerb von Grundstücken und Gebäuden	297.385,86	30.000	220.000	0	0	0
	- • 78210000	Auszahlungen für den Erwerb von Grundstücken und Gebäuden	297.385,86	30.000	220.000	0	0	0
25	-	Auszahlungen für Baumaßnahmen	659.460,61	3.623.500	3.819.500	3.268.000	555.000	555.000
	- • 78710000	Hochbaumaßnahmen	341.793,81	1.246.000	1.302.500	1.000.000	500.000	500.000
	- • 78720000	Tiefbaumaßnahmen	256.152,03	562.500	535.000	268.000	55.000	55.000
	- • 78730000	Sonstige Baumaßnahmen	61.514,77	1.815.000	1.982.000	2.000.000	0	0
26	-	Auszahlungen für den Erwerb von beweglichem Sachvermögen	185.966,17	593.500	171.500	251.000	21.000	21.000
	- • 78310000	Auszahlungen für den Erwerb von immateriellen und beweglichen Vermögensgegenständen oberhalb der Wertgrenze i.H.v. 800 Euro netto	185.966,17	593.500	171.500	251.000	21.000	21.000
27	-	Auszahlungen für den Erwerb von Finanzvermögen	107.856,50	132.700	129.800	129.800	129.800	129.800
	- • 78832000	Gewährung von Ausleihungen an Zweckverbänden, Gemeindeverwaltungsverbänden und dgl. Laufzeit über 1 Jahr	107.856,50	132.700	129.800	129.800	129.800	129.800
28	-	Auszahlungen für Investitionsfördermaßnahmen	42.413,73	85.800	43.100	43.100	43.100	43.100
	- • 78120000	Zuweisungen und Zuschüsse für Investitionen von Gemeinden (GV)	13.400,00	38.900	37.600	37.600	37.600	37.600
	- • 78130000	Zuweisungen und Zuschüsse für Investitionen an Zweckverbände, Gemeindeverwaltungsverbände und dgl.	29.013,73	9.400	5.500	5.500	5.500	5.500
	- • 78180000	Zuweisungen und Zuschüsse für Investitionen an übrige Bereiche	0,00	37.500	0	0	0	0
<b>30</b>	<b>=</b>	<b>Auszahlungen aus Investitionstätigkeit</b>	<b>1.293.082,87</b>	<b>4.465.500</b>	<b>4.383.900</b>	<b>3.691.900</b>	<b>748.900</b>	<b>748.900</b>
<b>31</b>	<b>=</b>	<b>Veranschlagter Finanzierungsmittelüberschuss/-bedarf aus Investitionstätigkeit</b>	<b>- 854.277,16</b>	<b>- 2.117.800</b>	<b>- 2.811.500</b>	<b>- 2.334.700</b>	<b>293.100</b>	<b>- 606.900</b>
<b>32</b>	<b>=</b>	<b>Veranschlagter Finanzierungsmittelüberschuss/-bedarf</b>	<b>- 879.231,17</b>	<b>- 1.983.950</b>	<b>- 2.615.500</b>	<b>- 2.169.600</b>	<b>224.750</b>	<b>- 646.350</b>
33	+	Einzahlungen aus der Aufnahme von Krediten und wirtschaftlich vergleichbaren Vorgängen für Investitionen	0,00	0	810.000	2.300.000	0	835.000
	+ • 69273000	Kreditaufnahmen für Investitionen bei Kreditinstituten Laufzeit über 5 Jahre	0,00	0	810.000	2.300.000	0	835.000
34	-	Auszahlungen für die Tilgung von Krediten und wirtschaftlich vergleichbaren Vorgängen für Investitionen	68.968,00	69.000	85.200	147.400	193.400	210.100
	- • 79273000	Tilgung von Krediten für Investitionen bei Kreditinstituten Laufzeit über 5 Jahre Eurowährung	68.968,00	69.000	85.200	147.400	193.400	210.100
<b>35</b>	<b>=</b>	<b>Veranschlagter Finanzierungsmittelüberschuss/-bedarf aus Finanzierungstätigkeit</b>	<b>- 68.968,00</b>	<b>- 69.000</b>	<b>724.800</b>	<b>2.152.600</b>	<b>- 193.400</b>	<b>624.900</b>
<b>36</b>	<b>=</b>	<b>Veranschlagte Änderung des Finanzierungsmittelbestands zum Ende des Haushaltsjahres</b>	<b>- 948.199,17</b>	<b>- 2.052.950</b>	<b>- 1.890.700</b>	<b>- 17.000</b>	<b>31.350</b>	<b>- 21.450</b>
	<b>nachrichtlich:</b>							
37		den voraussichtlichen Bestand an liquiden Eigenmitteln zum Jahresbeginn	4.828.816,66	4.142.031	2.089.081	198.381	181.381	212.731
38		den voraussichtlichen Bestand an inneren Darlehen zu Jahresbeginn	880.475,00	848.525	816.575			



Teilhaushalt 01 Steuerung und Service

Nr.	Teilfinanzhaushalt Einzahlungs- und Auszahlungsarten	Ergebnis	Ansatz	Ansatz	Planung	Planung	Planung
		2024 EUR	2025 EUR	2026 EUR	2027 EUR	2028 EUR	2029 EUR
		1	2	3	4	5	6
1	+ Summe der Einzahlungen aus laufender Verwaltungstätigkeit (ohne außerordentliche zahlungswirksame Erträge aus Vermögensveräußerung) (3)	- 1.730,20	130.100	120.700	326.700	341.700	356.700
	+ • 61410000 Zuweisungen für laufende Zwecke vom Land	10,50	53.000	48.000	10.000	0	0
	+ • 61440000 Zuweisungen für laufende Zwecke von der gesetzlichen Sozialversicherung	7.780,52	0	0	0	0	0
	+ • 63110000 Verwaltungsgebühren	7,00	1.000	1.000	1.000	1.000	1.000
	+ • 63110001 Freizeitkarten, Bücher (USt.pflichtig 7 %)	558,00	400	400	400	400	400
	+ • 63110002 Kopien (USt.pflichtig 19 %)	2,00	100	100	100	100	100
	+ • 63210099 Benutzungsgebühren und ähnliche Entgelte (privatrechtlich)	169,23	0	0	0	0	0
	+ • 64110000 Mieten und Pachten	6.513,79	6.600	6.600	250.600	275.600	290.600
	+ • 64610000 Sonstige privatrechtliche Leistungsentgelte	5.370,00	0	0	0	0	0
	+ • 64860000 Erstattungen von sonstigen öffentlichen Sonderrechnungen	- 24.274,63	67.000	62.600	62.600	62.600	62.600
	+ • 65620000 Säumniszuschläge, Zinsen auf Abgaben und dergleichen	2.133,39	2.000	2.000	2.000	2.000	2.000
2	- Summe der Auszahlungen aus laufender Verwaltungstätigkeit (3)	1.927.210,08	1.719.150	1.866.050	1.867.950	1.890.850	1.914.450
	- • 70110000 Bezüge der Beamten	271.686,05	301.800	341.100	347.900	354.900	362.000
	- • 70120000 Entgelte und ähnliche Leistungen für Beschäftigte	489.414,16	511.800	560.200	570.100	580.300	590.700
	- • 70210000 Beiträge zu Versorgungskassen Beamte	94.716,81	104.000	116.700	119.000	121.300	123.800
	- • 70220000 Beiträge zu Versorgungskassen für Beschäftigte	41.846,80	46.800	46.300	47.100	47.900	48.700
	- • 70320000 Beiträge zur gesetzlichen Sozialversicherung für Beschäftigte	105.675,54	105.000	121.500	123.600	125.700	128.000
	- • 70410100 Beihilfen, Unterstützungsleistungen für Beschäftigte	16.100,00	16.000	16.000	16.300	16.600	16.900
	- • 72110000 Unterhaltung der Grundstücke und baulichen Anlagen	17.823,66	6.200	8.000	8.000	8.000	8.000
	- • 72120000 Unterhaltung des Infrastrukturvermögens	1.271,00	0	0	0	0	0
	- • 72210000 Unterhaltung des beweglichen Vermögens	10.624,55	5.100	7.700	7.700	7.700	7.700
	- • 72220000 Erwerb von geringwertigen Vermögensgegenständen	29.475,06	7.500	7.500	7.500	7.500	7.500
	- • 72410000 Bewirtschaftung der Grundstücke und baulichen Anlagen	23.527,60	26.000	26.500	27.000	27.000	27.000
	- • 72510000 Haltung von Fahrzeugen	62.609,00	45.000	50.000	50.000	50.000	50.000
	- • 72610000 Besondere zahlungswirksame Aufwendungen für Beschäftigte	18.766,82	10.000	10.000	10.000	10.000	10.000
	- • 72710000 Besondere Verwaltungs- und Betriebsauszahlungen	108.155,06	43.800	34.000	28.000	28.000	28.000
	- • 72910000 Auszahlungen für sonstige Dienstleistungen	569,45	500	500	500	500	500
	- • 73120000 Zuweisungen an Gemeinden und Gemeindeverbände	501.500,00	395.400	405.700	405.700	405.700	405.700
	- • 73120001 Afa-Umlage GVV "Raum Weinsberg"	0,00	14.900	14.800	14.800	14.800	14.800



Teilhaushalt 01 Steuerung und Service

Nr.	Teilfinanzhaushalt Einzahlungs- und Auszahlungsarten		Ergebnis	Ansatz	Ansatz	Planung	Planung	Planung
			2024 EUR	2025 EUR	2026 EUR	2027 EUR	2028 EUR	2029 EUR
			1	2	3	4	5	6
	- • 74210000	Auszahlungen für ehrenamtliche und sonstige Tätigkeit	6.790,00	12.000	12.000	12.200	12.400	12.600
	- • 74220000	Verfüungsmittel (§ 13 Satz 1 Nr. 1 GemHVO)	650,00	800	800	800	800	800
	- • 74290000	Sonstige Auszahlungen für die Inanspruchnahme von Rechten und Diensten	10.445,35	3.200	3.400	3.400	3.400	3.400
	- • 74310000	Geschäftsauszahlungen	55.773,58	39.600	35.100	20.100	20.100	20.100
	- • 74410000	Betriebliche Steueraufwendungen	58.523,21	22.500	47.000	47.000	47.000	47.000
	- • 75930000	Auszahlungen des Geldverkehrs	839,23	750	750	750	750	750
	- • 75990000	Sonstige Finanzauszahlungen	427,15	500	500	500	500	500
<b>3</b>	<b>= Anteiliger Zahlungsmittelüberschuss/-bedarf aus laufender Verwaltungstätigkeit (Saldo aus Nummern 1 und 2) (3)</b>		<b>- 1.928.940,28</b>	<b>- 1.589.050</b>	<b>-1.745.350</b>	<b>-1.541.250</b>	<b>-1.549.150</b>	<b>-1.557.750</b>
6	+ Einzahlungen aus der Veräußerung von Sachvermögen		10.854,00	60.000	0	0	500.000	0
	+ • 68210000	Einzahlungen aus der Veräußerung von Grundstücken und Gebäuden	6.204,00	0	0	0	500.000	0
	+ • 68312000	Einzahlungen aus der Veräußerung von beweglichen Vermögensgegenständen oberhalb der Wertgrenze nach § 38 Abs. 4 GemHVO	4.650,00	60.000	0	0	0	0
<b>9</b>	<b>= Einzahlungen aus Investitionstätigkeit (Summe aus Nummern 4 bis 8)</b>		<b>10.854,00</b>	<b>60.000</b>	<b>0</b>	<b>0</b>	<b>500.000</b>	<b>0</b>
10	- Auszahlungen für den Erwerb von Grundstücken und Gebäuden		1.017,14	30.000	60.000	0	0	0
	- • 78210000	Auszahlungen für den Erwerb von Grundstücken und Gebäuden	1.017,14	30.000	60.000	0	0	0
11	- Auszahlungen für Baumaßnahmen		10.470,97	150.000	50.000	30.000	0	0
	- • 78710000	Hochbaumaßnahmen	6.505,74	150.000	50.000	0	0	0
	- • 78720000	Tiefbaumaßnahmen	3.965,23	0	0	30.000	0	0
12	- Auszahlungen für den Erwerb von beweglichem Sachvermögen		102.246,95	340.000	65.000	0	0	0
	- • 78310000	Auszahlungen für den Erwerb von immateriellen und beweglichen Vermögensgegenständen oberhalb der Wertgrenze i.H.v. 800 Euro netto	102.246,95	340.000	65.000	0	0	0
14	- Auszahlungen für Investitionsförderungsmaßnahmen		6.300,00	28.100	28.500	28.500	28.500	28.500
	- • 78120000	Zuweisungen und Zuschüsse für Investitionen von Gemeinden (GV)	6.300,00	28.100	28.500	28.500	28.500	28.500
<b>16</b>	<b>= Auszahlungen aus Investitionstätigkeit (Summe aus Nummern 10 bis 15)</b>		<b>120.035,06</b>	<b>548.100</b>	<b>203.500</b>	<b>58.500</b>	<b>28.500</b>	<b>28.500</b>
<b>17</b>	<b>= Anteiliger veranschlagter Finanzmittelüberschuss/-bedarf aus Investitionstätigkeit (Saldo aus Nummern 9 und 16)</b>		<b>- 109.181,06</b>	<b>- 488.100</b>	<b>-203.500</b>	<b>-58.500</b>	<b>471.500</b>	<b>-28.500</b>
<b>18</b>	<b>= Anteiliger veranschlagter Finanzierungsmittelüberschuss/-bedarf (Saldo aus Nummern 3 und 17) (3)</b>		<b>- 2.038.121,34</b>	<b>- 2.077.150</b>	<b>-1.948.850</b>	<b>-1.599.750</b>	<b>-1.077.650</b>	<b>-1.586.250</b>



Teilhaushalt 02 Kommunale Dienstleistungen

Nr.	Teilfinanzhaushalt Einzahlungs- und Auszahlungsarten	Ergebnis	Ansatz	Ansatz	Planung	Planung	Planung
		2024 EUR	2025 EUR	2026 EUR	2027 EUR	2028 EUR	2029 EUR
		1	2	3	4	5	6
1	+ Summe der Einzahlungen aus laufender Verwaltungstätigkeit (ohne außerordentliche zahlungswirksame Erträge aus Vermögensveräußerung) (3)	2.454.845,39	2.301.750	2.466.300	2.443.850	2.471.350	2.506.450
	+ • 60490000 Sonstige steuerähnliche Einzahlungen	9.129,00	10.000	10.000	10.000	10.000	10.000
	+ • 61410000 Zuweisungen für laufende Zwecke vom Land	465.977,77	533.250	590.350	541.850	542.350	542.850
	+ • 61440000 Zuweisungen für laufende Zwecke von der gesetzlichen Sozialversicherung	16.574,04	0	22.000	0	0	0
	+ • 61480000 Zuschüsse für laufende Zwecke von übrigen Bereichen	4.658,44	3.000	23.000	48.000	48.000	48.000
	+ • 63110000 Verwaltungsgebühren	43.639,63	43.700	43.700	44.200	44.700	45.200
	+ • 63210000 Benutzungsgebühren und ähnliche Entgelte	239.067,11	300.000	378.000	380.000	382.000	384.000
	+ • 63210020 Schmutzwassergebühren	466.817,16	430.650	477.900	477.900	477.900	477.900
	+ • 63210030 Niederschlagswassergebühren	194.013,95	179.800	200.600	200.600	200.600	200.600
	+ • 63210099 Benutzungsgebühren und ähnliche Entgelte (privatrechtlich)	224.555,23	257.100	307.100	319.600	330.600	340.100
	+ • 63220000 Elternbeiträge für die Betreuung von Kindern von 0 bis unter 3 Jahren in Kindertagesstätten und in der	59.723,50	69.300	66.800	70.500	74.000	77.000
	+ • 64110000 Mieten und Pachten	145.254,00	25.000	25.000	25.000	25.000	25.000
	+ • 64210000 Einzahlungen aus Verkauf	159.030,43	133.650	116.250	120.000	126.000	135.000
	+ • 64210001 Einzahlungen aus Verkauf - PSA	0,00	0	600	600	600	600
	+ • 64210002 Einzahlungen aus Verkauf	168.285,18	50.000	0	0	0	0
	+ • 64610000 Sonstige privatrechtliche Leistungsentgelte	36.545,02	34.200	31.400	14.100	14.100	14.100
	+ • 64610001 Einnahmen Bewässerungsgemeinschaft (USt.pflichtig 7 %)	613,44	700	700	700	700	700
	+ • 64610003 Sonstige privatrechtliche Leistungsentgelte (USt 19%)	0,00	0	0	17.500	17.500	17.500
	+ • 64810000 Erstattungen vom Land	3.841,15	5.000	3.500	0	0	6.500
	+ • 64820000 Erstattungen von Gemeinden und Gemeindeverbänden	128.131,07	132.300	74.700	76.100	77.600	79.200
	+ • 64860000 Erstattungen von sonstigen öffentlichen Sonderrechnungen	0,00	0	2.800	2.800	2.800	2.800
	+ • 64880000 Erstattungen von übrigen Bereichen	5.010,82	6.000	6.000	6.000	6.000	6.000
	+ • 65110000 Konzessionsabgaben	64.199,95	75.000	77.500	80.000	82.500	85.000
	+ • 65210000 Erstattung von Steuern	12.600,00	4.700	0	0	0	0
	+ • 65610000 Bußgelder	7.178,50	8.400	8.400	8.400	8.400	8.400
2	- Summe der Auszahlungen aus laufender Verwaltungstätigkeit (3)	3.996.306,16	4.468.750	4.642.750	4.481.600	4.480.550	4.536.150
	- • 70120000 Entgelte und ähnliche Leistungen für Beschäftigte	1.421.033,18	1.715.600	1.820.700	1.857.200	1.894.400	1.932.300
	- • 70220000 Beiträge zu Versorgungskassen für Beschäftigte	119.211,67	146.650	149.800	152.700	155.600	158.500
	- • 70320000 Beiträge zur gesetzlichen Sozialversicherung für Beschäftigte	293.542,32	374.950	405.300	413.400	421.700	430.200
	- • 70410100 Beihilfen, Unterstützungsleistungen für Beschäftigte	20,00	0	0	0	0	0
	- • 72110000 Unterhaltung der Grundstücke und baulichen Anlagen	114.524,61	139.900	163.400	87.900	87.900	87.900



Teilhaushalt 02 Kommunale Dienstleistungen

Nr.	Teilfinanzhaushalt Einzahlungs- und Auszahlungsarten		Ergebnis	Ansatz	Ansatz	Planung	Planung	Planung
			2024 EUR	2025 EUR	2026 EUR	2027 EUR	2028 EUR	2029 EUR
			1	2	3	4	5	6
- • 72110001	Unterhaltung des unbeweglichen Vermögens (USt 19 %)	45,95	200	200	200	200	200	200
- • 72120000	Unterhaltung des Infrastrukturvermögens	55.255,45	72.500	57.500	57.500	57.500	57.500	57.500
- • 72120010	Unterhaltung des unbeweglichen Vermögens (Mischwasser)	11.439,18	150.000	75.000	30.000	30.000	30.000	30.000
- • 72120020	Unterhaltung des unbeweglichen Vermögens (Schmutzwasser)	1.187,44	0	0	0	0	0	0
- • 72210000	Unterhaltung des beweglichen Vermögens	28.521,21	26.700	72.200	36.700	26.700	26.700	26.700
- • 72210001	Unterhaltung des beweglichen Vermögens (Betriebsvorrichtungen Vorsteuerabzug 19 %)	188,55	0	0	0	0	0	0
- • 72220000	Erwerb von geringwertigen Vermögensgegenständen	55.432,71	57.000	78.000	38.800	38.800	38.800	38.800
- • 72220001	Erwerb von geringwertigen Vermögensgegenständen (Betriebsvorrichtungen Vorsteuerabzug 19 %)	0,00	5.100	100	100	100	100	100
- • 72310000	Mieten inkl. Mietnebenkosten und Pachten	180.983,97	175.000	270.000	270.000	270.000	270.000	270.000
- • 72410000	Bewirtschaftung der Grundstücke und baulichen Anlagen	332.395,24	186.300	171.800	171.800	171.800	171.800	171.800
- • 72510000	Haltung von Fahrzeugen	55.868,70	20.000	20.000	20.000	20.000	20.000	20.000
- • 72610000	Besondere zahlungswirksame Aufwendungen für Beschäftigte	67.512,90	27.600	30.600	21.600	21.600	21.600	21.600
- • 72710000	Besondere Verwaltungs- und Betriebsauszahlungen	202.823,77	251.300	239.000	244.500	204.500	210.500	210.500
- • 72710001	Aufwendungen Bewässerungsgemeinschaft	0,00	300	300	300	300	300	300
- • 72710010	Besondere Verwaltungs- und Betriebsauszahlungen	102,18	0	0	0	0	0	0
- • 72710020	Besondere Verwaltungs- und Betriebsauszahlungen	2.667,18	1.200	1.200	1.200	1.200	1.200	1.200
- • 72740000	Lehr- und Unterrichtsmaterial	10.092,28	10.000	10.000	10.000	10.000	10.000	10.000
- • 72911000	Auszahlungen für sonstige Dienstleistungen (Wald - Holzernte)	26.389,60	36.000	43.000	43.000	43.000	43.000	43.000
- • 72912000	Auszahlungen für sonstige Dienstleistungen (Waldkulturen)	3.836,37	18.000	10.000	10.000	10.000	10.000	10.000
- • 72914000	Auszahlungen für sonstige Dienstleistungen (Wildschutz)	1.140,50	2.500	800	800	800	800	800
- • 72915000	Auszahlungen für sonstige Dienstleistungen (Wald - Bestandspflege)	0,00	7.000	800	800	800	800	800
- • 73120000	Zuweisungen an Gemeinden und Gemeindeverbände	219.055,56	244.900	231.100	231.100	231.100	231.100	231.100
- • 73120001	Afa-Umlage GVV "Raum Weinsberg"	0,00	2.100	2.100	2.100	2.100	2.100	2.100
- • 73130000	Zuweisungen an Zweckverbände, Gemeindeverwaltungsverbände u. dgl.	567.326,06	534.000	558.700	558.700	558.700	558.700	558.700
- • 73130001	Afa-Umlage Wasserverband Sulm	0,00	3.800	3.800	3.800	3.800	3.800	3.800
- • 73180000	Zuschüsse an übrige Bereiche	15.695,69	42.700	29.700	29.700	29.700	29.700	29.700
- • 74110000	Sonstige Personal- und Versorgungsauszahlungen	0,00	0	10.000	10.200	10.400	10.600	10.600
- • 74210000	Auszahlungen für ehrenamtliche und sonstige Tätigkeit	11.606,36	9.500	19.500	19.600	19.700	19.800	19.800



Teilhaushalt 02 Kommunale Dienstleistungen

Nr.	Teilfinanzhaushalt Einzahlungs- und Auszahlungsarten		Ergebnis	Ansatz	Ansatz	Planung	Planung	Planung
			2024 EUR	2025 EUR	2026 EUR	2027 EUR	2028 EUR	2029 EUR
			1	2	3	4	5	6
-	• 74290000	Sonstige Auszahlungen für die Inanspruchnahme von Rechten und Diensten	38.563,68	28.700	38.250	28.500	28.750	28.750
-	• 74310000	Geschäftsauszahlungen	25.809,55	76.900	31.400	28.400	28.400	28.400
-	• 74410000	Betriebliche Steueraufwendungen	53.582,35	33.750	33.400	33.400	33.400	33.400
-	• 74410001	Vorsteuerberichtigungen	535,91	600	600	600	600	600
-	• 74520000	Erstattungen für Aufwendungen von Dritten aus laufender Verwaltungstätigkeit an Gemeinden und Gemeindeverbände	44.944,08	32.000	29.500	29.500	29.500	29.500
-	• 74570000	Erstattungen für Aufwendungen von Dritten aus laufender Verwaltungstätigkeit an private Unternehmen	27.971,96	32.500	35.000	37.500	37.500	37.500
-	• 74580000	Erstattungen für Aufwendungen von Dritten aus laufender Verwaltungstätigkeit an übrige Bereiche	7.000,00	3.500	0	0	0	0
<b>3</b>	<b>= Anteiliger Zahlungsmittelüberschuss/-bedarf aus laufender Verwaltungstätigkeit (Saldo aus Nummern 1 und 2) (3)</b>		<b>- 1.541.460,77</b>	<b>- 2.167.000</b>	<b>-2.176.450</b>	<b>-2.037.750</b>	<b>-2.009.200</b>	<b>-2.029.700</b>
4	+ Einzahlungen aus Investitionszuwendungen		309.790,00	2.096.000	1.430.400	1.215.200	400.000	0
	+ • 68100000	Investitionszuweisungen vom Bund	135.234,00	0	0	0	0	0
	+ • 68110000	Investitionszuweisungen vom Land	174.556,00	2.096.000	1.430.400	1.215.200	400.000	0
5	+ Einzahlungen aus Investitionsbeiträgen und ähnlichen Entgelten für Investitionstätigkeit		12.610,70	0	0	0	0	0
	+ • 68910000	Beiträge und ähnliche Entgelte	12.610,70	0	0	0	0	0
8	+ Einzahlungen für sonstige Investitionstätigkeit		0,00	50.000	0	0	0	0
	+ • 68710000	Einzahlungen aus der Abwicklung von Baumaßnahmen	0,00	50.000	0	0	0	0
<b>9</b>	<b>= Einzahlungen aus Investitionstätigkeit (Summe aus Nummern 4 bis 8)</b>		<b>322.400,70</b>	<b>2.146.000</b>	<b>1.430.400</b>	<b>1.215.200</b>	<b>400.000</b>	<b>0</b>
10	- Auszahlungen für den Erwerb von Grundstücken und Gebäuden		296.368,72	0	160.000	0	0	0
	- • 78210000	Auszahlungen für den Erwerb von Grundstücken und Gebäuden	296.368,72	0	160.000	0	0	0
11	- Auszahlungen für Baumaßnahmen		648.989,64	3.473.500	3.769.500	3.238.000	555.000	555.000
	- • 78710000	Hochbaumaßnahmen	335.288,07	1.096.000	1.252.500	1.000.000	500.000	500.000
	- • 78720000	Tiefbaumaßnahmen	252.186,80	562.500	535.000	238.000	55.000	55.000
	- • 78730000	Sonstige Baumaßnahmen	61.514,77	1.815.000	1.982.000	2.000.000	0	0
12	- Auszahlungen für den Erwerb von beweglichem Sachvermögen		83.719,22	253.500	106.500	251.000	21.000	21.000
	- • 78310000	Auszahlungen für den Erwerb von immateriellen und beweglichen Vermögensgegenständen oberhalb der Wertgrenze i.H.v. 800 Euro netto	83.719,22	253.500	106.500	251.000	21.000	21.000
14	- Auszahlungen für Investitionsförderungsmaßnahmen		36.113,73	57.700	14.600	14.600	14.600	14.600
	- • 78120000	Zuweisungen und Zuschüsse für Investitionen von Gemeinden (GV)	7.100,00	10.800	9.100	9.100	9.100	9.100



Teilhaushalt 02 Kommunale Dienstleistungen

Nr.	Teilfinanzhaushalt Einzahlungs- und Auszahlungsarten	Ergebnis	Ansatz	Ansatz	Planung	Planung	Planung
		2024 EUR	2025 EUR	2026 EUR	2027 EUR	2028 EUR	2029 EUR
		1	2	3	4	5	6
	- • 78130000 Zuweisungen und Zuschüsse für Investitionen an Zweckverbände, Gemeindeverwaltungsverbände und dgl.	29.013,73	9.400	5.500	5.500	5.500	5.500
	- • 78180000 Zuweisungen und Zuschüsse für Investitionen an übrige Bereiche	0,00	37.500	0	0	0	0
<b>16</b>	<b>= Auszahlungen aus Investitionstätigkeit (Summe aus Nummern 10 bis 15)</b>	<b>1.065.191,31</b>	<b>3.784.700</b>	<b>4.050.600</b>	<b>3.503.600</b>	<b>590.600</b>	<b>590.600</b>
<b>17</b>	<b>= Anteiliger veranschlagter Finanzmittelüberschuss/-bedarf aus Investitionstätigkeit (Saldo aus Nummern 9 und 16)</b>	<b>- 742.790,61</b>	<b>- 1.638.700</b>	<b>-2.620.200</b>	<b>-2.288.400</b>	<b>-190.600</b>	<b>-590.600</b>
<b>18</b>	<b>= Anteiliger veranschlagter Finanzierungsmittelüberschuss/-bedarf (Saldo aus Nummern 3 und 17) (3)</b>	<b>- 2.284.251,38</b>	<b>- 3.805.700</b>	<b>-4.796.650</b>	<b>-4.326.150</b>	<b>-2.199.800</b>	<b>-2.620.300</b>




Teilhaushalt 03 Allgemeine Finanzwirtschaft

Nr.	Teilfinanzhaushalt Einzahlungs- und Auszahlungsarten	Ergebnis	Ansatz	Ansatz	Planung	Planung	Planung
		2024 EUR	2025 EUR	2026 EUR	2027 EUR	2028 EUR	2029 EUR
		1	2	3	4	5	6
1	+ Summe der Einzahlungen aus laufender Verwaltungstätigkeit (ohne außerordentliche zahlungswirksame Erträge aus Vermögensveräußerung) (3)	5.839.707,69	6.351.700	6.812.000	6.708.500	6.747.500	6.881.300
	+ • 60110000 Grundsteuer A	32.058,65	30.000	22.000	22.000	22.000	22.000
	+ • 60120000 Grundsteuer B	461.553,35	450.000	470.000	470.000	470.000	470.000
	+ • 60130000 Gewerbesteuer	309.635,47	500.000	500.000	500.000	500.000	500.000
	+ • 60210000 Gemeindeanteil an der Einkommensteuer	2.327.116,09	2.444.100	2.563.900	2.678.900	2.788.200	2.935.700
	+ • 60220000 Gemeindeanteil an der Umsatzsteuer	88.936,91	91.100	110.900	136.600	150.700	131.600
	+ • 60320000 Hundesteuer	24.209,25	25.000	26.000	26.500	27.000	27.500
	+ • 60510000 Leistungen nach dem Familienleistungsausgleich	185.895,00	192.000	200.600	207.400	213.700	219.100
	+ • 61110000 Schlüsselzuweisungen vom Land	1.821.476,80	1.997.500	2.278.800	2.075.400	1.981.200	1.981.200
	+ • 61110001 Kommunale Investitionspauschale	425.074,50	556.300	600.200	555.600	559.100	559.100
	+ • 61410000 Zuweisungen für laufende Zwecke vom Land	23.143,00	0	0	0	0	0
	+ • 65620000 Säumniszuschläge, Zinsen auf Abgaben und dergleichen	5.009,15	6.000	6.000	6.000	6.000	6.000
	+ • 65910000 Sonstige Einzahlungen aus laufender Verwaltungstätigkeit	1.101,19	0	0	0	0	0
	+ • 66160000 Zinseinzahlungen von sonstigen öffentlichen Sonderrechnungen	30.816,63	29.700	28.600	28.100	27.600	27.100
	+ • 66170000 Zinseinzahlungen von Kreditinstituten	103.449,74	30.000	5.000	2.000	2.000	2.000
	+ • 66990000 Sonstige Finanzeinzahlungen	231,96	0	0	0	0	0
2	- Summe der Auszahlungen aus laufender Verwaltungstätigkeit (3)	2.394.260,65	2.461.800	2.694.200	2.964.400	3.257.500	3.333.300
	- • 73410000 Gewerbesteuerumlage	24.609,93	46.100	46.100	46.100	46.100	46.100
	- • 73710000 Allgemeine Umlagen an das Land	1.057.433,20	1.050.900	1.081.200	1.150.000	1.255.000	1.281.900
	- • 73720000 Allgemeine Umlagen an Gemeinden und Gemeindeverbände	1.291.887,00	1.331.500	1.516.600	1.665.200	1.817.200	1.856.200
	- • 75130000 Zinsaufwendungen an Zweckverbände, Gemeindeverwaltungsverbände und dgl.	13.784,26	27.300	30.400	30.400	30.400	30.400
	- • 75170000 Zinsauszahlungen an Kreditinstitute	6.273,68	6.000	19.900	72.700	108.800	118.700
	- • 75990000 Sonstige Finanzauszahlungen	272,58	0	0	0	0	0
3	<b>= Anteiliger Zahlungsmittelüberschuss/-bedarf aus laufender Verwaltungstätigkeit (Saldo aus Nummern 1 und 2) (3)</b>	<b>3.445.447,04</b>	<b>3.889.900</b>	<b>4.117.800</b>	<b>3.744.100</b>	<b>3.490.000</b>	<b>3.548.000</b>
7	+ Einzahlungen aus der Veräußerung von Finanzvermögen	105.551,01	141.700	142.000	142.000	142.000	142.000
	+ • 68530000 Einzahlungen aus der Veräußerung von Beteiligungen an Zweckverbänden und sonstigen Anteilsrechten	73.601,01	109.700	110.000	110.000	110.000	110.000
	+ • 68850000 Rückflüsse von Ausleihungen an verbundene Unternehmen, sonstigen Beteiligungen und Sondervermögen	31.950,00	32.000	32.000	32.000	32.000	32.000
9	<b>= Einzahlungen aus Investitionstätigkeit (Summe aus Nummern 4 bis 8)</b>	<b>105.551,01</b>	<b>141.700</b>	<b>142.000</b>	<b>142.000</b>	<b>142.000</b>	<b>142.000</b>
13	- Auszahlungen für den Erwerb von Finanzvermögen	107.856,50	132.700	129.800	129.800	129.800	129.800



Teilhaushalt 03 Allgemeine Finanzwirtschaft

Nr.	Teilfinanzhaushalt Einzahlungs- und Auszahlungsarten	Ergebnis	Ansatz	Ansatz	Planung	Planung	Planung
		2024 EUR	2025 EUR	2026 EUR	2027 EUR	2028 EUR	2029 EUR
		1	2	3	4	5	6
	- • 78832000 Gewährung von Ausleihungen an Zweckverbänden, Gemeindeverwaltungsverbänden und dgl. Laufzeit über 1 Jahr	107.856,50	132.700	129.800	129.800	129.800	129.800
16	= Auszahlungen aus Investitionstätigkeit (Summe aus Nummern 10 bis 15)	107.856,50	132.700	129.800	129.800	129.800	129.800
17	= Anteiliger veranschlagter Finanzmittelüberschuss/-bedarf aus Investitionstätigkeit (Saldo aus Nummern 9 und 16)	- 2.305,49	9.000	12.200	12.200	12.200	12.200
18	= Anteiliger veranschlagter Finanzierungsmittelüberschuss/-bedarf (Saldo aus Nummern 3 und 17) (3)	3.443.141,55	3.898.900	4.130.000	3.756.300	3.502.200	3.560.200



# INVESTITIONSPROGRAMM 2027 bis 2029

Gemeinde Eberstadt - Landkreis Heilbronn

### Einzeldarstellung der Investitionsmaßnahmen



Nr.	Investitionsmaßnahmen  Einzahlungs- und Auszahlungsarten	Gesamtang. z. Maßnahme	Bisher finanziert	Ermächt. - Übertr.	vori. Ergebnis	Ansatz	Ansatz	VE	Planung	Planung	Planung
		EUR	EUR	2024 EUR	2024 EUR	2025 EUR	2026 EUR	2026 EUR	2027 EUR	2028 EUR	2029 EUR
		1	2	3	4	5	6	7	8	9	10
<b>Produkt:</b> 11.10.0000-Gemeindeorgane											
<b>Maßnahme:</b> 001-Bewegliche Sachen (gemäß § 4 Abs. 4 GemHVO)											

Gemeindeorgane 001 Bewegliche Sachen											
9	- Auszahlungen für den Erwerb von beweglichem Sachvermögen	0	0	0	2.082	0	0	0	0	0	0
	- • 78310000 Bewegliche Sachen	0	0	0	2.082	0	0	0	0	0	0
13	= Summe der Auszahlungen aus Investitionstätigkeit (Summe aus Nummer 7 bis 12)	0	0	0	2.082	0	0	0	0	0	0
14	= Saldo aus Investitionstätigkeit (Saldo aus Nummer 6 und 13)	0	0	0	- 2.082	0	0	0	0	0	0
16	= Gesamtkosten der Maßnahme (Summe aus Nummer 13 und 15)	0	0	0	2.082	0	0	0	0	0	0

Nr.	Investitionsmaßnahmen  Einzahlungs- und Auszahlungsarten	Gesamtang. z. Maßnahme	Bisher finanziert	Ermächt. - Übertr.	vori. Ergebnis	Ansatz	Ansatz	VE	Planung	Planung	Planung
		EUR	EUR	2024 EUR	2024 EUR	2025 EUR	2026 EUR	2026 EUR	2027 EUR	2028 EUR	2029 EUR
		1	2	3	4	5	6	7	8	9	10
<b>Produkt:</b> 11.20.0000-EDV											
<b>Maßnahme:</b> 002-Investitionsumlage GVV (gemäß § 4 Abs. 4 GemHVO)											
11	- Auszahlungen für Investitionsförderungsmaßnahmen	0	0	0	6.300	28.100	28.500	0	28.500	28.500	28.500
	- • 78120000 Zuweisungen und Zuschüsse für Investitionen von Gemeinden (GV)	0	0	0	6.300	28.100	28.500	0	28.500	28.500	28.500
13	= Summe der Auszahlungen aus Investitionstätigkeit (Summe aus Nummer 7 bis 12)	0	0	0	6.300	28.100	28.500	0	28.500	28.500	28.500
14	= Saldo aus Investitionstätigkeit (Saldo aus Nummer 6 und 13)	0	0	0	- 6.300	- 28.100	- 28.500	0	- 28.500	- 28.500	- 28.500
16	= Gesamtkosten der Maßnahme (Summe aus Nummer 13 und 15)	0	0	0	6.300	28.100	28.500	0	28.500	28.500	28.500

Nr.	Investitionsmaßnahmen  Einzahlungs- und Auszahlungsarten	Gesamtang. z. Maßnahme	Bisher finanziert	Ermächt. - Übertr.	vori. Ergebnis	Ansatz	Ansatz	VE	Planung	Planung	Planung
		EUR	EUR	2024 EUR	2024 EUR	2025 EUR	2026 EUR	2026 EUR	2027 EUR	2028 EUR	2029 EUR
		1	2	3	4	5	6	7	8	9	10
<b>Produkt:</b> 11.24.0000-Rathaus											
<b>Maßnahme:</b> 002-Bewegliche Sachen (gemäß § 4 Abs. 4 GemHVO)											
9	- Auszahlungen für den Erwerb von beweglichem Sachvermögen	0	0	0	8.010	50.000	30.000	0	0	0	0
	- • 78310000 Auszahlungen für den Erwerb von immateriellen und beweglichen Vermögensgegenständen oberhalb der Wertgrenze i.H.v. 800 Euro netto	0	0	0	8.010	50.000	30.000	0	0	0	0
13	= Summe der Auszahlungen aus Investitionstätigkeit (Summe aus Nummer 7 bis 12)	0	0	0	8.010	50.000	30.000	0	0	0	0
14	= Saldo aus Investitionstätigkeit (Saldo aus Nummer 6 und 13)	0	0	0	- 8.010	- 50.000	- 30.000	0	0	0	0
16	= Gesamtkosten der Maßnahme (Summe aus Nummer 13 und 15)	0	0	0	8.010	50.000	30.000	0	0	0	0

11240000 Rathaus 002 Bewegliche Sachen 78310000 Auszahlungen für den Erwerb von immateriellen und beweglichen Vermögensgegenständen oberhalb der Wertgrenze i.H.v. 800 Euro netto											
Notiz	Archivierung Schränke usw.										

## Einzeldarstellung der Investitionsmaßnahmen



Nr.	Investitionsmaßnahmen  Einzahlungs- und Auszahlungsarten	Gesamtang. z. Maßnahme	Bisher finanziert	Ermächt. - Übertr.	vori. Ergebnis	Ansatz	Ansatz	VE	Planung	Planung	Planung
		EUR	EUR	2024 EUR	2024 EUR	2025 EUR	2026 EUR	2026 EUR	2027 EUR	2028 EUR	2029 EUR
		1	2	3	4	5	6	7	8	9	10
<b>Produkt:</b> 11.25.0000-Bauhof											
<b>Maßnahme:</b> 001-Bewegliche Sachen (gemäß § 4 Abs. 4 GemHVO)											

### Bauhof 001 Bewegliche Sachen

9	- Auszahlungen für den Erwerb von beweglichem Sachvermögen	0	0	0	92.155	290.000	25.000	0	0	0	0
	- • 78310000 Auszahlungen für den Erwerb von immateriellen und beweglichen Vermögensgegenständen oberhalb der Wertgrenze i.H.v. 800 Euro netto	0	0	0	92.155	290.000	25.000	0	0	0	0
13	= Summe der Auszahlungen aus Investitionstätigkeit (Summe aus Nummer 7 bis 12)	0	0	0	92.155	290.000	25.000	0	0	0	0
14	= Saldo aus Investitionstätigkeit (Saldo aus Nummer 6 und 13)	0	0	0	- 92.155	- 290.000	- 25.000	0	0	0	0
16	= Gesamtkosten der Maßnahme (Summe aus Nummer 13 und 15)	0	0	0	92.155	290.000	25.000	0	0	0	0

### 11250000 Bauhof 001 Bewegliche Sachen 78310000 Auszahlungen für den Erwerb von immateriellen und beweglichen Vermögensgegenständen oberhalb der Wertgrenze i.H.v. 800 Euro netto

Notiz	2026: Rasentraktor (25.000 Euro)
-------	----------------------------------

Nr.	Investitionsmaßnahmen  Einzahlungs- und Auszahlungsarten	Gesamtang. z. Maßnahme	Bisher finanziert	Ermächt. - Übertr.	vori. Ergebnis	Ansatz	Ansatz	VE	Planung	Planung	Planung
		EUR	EUR	2024 EUR	2024 EUR	2025 EUR	2026 EUR	2026 EUR	2027 EUR	2028 EUR	2029 EUR
		1	2	3	4	5	6	7	8	9	10
<b>Produkt:</b> 11.25.0000-Bauhof											
<b>Maßnahme:</b> 002-Einnahmen aus der Veräußerung von beweglichen Sachen (gemäß § 4 Abs. 4 GemHVO)											

### Bauhof 002 Einnahmen aus der Veräußerung von beweglichen Sachen

3	+ Einzahlungen aus der Veräußerung von Sachvermögen	0	0	0	4.650	60.000	0	0	0	0	0
	+ • 68312000 Einzahlungen aus der Veräußerung von beweglichen Vermögensgegenständen oberhalb der Wertgrenze nach § 38 Abs. 4 GemHVO	0	0	0	4.650	60.000	0	0	0	0	0
6	= Summe der Einzahlungen aus Investitionstätigkeit (Summe aus Nummer 1 bis 5)	0	0	0	4.650	60.000	0	0	0	0	0
14	= Saldo aus Investitionstätigkeit (Saldo aus Nummer 6 und 13)	0	0	0	4.650	60.000	0	0	0	0	0

### 11250000 Bauhof 002 Einnahmen aus der Veräußerung von beweglichen Sachen 68312000 Einzahlungen aus der Veräußerung von beweglichen Vermögensgegenständen oberhalb der Wertgrenze nach § 38 Abs. 4 GemHVO

Notiz	Veräußerung Lintrac zum Restwert (2025)
-------	---

Nr.	Investitionsmaßnahmen  Einzahlungs- und Auszahlungsarten	Gesamtang. z. Maßnahme	Bisher finanziert	Ermächt. - Übertr.	vori. Ergebnis	Ansatz	Ansatz	VE	Planung	Planung	Planung
		EUR	EUR	2024 EUR	2024 EUR	2025 EUR	2026 EUR	2026 EUR	2027 EUR	2028 EUR	2029 EUR
		1	2	3	4	5	6	7	8	9	10
<b>Produkt:</b> 11.25.0000-Bauhof											
<b>Maßnahme:</b> 003-Baumaßnahmen (gemäß § 4 Abs. 4 GemHVO)											

### Bauhof 003 Baumaßnahmen

8	- Auszahlungen für Baumaßnahmen	0	0	0	6.506	150.000	50.000	0	0	0	0
	- • 78710000 Hochbaumaßnahmen	0	0	0	6.506	150.000	50.000	0	0	0	0

## Einzeldarstellung der Investitionsmaßnahmen



Nr.	Investitionsmaßnahmen  Einzahlungs- und Auszahlungsarten	Gesamtang. z. Maßnahme	Bisher finanziert	Ermächt. - Übertr.	vori. Ergebnis	Ansatz	Ansatz	VE	Planung	Planung	Planung
		EUR	EUR	2024 EUR	2024 EUR	2025 EUR	2026 EUR	2026 EUR	2027 EUR	2028 EUR	2029 EUR
		1	2	3	4	5	6	7	8	9	10
13	= Summe der Auszahlungen aus Investitionstätigkeit (Summe aus Nummer 7 bis 12)	0	0	0	6.506	150.000	50.000	0	0	0	0
14	= Saldo aus Investitionstätigkeit (Saldo aus Nummer 6 und 13)	0	0	0	- 6.506	- 150.000	-50.000	0	0	0	0
16	= Gesamtkosten der Maßnahme (Summe aus Nummer 13 und 15)	0	0	0	6.506	150.000	50.000	0	0	0	0

### 11250000 Bauhof 003 Baumaßnahmen 78710000 Hochbaumaßnahmen

Notiz: 2026: Außengelände

Nr.	Investitionsmaßnahmen  Einzahlungs- und Auszahlungsarten	Gesamtang. z. Maßnahme	Bisher finanziert	Ermächt. - Übertr.	vori. Ergebnis	Ansatz	Ansatz	VE	Planung	Planung	Planung
		EUR	EUR	2024 EUR	2024 EUR	2025 EUR	2026 EUR	2026 EUR	2027 EUR	2028 EUR	2029 EUR
		1	2	3	4	5	6	7	8	9	10
<b>Produkt:</b> 11.25.0000-Bauhof											
<b>Maßnahme:</b> 005-Geräteträger (gemäß § 4 Abs. 4 GemHVO)											

### Bauhof 005 Geräteträger

9	- Auszahlungen für den Erwerb von beweglichem Sachvermögen	0	0	0	0	0	10.000	0	0	0	0
	- • 78310000 Auszahlungen für den Erwerb von immateriellen und beweglichen Vermögensgegenständen oberhalb der Wertgrenze i.H.v. 800 Euro netto	0	0	0	0	0	10.000	0	0	0	0
13	= Summe der Auszahlungen aus Investitionstätigkeit (Summe aus Nummer 7 bis 12)	0	0	0	0	0	10.000	0	0	0	0
14	= Saldo aus Investitionstätigkeit (Saldo aus Nummer 6 und 13)	0	0	0	0	0	-10.000	0	0	0	0
16	= Gesamtkosten der Maßnahme (Summe aus Nummer 13 und 15)	0	0	0	0	0	10.000	0	0	0	0

### 11250000 Bauhof 005 Geräteträger 78310000 Auszahlungen für den Erwerb von immateriellen und beweglichen Vermögensgegenständen oberhalb der Wertgrenze i.H.v. 800 Euro netto

Notiz: Zapfwelle für Notstrom

Nr.	Investitionsmaßnahmen  Einzahlungs- und Auszahlungsarten	Gesamtang. z. Maßnahme	Bisher finanziert	Ermächt. - Übertr.	vori. Ergebnis	Ansatz	Ansatz	VE	Planung	Planung	Planung
		EUR	EUR	2024 EUR	2024 EUR	2025 EUR	2026 EUR	2026 EUR	2027 EUR	2028 EUR	2029 EUR
		1	2	3	4	5	6	7	8	9	10
<b>Produkt:</b> 11.33.0000-Grundstücke (sonstiges Grundvermögen)											
<b>Maßnahme:</b> 001-Allgemeiner Grunderwerb (gemäß § 4 Abs. 4 GemHVO)											

### Grundstücke (sonstiges Grundvermögen) 001 Allgemeiner Grunderwerb

7	- Auszahlungen für den Erwerb von Grundstücken und Gebäuden	0	0	0	1.017	30.000	30.000	0	0	0	0
	- • 78210000 Auszahlungen für den Erwerb von Grundstücken und Gebäuden	0	0	0	1.017	30.000	30.000	0	0	0	0
13	= Summe der Auszahlungen aus Investitionstätigkeit (Summe aus Nummer 7 bis 12)	0	0	0	1.017	30.000	30.000	0	0	0	0
14	= Saldo aus Investitionstätigkeit (Saldo aus Nummer 6 und 13)	0	0	0	- 1.017	- 30.000	-30.000	0	0	0	0
16	= Gesamtkosten der Maßnahme (Summe aus Nummer 13 und 15)	0	0	0	1.017	30.000	30.000	0	0	0	0

## Einzeldarstellung der Investitionsmaßnahmen



11330000 Grundstücke (sonstiges Grundvermögen) 001 Allgemeiner Grunderwerb 78210000 Auszahlungen für den Erwerb von Grundstücken und Gebäuden	
Notiz	Erwerb Tauschflächen (Ausgleichsfläche)

11330000 Grundstücke (sonstiges Grundvermögen) 002 Grundstückserlöse Kirchhofäcker/Krautgärten 68210000 Einzahlungen aus der Veräußerung von Grundstücken und Gebäuden	
Notiz	2. Bauabschnitt noch offen.

Nr.	Investitionsmaßnahmen  Einzahlungs- und Auszahlungsarten	Gesamtang. z. Maßnahme	Bisher finanziert	Ermächt. - Übertr.	vorl. Ergebnis	Ansatz	Ansatz	VE	Planung	Planung	Planung
		EUR	EUR	2024 EUR	2024 EUR	2025 EUR	2026 EUR	2026 EUR	2027 EUR	2028 EUR	2029 EUR
		1	2	3	4	5	6	7	8	9	10
Produkt: 11.33.0000-Grundstücke (sonstiges Grundvermögen)											
Maßnahme: 003-Grunderwerb Kirchhofäcker/Krautgärten (gemäß § 4 Abs. 4 GemHVO)											

Grundstücke (sonstiges Grundvermögen) 003 Grunderwerb Kirchhofäcker/Krautgärten											
7	- Auszahlungen für den Erwerb von Grundstücken und Gebäuden	0	0	0	0	0	30.000	0	0	0	0
	- • 78210000 Auszahlungen für den Erwerb von Grundstücken und Gebäuden	0	0	0	0	0	30.000	0	0	0	0
13	= Summe der Auszahlungen aus Investitionstätigkeit (Summe aus Nummer 7 bis 12)	0	0	0	0	0	30.000	0	0	0	0
14	= Saldo aus Investitionstätigkeit (Saldo aus Nummer 6 und 13)	0	0	0	0	0	-30.000	0	0	0	0
16	= Gesamtkosten der Maßnahme (Summe aus Nummer 13 und 15)	0	0	0	0	0	30.000	0	0	0	0

11330000 Grundstücke (sonstiges Grundvermögen) 003 Grunderwerb Kirchhofäcker/Krautgärten 78210000 Auszahlungen für den Erwerb von Grundstücken und Gebäuden	
Notiz	<p>Bisher getätigte Ausgaben für den Grunderwerb "Kirchhofäcker/Krautgärten":</p> <p>2020: 710.310 Euro (incl. Geldleistungen Teilumlegung I)</p> <p>2019: 61.442 Euro</p> <p>2018: 108.126 Euro</p> <p>2017: 271.236 Euro</p> <p>2016: 49.406 Euro</p> <p>Summe: 1.200.520 Euro</p> <p>2021: 55.899 Grunderwerb 2. Bauabschnitt "Kirchhofäcker/Krautgärten" (Stand 09.11.2021).</p> <p>2026: Grunderwerb Baugebiet für Erweiterung Neubaugebiet</p>

Nr.	Investitionsmaßnahmen  Einzahlungs- und Auszahlungsarten	Gesamtang. z. Maßnahme	Bisher finanziert	Ermächt. - Übertr.	vorl. Ergebnis	Ansatz	Ansatz	VE	Planung	Planung	Planung
		EUR	EUR	2024 EUR	2024 EUR	2025 EUR	2026 EUR	2026 EUR	2027 EUR	2028 EUR	2029 EUR
		1	2	3	4	5	6	7	8	9	10
Produkt: 11.33.0000-Grundstücke (sonstiges Grundvermögen)											
Maßnahme: 004-Erschließung Kirchhofäcker/Krautgärten (gemäß § 4 Abs. 4 GemHVO)											

Grundstücke (sonstiges Grundvermögen) 004 Erschließung Kirchhofäcker/Krautgärten											
8	- Auszahlungen für Baumaßnahmen	0	0	0	3.965	0	0	0	30.000	0	0
	- • 78720000 Tiefbaumaßnahmen	0	0	0	3.965	0	0	0	30.000	0	0
13	= Summe der Auszahlungen aus Investitionstätigkeit (Summe aus Nummer 7 bis 12)	0	0	0	3.965	0	0	0	30.000	0	0
14	= Saldo aus Investitionstätigkeit (Saldo aus Nummer 6 und 13)	0	0	0	-3.965	0	0	0	-30.000	0	0
16	= Gesamtkosten der Maßnahme (Summe aus Nummer 13 und 15)	0	0	0	3.965	0	0	0	30.000	0	0

### Einzeldarstellung der Investitionsmaßnahmen



#### 11330000 Grundstücke (sonstiges Grundvermögen) 004 Erschließung Kirchhofäcker/Krautgärten 78720000 Tiefbaumaßnahmen

Notiz	2. Bauabschnitt noch offen  2027: Planungskosten
-------	--

Nr.	Investitionsmaßnahmen  Einzahlungs- und Auszahlungsarten	Gesamtang. z. Maßnahme	Bisher finanziert	Ermächt. - Übertr.	vorl. Ergebnis	Ansatz	Ansatz	VE	Planung	Planung	Planung
		EUR	EUR	2024 EUR	2024 EUR	2025 EUR	2026 EUR	2026 EUR	2027 EUR	2028 EUR	2029 EUR
		1	2	3	4	5	6	7	8	9	10

Produkt: 11.33.0000-Grundstücke (sonstiges Grundvermögen)  
Maßnahme: 005-Allgemeine Grundstückserlöse (gemäß § 4 Abs. 4 GemHVO)

#### Grundstücke (sonstiges Grundvermögen) 005 Allgemeine Grundstückserlöse

3	+ Einzahlungen aus der Veräußerung von Sachvermögen	0	0	0	6.204	0	0	0	0	500.000	0
	+ • 68210000 Einzahlungen aus der Veräußerung von Grundstücken und Gebäuden	0	0	0	6.204	0	0	0	0	500.000	0
6	= Summe der Einzahlungen aus Investitionstätigkeit (Summe aus Nummer 1 bis 5)	0	0	0	6.204	0	0	0	0	500.000	0
14	= Saldo aus Investitionstätigkeit (Saldo aus Nummer 6 und 13)	0	0	0	6.204	0	0	0	0	500.000	0

#### 11330000 Grundstücke (sonstiges Grundvermögen) 005 Allgemeine Grundstückserlöse 68210000 Einzahlungen aus der Veräußerung von Grundstücken und Gebäuden

Notiz	geplanter Verkauf Feuerwehrgebäude Hölzern und Eberstadt
-------	--

Nr.	Investitionsmaßnahmen  Einzahlungs- und Auszahlungsarten	Gesamtang. z. Maßnahme	Bisher finanziert	Ermächt. - Übertr.	vorl. Ergebnis	Ansatz	Ansatz	VE	Planung	Planung	Planung
		EUR	EUR	2024 EUR	2024 EUR	2025 EUR	2026 EUR	2026 EUR	2027 EUR	2028 EUR	2029 EUR
		1	2	3	4	5	6	7	8	9	10

Produkt: 12.21.0000-Verkehrswesen, ruhender und fließender Verkehr  
Maßnahme: 001-Investitionsumlage GVV (gemäß § 4 Abs. 4 GemHVO)

#### Verkehrswesen, ruhender und fließender Verkehr 001 Investitionsumlage GVV

11	- Auszahlungen für Investitionsförderungsmaßnahmen	0	0	0	800	800	9.100	0	9.100	9.100	9.100
	- • 78120000 Zuweisungen und Zuschüsse für Investitionen von Gemeinden (GV)	0	0	0	800	800	9.100	0	9.100	9.100	9.100
13	= Summe der Auszahlungen aus Investitionstätigkeit (Summe aus Nummer 7 bis 12)	0	0	0	800	800	9.100	0	9.100	9.100	9.100
14	= Saldo aus Investitionstätigkeit (Saldo aus Nummer 6 und 13)	0	0	0	- 800	- 800	-9.100	0	-9.100	-9.100	-9.100
16	= Gesamtkosten der Maßnahme (Summe aus Nummer 13 und 15)	0	0	0	800	800	9.100	0	9.100	9.100	9.100

#### 12210000 Verkehrswesen, ruhender und fließender Verkehr 001 Investitionsumlage GVV 78120000 Zuweisungen und Zuschüsse für Investitionen von Gemeinden (GV)

Notiz	Anteil Vollzugsdienst und Dienstfahrzeug
-------	--

Nr.	Investitionsmaßnahmen  Einzahlungs- und Auszahlungsarten	Gesamtang. z. Maßnahme	Bisher finanziert	Ermächt. - Übertr.	vorl. Ergebnis	Ansatz	Ansatz	VE	Planung	Planung	Planung
		EUR	EUR	2024 EUR	2024 EUR	2025 EUR	2026 EUR	2026 EUR	2027 EUR	2028 EUR	2029 EUR
		1	2	3	4	5	6	7	8	9	10

Produkt: 12.21.0000-Verkehrswesen, ruhender und fließender Verkehr  
Maßnahme: 002-Anschaffung Messtafel Geschwindigkeit (gemäß § 4 Abs. 4 GemHVO)

#### Verkehrswesen, ruhender und fließender Verkehr 002 Anschaffung Messtafel Geschwindigkeit

9	- Auszahlungen für den Erwerb von beweglichem Sachvermögen	0	0	0	6.896	3.000	5.000	0	0	0	0
---	--	---	---	---	-------	-------	-------	---	---	---	---

### Einzelarstellung der Investitionsmaßnahmen



Nr.	Investitionsmaßnahmen  Einzahlungs- und Auszahlungsarten	Gesamtang. z. Maßnahme	Bisher finanziert	Ermächt. - Übertr.	vorl. Ergebnis	Ansatz	Ansatz	VE	Planung	Planung	Planung
		EUR	EUR	2024 EUR	2024 EUR	2025 EUR	2026 EUR	2026 EUR	2027 EUR	2028 EUR	2029 EUR
		1	2	3	4	5	6	7	8	9	10
-	• 78310000 Auszahlungen für den Erwerb von immateriellen und beweglichen Vermögensgegenständen oberhalb der Wertgrenze i.H.v. 800 Euro netto	0	0	0	6.896	3.000	5.000	0	0	0	0
13	= Summe der Auszahlungen aus Investitionstätigkeit (Summe aus Nummer 7 bis 12)	0	0	0	6.896	3.000	5.000	0	0	0	0
14	= Saldo aus Investitionstätigkeit (Saldo aus Nummer 6 und 13)	0	0	0	- 6.896	- 3.000	-5.000	0	0	0	0
16	= Gesamtkosten der Maßnahme (Summe aus Nummer 13 und 15)	0	0	0	6.896	3.000	5.000	0	0	0	0

**12210000 Verkehrswesen, ruhender und fließender Verkehr 002 Anschaffung Messtafel Geschwindigkeit 78310000 Auszahlungen für den Erwerb von immateriellen und beweglichen Vermögensgegenständen oberhalb der Wertgrenze i.H.v. 800 Euro netto**

Notiz: 2026: Geschwindigkeitsanzeigetafel (dokumentierfähig)

Nr.	Investitionsmaßnahmen  Einzahlungs- und Auszahlungsarten	Gesamtang. z. Maßnahme	Bisher finanziert	Ermächt. - Übertr.	vorl. Ergebnis	Ansatz	Ansatz	VE	Planung	Planung	Planung
		EUR	EUR	2024 EUR	2024 EUR	2025 EUR	2026 EUR	2026 EUR	2027 EUR	2028 EUR	2029 EUR
		1	2	3	4	5	6	7	8	9	10
<b>Produkt: 12.60.0000-Feuerwehr</b>											
<b>Maßnahme: 001-Zuweisungen und Zuschüsse vom Land (gemäß § 4 Abs. 4 GemHVO)</b>											

**Feuerwehr 001 Zuweisungen und Zuschüsse vom Land**

1	Einzahlungen aus Investitionszuwendungen	0	0	0	0	0	0	0	400.000	400.000	0
-	• 68110000 Investitionszuweisungen vom Land	0	0	0	0	0	0	0	400.000	400.000	0
6	= Summe der Einzahlungen aus Investitionstätigkeit (Summe aus Nummer 1 bis 5)	0	0	0	0	0	0	0	400.000	400.000	0
14	= Saldo aus Investitionstätigkeit (Saldo aus Nummer 6 und 13)	0	0	0	0	0	0	0	400.000	400.000	0

**12600000 Feuerwehr 001 Zuweisungen und Zuschüsse vom Land 68110000 Investitionszuweisungen vom Land**

Notiz: Förderung Kauf Gewerbehalle im Steg + Umbau zur Feuerwehr aus dem Ausgleichstock geschätzt

Nr.	Investitionsmaßnahmen  Einzahlungs- und Auszahlungsarten	Gesamtang. z. Maßnahme	Bisher finanziert	Ermächt. - Übertr.	vorl. Ergebnis	Ansatz	Ansatz	VE	Planung	Planung	Planung
		EUR	EUR	2024 EUR	2024 EUR	2025 EUR	2026 EUR	2026 EUR	2027 EUR	2028 EUR	2029 EUR
		1	2	3	4	5	6	7	8	9	10
<b>Produkt: 12.60.0000-Feuerwehr</b>											
<b>Maßnahme: 002-Bewegliche Sachen (gemäß § 4 Abs. 4 GemHVO)</b>											

**Feuerwehr 002 Bewegliche Sachen**

9	- Auszahlungen für den Erwerb von beweglichem Sachvermögen	0	0	0	16.805	65.000	43.000	0	5.000	5.000	5.000
-	• 78310000 Auszahlungen für den Erwerb von immateriellen und beweglichen Vermögensgegenständen oberhalb der Wertgrenze i.H.v. 800 Euro netto	0	0	0	16.805	65.000	43.000	0	5.000	5.000	5.000
13	= Summe der Auszahlungen aus Investitionstätigkeit (Summe aus Nummer 7 bis 12)	0	0	0	16.805	65.000	43.000	0	5.000	5.000	5.000
14	= Saldo aus Investitionstätigkeit (Saldo aus Nummer 6 und 13)	0	0	0	- 16.805	- 65.000	-43.000	0	-5.000	-5.000	-5.000
16	= Gesamtkosten der Maßnahme (Summe aus Nummer 13 und 15)	0	0	0	16.805	65.000	43.000	0	5.000	5.000	5.000

## Einzeldarstellung der Investitionsmaßnahmen



<b>12600000 Feuerwehr 002 Bewegliche Sachen 78310000 Auszahlungen für den Erwerb von immateriellen und beweglichen Vermögensgegenständen oberhalb der Wertgrenze i.H.v. 800 Euro netto</b>	
Notiz	Elektronische Sirene (30.000 Euro), Sprungretter (13.000 Euro)

Nr.	Investitionsmaßnahmen  Einzahlungs- und Auszahlungsarten	Gesamtang. z. Maßnahme	Bisher finanziert	Ermächt. - Übertr.	vori. Ergebnis	Ansatz	Ansatz	VE	Planung	Planung	Planung
		EUR	EUR	2024 EUR	2024 EUR	2025 EUR	2026 EUR	2026 EUR	2027 EUR	2028 EUR	2029 EUR
		1	2	3	4	5	6	7	8	9	10
Produkt: 12.60.0000-Feuerwehr											
Maßnahme: 003-Erwerb von Fahrzeugen (gemäß § 4 Abs. 4 GemHVO)											

<b>Feuerwehr 003 Erwerb von Fahrzeugen</b>											
9	- Auszahlungen für den Erwerb von beweglichem Sachvermögen	0	0	0	0	150.000	0	0	200.000	0	0
	- • 78310000 Auszahlungen für den Erwerb von immateriellen und beweglichen Vermögensgegenständen oberhalb der Wertgrenze i.H.v. 800 Euro netto	0	0	0	0	150.000	0	0	200.000	0	0
13	= Summe der Auszahlungen aus Investitionstätigkeit (Summe aus Nummer 7 bis 12)	0	0	0	0	150.000	0	0	200.000	0	0
14	= Saldo aus Investitionstätigkeit (Saldo aus Nummer 6 und 13)	0	0	0	0	- 150.000	0	0	-200.000	0	0
16	= Gesamtkosten der Maßnahme (Summe aus Nummer 13 und 15)	0	0	0	0	150.000	0	0	200.000	0	0

<b>12600000 Feuerwehr 003 Erwerb von Fahrzeugen 78310000 Auszahlungen für den Erwerb von immateriellen und beweglichen Vermögensgegenständen oberhalb der Wertgrenze i.H.v. 800 Euro netto</b>	
Notiz	2025: Mannschaftswagen neu (Übertrag aus 2024)  2027: Gerätewagen Transport

Nr.	Investitionsmaßnahmen  Einzahlungs- und Auszahlungsarten	Gesamtang. z. Maßnahme	Bisher finanziert	Ermächt. - Übertr.	vori. Ergebnis	Ansatz	Ansatz	VE	Planung	Planung	Planung
		EUR	EUR	2024 EUR	2024 EUR	2025 EUR	2026 EUR	2026 EUR	2027 EUR	2028 EUR	2029 EUR
		1	2	3	4	5	6	7	8	9	10
Produkt: 12.60.0000-Feuerwehr											
Maßnahme: 004-Sanierung Feuerwehrmagazine (gemäß § 4 Abs. 4 GemHVO)											

<b>Feuerwehr 004 Sanierung Feuerwehrmagazine</b>											
8	- Auszahlungen für Baumaßnahmen	0	0	0	0	150.000	0	0	0	0	0
	- • 78710000 Hochbaumaßnahmen	0	0	0	0	150.000	0	0	0	0	0
13	= Summe der Auszahlungen aus Investitionstätigkeit (Summe aus Nummer 7 bis 12)	0	0	0	0	150.000	0	0	0	0	0
14	= Saldo aus Investitionstätigkeit (Saldo aus Nummer 6 und 13)	0	0	0	0	- 150.000	0	0	0	0	0
16	= Gesamtkosten der Maßnahme (Summe aus Nummer 13 und 15)	0	0	0	0	150.000	0	0	0	0	0

<b>12600000 Feuerwehr 004 Sanierung Feuerwehrmagazine 78710000 Hochbaumaßnahmen</b>	
Notiz	fällt weg, da Kauf Gewerbehalle im Steg

### Einzeldarstellung der Investitionsmaßnahmen



Nr.	Investitionsmaßnahmen  Einzahlungs- und Auszahlungsarten	Gesamtang. z. Maßnahme	Bisher finanziert	Ermächt. - Übertr.	vori. Ergebnis	Ansatz	Ansatz	VE	Planung	Planung	Planung
		EUR	EUR	2024 EUR	2024 EUR	2025 EUR	2026 EUR	2026 EUR	2027 EUR	2028 EUR	2029 EUR
		1	2	3	4	5	6	7	8	9	10
<b>Produkt:</b> 12.60.0000-Feuerwehr											
<b>Maßnahme:</b> 005-Löschwasserbecken (gemäß § 4 Abs. 4 GemHVO)											

<b>Feuerwehr 005 Löschwasserbecken</b>											
8	- Auszahlungen für Baumaßnahmen	0	0	0	0	60.000	30.000	0	0	0	0
	- • 78720000 Tiefbaumaßnahmen	0	0	0	0	60.000	30.000	0	0	0	0
13	= Summe der Auszahlungen aus Investitionstätigkeit (Summe aus Nummer 7 bis 12)	0	0	0	0	60.000	30.000	0	0	0	0
14	= Saldo aus Investitionstätigkeit (Saldo aus Nummer 6 und 13)	0	0	0	0	- 60.000	-30.000	0	0	0	0
16	= Gesamtkosten der Maßnahme (Summe aus Nummer 13 und 15)	0	0	0	0	60.000	30.000	0	0	0	0

<b>12600000 Feuerwehr 005 Löschwasserbecken 78720000 Tiefbaumaßnahmen</b>											
Notiz		Buchhorn									

Nr.	Investitionsmaßnahmen  Einzahlungs- und Auszahlungsarten	Gesamtang. z. Maßnahme	Bisher finanziert	Ermächt. - Übertr.	vori. Ergebnis	Ansatz	Ansatz	VE	Planung	Planung	Planung
		EUR	EUR	2024 EUR	2024 EUR	2025 EUR	2026 EUR	2026 EUR	2027 EUR	2028 EUR	2029 EUR
		1	2	3	4	5	6	7	8	9	10
<b>Produkt:</b> 12.60.0000-Feuerwehr											
<b>Maßnahme:</b> 007-Parkplatzerweiterung (gemäß § 4 Abs. 4 GemHVO)											

<b>Feuerwehr 007 Parkplatzerweiterung</b>											
8	- Auszahlungen für Baumaßnahmen	0	0	0	0	30.000	0	0	0	0	0
	- • 78730000 Sonstige Baumaßnahmen	0	0	0	0	30.000	0	0	0	0	0
13	= Summe der Auszahlungen aus Investitionstätigkeit (Summe aus Nummer 7 bis 12)	0	0	0	0	30.000	0	0	0	0	0
14	= Saldo aus Investitionstätigkeit (Saldo aus Nummer 6 und 13)	0	0	0	0	- 30.000	0	0	0	0	0
16	= Gesamtkosten der Maßnahme (Summe aus Nummer 13 und 15)	0	0	0	0	30.000	0	0	0	0	0

Nr.	Investitionsmaßnahmen  Einzahlungs- und Auszahlungsarten	Gesamtang. z. Maßnahme	Bisher finanziert	Ermächt. - Übertr.	vori. Ergebnis	Ansatz	Ansatz	VE	Planung	Planung	Planung
		EUR	EUR	2024 EUR	2024 EUR	2025 EUR	2026 EUR	2026 EUR	2027 EUR	2028 EUR	2029 EUR
		1	2	3	4	5	6	7	8	9	10
<b>Produkt:</b> 12.60.0000-Feuerwehr											
<b>Maßnahme:</b> 008-Umbau Gewerbehalle zur Feuerwehr (gemäß § 4 Abs. 4 GemHVO)											
8	- Auszahlungen für Baumaßnahmen	0	0	0	0	0	500.000	0	1.000.000	500.000	500.000
	- • 78710000 Hochbaumaßnahmen	0	0	0	0	0	500.000	0	1.000.000	500.000	500.000
13	= Summe der Auszahlungen aus Investitionstätigkeit (Summe aus Nummer 7 bis 12)	0	0	0	0	0	500.000	0	1.000.000	500.000	500.000
14	= Saldo aus Investitionstätigkeit (Saldo aus Nummer 6 und 13)	0	0	0	0	0	-500.000	0	-1.000.000	-500.000	-500.000
16	= Gesamtkosten der Maßnahme (Summe aus Nummer 13 und 15)	0	0	0	0	0	500.000	0	1.000.000	500.000	500.000

<b>12600000 Feuerwehr 008 Umbau Gewerbehalle zur Feuerwehr 78710000 Hochbaumaßnahmen</b>											
Notiz		Umbau der Gewerbehalle im Steg 6 zur Feuerwehr Eberstadt = geschätzte Kosten 2.500.000 Euro									

**Einzeldarstellung der Investitionsmaßnahmen**



Nr.	Investitionsmaßnahmen  Einzahlungs- und Auszahlungsarten	Gesamtang. z. Maßnahme	Bisher finanziert	Ermächt. - Übertr.	vori. Ergebnis	Ansatz	Ansatz	VE	Planung	Planung	Planung
		EUR	EUR	2024 EUR	2024 EUR	2025 EUR	2026 EUR	2026 EUR	2027 EUR	2028 EUR	2029 EUR
		1	2	3	4	5	6	7	8	9	10
<b>Produkt:</b> 12.80.0000-Katastrophenschutz											
<b>Maßnahme:</b> 001-Sonstige Baumaßnahmen (gemäß § 4 Abs. 4 GemHVO)											

<b>Katastrophenschutz 001 Sonstige Baumaßnahmen</b>											
8	- Auszahlungen für Baumaßnahmen	0	0	0	0	25.000	0	0	0	0	0
	• 78730000 Sonstige Baumaßnahmen	0	0	0	0	25.000	0	0	0	0	0
9	- Auszahlungen für den Erwerb von beweglichem Sachvermögen	0	0	0	0	0	20.000	0	20.000	0	0
	• 78310000 Auszahlungen für den Erwerb von immateriellen und beweglichen Vermögensgegenständen oberhalb der Wertgrenze i.H.v. 800 Euro netto	0	0	0	0	0	20.000	0	20.000	0	0
13	= Summe der Auszahlungen aus Investitionstätigkeit (Summe aus Nummer 7 bis 12)	0	0	0	0	25.000	20.000	0	20.000	0	0
14	= Saldo aus Investitionstätigkeit (Saldo aus Nummer 6 und 13)	0	0	0	0	-25.000	-20.000	0	-20.000	0	0
16	= Gesamtkosten der Maßnahme (Summe aus Nummer 13 und 15)	0	0	0	0	25.000	20.000	0	20.000	0	0

<b>12800000 Katastrophenschutz 001 Sonstige Baumaßnahmen 78310000 Auszahlungen für den Erwerb von immateriellen und beweglichen Vermögensgegenständen oberhalb der Wertgrenze i.H.v. 800 Euro netto</b>	
Notiz	Notstromaggregat

Nr.	Investitionsmaßnahmen  Einzahlungs- und Auszahlungsarten	Gesamtang. z. Maßnahme	Bisher finanziert	Ermächt. - Übertr.	vori. Ergebnis	Ansatz	Ansatz	VE	Planung	Planung	Planung
		EUR	EUR	2024 EUR	2024 EUR	2025 EUR	2026 EUR	2026 EUR	2027 EUR	2028 EUR	2029 EUR
		1	2	3	4	5	6	7	8	9	10
<b>Produkt:</b> 21.10.0100-Grundschule											
<b>Maßnahme:</b> 001-Zuweisungen und Zuschüsse vom Land (gemäß § 4 Abs. 4 GemHVO)											

<b>Grundschule 001 Zuweisungen und Zuschüsse vom Land</b>											
1	Einzahlungen aus Investitionszuwendungen	0	0	0	0	1.286.000	1.030.400	0	665.200	0	0
	• 68110000 Investitionszuweisungen vom Land	0	0	0	0	1.286.000	1.030.400	0	665.200	0	0
6	= Summe der Einzahlungen aus Investitionstätigkeit (Summe aus Nummer 1 bis 5)	0	0	0	0	1.286.000	1.030.400	0	665.200	0	0
14	= Saldo aus Investitionstätigkeit (Saldo aus Nummer 6 und 13)	0	0	0	0	1.286.000	1.030.400	0	665.200	0	0

<b>21100100 Grundschule 001 Zuweisungen und Zuschüsse vom Land 68110000 Investitionszuweisungen vom Land</b>	
Notiz	Förderung Ganztagesbetreuung 2.576.000 Euro  40 % in 2025 40% ein Jahr nach Auszahlung der ersten Tranche 20% nach Vorlage und Prüfung des Schlussverwendungsnachweises  Förderung Ausgleichstock 150.000 Euro (abrufbar nach Fachförderung)

## Einzeldarstellung der Investitionsmaßnahmen



Nr.	Investitionsmaßnahmen  Einzahlungs- und Auszahlungsarten	Gesamtang. z. Maßnahme	Bisher finanziert	Ermächt. - Übertr.	vori. Ergebnis	Ansatz	Ansatz	VE	Planung	Planung	Planung
		EUR	EUR	2024 EUR	2024 EUR	2025 EUR	2026 EUR	2026 EUR	2027 EUR	2028 EUR	2029 EUR
		1	2	3	4	5	6	7	8	9	10
<b>Produkt:</b> 21.10.0100-Grundschule											
<b>Maßnahme:</b> 002-Bewegliche Sachen (gemäß § 4 Abs. 4 GemHVO)											

### Grundschule 002 Bewegliche Sachen

9	- Auszahlungen für den Erwerb von beweglichem Sachvermögen	0	0	0	0	17.000	3.000	0	3.000	3.000	3.000
	- • 78310000 Auszahlungen für den Erwerb von immateriellen und beweglichen Vermögensgegenständen oberhalb der Wertgrenze i.H.v. 800 Euro netto	0	0	0	0	17.000	3.000	0	3.000	3.000	3.000
13	= Summe der Auszahlungen aus Investitionstätigkeit (Summe aus Nummer 7 bis 12)	0	0	0	0	17.000	3.000	0	3.000	3.000	3.000
14	= Saldo aus Investitionstätigkeit (Saldo aus Nummer 6 und 13)	0	0	0	0	- 17.000	-3.000	0	-3.000	-3.000	-3.000
16	= Gesamtkosten der Maßnahme (Summe aus Nummer 13 und 15)	0	0	0	0	17.000	3.000	0	3.000	3.000	3.000

Nr.	Investitionsmaßnahmen  Einzahlungs- und Auszahlungsarten	Gesamtang. z. Maßnahme	Bisher finanziert	Ermächt. - Übertr.	vori. Ergebnis	Ansatz	Ansatz	VE	Planung	Planung	Planung
		EUR	EUR	2024 EUR	2024 EUR	2025 EUR	2026 EUR	2026 EUR	2027 EUR	2028 EUR	2029 EUR
		1	2	3	4	5	6	7	8	9	10
<b>Produkt:</b> 21.10.0100-Grundschule											
<b>Maßnahme:</b> 003-EDV-Ausstattung (gemäß § 4 Abs. 4 GemHVO)											
9	- Auszahlungen für den Erwerb von beweglichem Sachvermögen	0	0	0	4.252	5.000	3.000	0	3.000	3.000	3.000
	- • 78310000 Auszahlungen für den Erwerb von immateriellen und beweglichen Vermögensgegenständen oberhalb der Wertgrenze i.H.v. 800 Euro netto	0	0	0	4.252	5.000	3.000	0	3.000	3.000	3.000
13	= Summe der Auszahlungen aus Investitionstätigkeit (Summe aus Nummer 7 bis 12)	0	0	0	4.252	5.000	3.000	0	3.000	3.000	3.000
14	= Saldo aus Investitionstätigkeit (Saldo aus Nummer 6 und 13)	0	0	0	- 4.252	- 5.000	-3.000	0	-3.000	-3.000	-3.000
16	= Gesamtkosten der Maßnahme (Summe aus Nummer 13 und 15)	0	0	0	4.252	5.000	3.000	0	3.000	3.000	3.000

### 21100100 Grundschule 003 EDV-Ausstattung 78310000 Auszahlungen für den Erwerb von immateriellen und beweglichen Vermögensgegenständen oberhalb der Wertgrenze i.H.v. 800 Euro netto

Notiz	Aufrüstung Server
-------	-------------------

Nr.	Investitionsmaßnahmen  Einzahlungs- und Auszahlungsarten	Gesamtang. z. Maßnahme	Bisher finanziert	Ermächt. - Übertr.	vori. Ergebnis	Ansatz	Ansatz	VE	Planung	Planung	Planung
		EUR	EUR	2024 EUR	2024 EUR	2025 EUR	2026 EUR	2026 EUR	2027 EUR	2028 EUR	2029 EUR
		1	2	3	4	5	6	7	8	9	10
<b>Produkt:</b> 21.10.0100-Grundschule											
<b>Maßnahme:</b> 004-Sanierungsmaßnahmen (gemäß § 4 Abs. 4 GemHVO)											

### Grundschule 004 Sanierungsmaßnahmen

8	- Auszahlungen für Baumaßnahmen	0	0	0	0	0	10.000	0	0	0	0
	- • 78710000 Hochbaumaßnahmen	0	0	0	0	0	10.000	0	0	0	0
13	= Summe der Auszahlungen aus Investitionstätigkeit (Summe aus Nummer 7 bis 12)	0	0	0	0	0	10.000	0	0	0	0
14	= Saldo aus Investitionstätigkeit (Saldo aus Nummer 6 und 13)	0	0	0	0	0	-10.000	0	0	0	0
16	= Gesamtkosten der Maßnahme (Summe aus Nummer 13 und 15)	0	0	0	0	0	10.000	0	0	0	0

### Einzeldarstellung der Investitionsmaßnahmen



<b>21100100 Grundschule 004 Sanierungsmaßnahmen 78710000 Hochbaumaßnahmen</b>											
Notiz		Ertüchtigung Brandschutz									

Nr.	Investitionsmaßnahmen  Einzahlungs- und Auszahlungsarten	Gesamtang. z. Maßnahme	Bisher finanziert	Ermächt. - Übertr.	vorl. Ergebnis	Ansatz	Ansatz	VE	Planung	Planung	Planung
		EUR	EUR	2024 EUR	2024 EUR	2025 EUR	2026 EUR	2026 EUR	2027 EUR	2028 EUR	2029 EUR
		1	2	3	4	5	6	7	8	9	10
<b>Produkt:</b> 21.10.0100-Grundschule											
<b>Maßnahme:</b> 005-Ausbau Betreuungsangebot (gemäß § 4 Abs. 4 GemHVO)											

<b>Grundschule 005 Ausbau Betreuungsangebot</b>											
8	- Auszahlungen für Baumaßnahmen	0	0	0	7.839	1.500.000	1.880.000	0	1.900.000	0	0
	- • 78730000 Sonstige Baumaßnahmen	0	0	0	7.839	1.500.000	1.880.000	0	1.900.000	0	0
13	= Summe der Auszahlungen aus Investitionstätigkeit (Summe aus Nummer 7 bis 12)	0	0	0	7.839	1.500.000	1.880.000	0	1.900.000	0	0
14	= Saldo aus Investitionstätigkeit (Saldo aus Nummer 6 und 13)	0	0	0	- 7.839	- 1.500.000	-1.880.000	0	-1.900.000	0	0
16	= Gesamtkosten der Maßnahme (Summe aus Nummer 13 und 15)	0	0	0	7.839	1.500.000	1.880.000	0	1.900.000	0	0

<b>21100100 Grundschule 005 Ausbau Betreuungsangebot 78730000 Sonstige Baumaßnahmen</b>											
Notiz		Ausbau Ganztagesbetreuung nach Rechtsanspruch ab 2026									
		Kostenschätzung Anbau Grundschule + Mensa: 3.780.000 Euro									

Nr.	Investitionsmaßnahmen  Einzahlungs- und Auszahlungsarten	Gesamtang. z. Maßnahme	Bisher finanziert	Ermächt. - Übertr.	vorl. Ergebnis	Ansatz	Ansatz	VE	Planung	Planung	Planung
		EUR	EUR	2024 EUR	2024 EUR	2025 EUR	2026 EUR	2026 EUR	2027 EUR	2028 EUR	2029 EUR
		1	2	3	4	5	6	7	8	9	10
<b>Produkt:</b> 28.10.0000-Heimat- und sonstige Kulturpflege											
<b>Maßnahme:</b> 001-Sanierung Backhäuser (gemäß § 4 Abs. 4 GemHVO)											

<b>Heimat- und sonstige Kulturpflege 001 Sanierung Backhäuser</b>											
8	- Auszahlungen für Baumaßnahmen	0	0	0	29.258	10.000	0	0	0	0	0
	- • 78730000 Sonstige Baumaßnahmen	0	0	0	29.258	10.000	0	0	0	0	0
13	= Summe der Auszahlungen aus Investitionstätigkeit (Summe aus Nummer 7 bis 12)	0	0	0	29.258	10.000	0	0	0	0	0
14	= Saldo aus Investitionstätigkeit (Saldo aus Nummer 6 und 13)	0	0	0	- 29.258	- 10.000	0	0	0	0	0
16	= Gesamtkosten der Maßnahme (Summe aus Nummer 13 und 15)	0	0	0	29.258	10.000	0	0	0	0	0

Nr.	Investitionsmaßnahmen  Einzahlungs- und Auszahlungsarten	Gesamtang. z. Maßnahme	Bisher finanziert	Ermächt. - Übertr.	vorl. Ergebnis	Ansatz	Ansatz	VE	Planung	Planung	Planung
		EUR	EUR	2024 EUR	2024 EUR	2025 EUR	2026 EUR	2026 EUR	2027 EUR	2028 EUR	2029 EUR
		1	2	3	4	5	6	7	8	9	10
<b>Produkt:</b> 28.10.0000-Heimat- und sonstige Kulturpflege											
<b>Maßnahme:</b> 002-Bewegliche Sachen (gemäß § 4 Abs. 4 GemHVO)											
9	- Auszahlungen für den Erwerb von beweglichem Sachvermögen	0	0	0	3.468	0	0	0	0	0	0
	- • 78310000 Auszahlungen für den Erwerb von immateriellen und beweglichen Vermögensgegenständen oberhalb der Wertgrenze i.H.v. 800 Euro netto	0	0	0	3.468	0	0	0	0	0	0
13	= Summe der Auszahlungen aus Investitionstätigkeit (Summe aus Nummer 7 bis 12)	0	0	0	3.468	0	0	0	0	0	0
14	= Saldo aus Investitionstätigkeit (Saldo aus Nummer 6 und 13)	0	0	0	- 3.468	0	0	0	0	0	0
16	= Gesamtkosten der Maßnahme (Summe aus Nummer 13 und 15)	0	0	0	3.468	0	0	0	0	0	0

### Einzeldarstellung der Investitionsmaßnahmen



Nr.	Investitionsmaßnahmen  Einzahlungs- und Auszahlungsarten	Gesamtang. z. Maßnahme	Bisher finanziert	Ermächt. - Übertr.	vori. Ergebnis	Ansatz	Ansatz	VE	Planung	Planung	Planung
		EUR	EUR	2024 EUR	2024 EUR	2025 EUR	2026 EUR	2026 EUR	2027 EUR	2028 EUR	2029 EUR
		1	2	3	4	5	6	7	8	9	10
<b>Produkt:</b> 28.10.0000-Heimat- und sonstige Kulturpflege											
<b>Maßnahme:</b> 004-Digitale Infosteile (gemäß § 4 Abs. 4 GemHVO)											
8	- Auszahlungen für Baumaßnahmen	0	0	0	17.115	0	0	0	0	0	0
	- • 78730000 Sonstige Baumaßnahmen	0	0	0	17.115	0	0	0	0	0	0
13	= Summe der Auszahlungen aus Investitionstätigkeit (Summe aus Nummer 7 bis 12)	0	0	0	17.115	0	0	0	0	0	0
14	= Saldo aus Investitionstätigkeit (Saldo aus Nummer 6 und 13)	0	0	0	- 17.115	0	0	0	0	0	0
16	= Gesamtkosten der Maßnahme (Summe aus Nummer 13 und 15)	0	0	0	17.115	0	0	0	0	0	0

Nr.	Investitionsmaßnahmen  Einzahlungs- und Auszahlungsarten	Gesamtang. z. Maßnahme	Bisher finanziert	Ermächt. - Übertr.	vori. Ergebnis	Ansatz	Ansatz	VE	Planung	Planung	Planung
		EUR	EUR	2024 EUR	2024 EUR	2025 EUR	2026 EUR	2026 EUR	2027 EUR	2028 EUR	2029 EUR
		1	2	3	4	5	6	7	8	9	10
<b>Produkt:</b> 31.60.0000-Sozialstation, VdK, Aufbaugilde, DRK, ...											
<b>Maßnahme:</b> 001-Investitionsumlage Sozialstation GVV (gemäß § 4 Abs. 4 GemHVO)											
11	- Auszahlungen für Investitionsförderungsmaßnahmen	0	0	0	1.000	1.300	0	0	0	0	0
	- • 78120000 Zuweisungen und Zuschüsse für Investitionen von Gemeinden (GV)	0	0	0	1.000	1.300	0	0	0	0	0
13	= Summe der Auszahlungen aus Investitionstätigkeit (Summe aus Nummer 7 bis 12)	0	0	0	1.000	1.300	0	0	0	0	0
14	= Saldo aus Investitionstätigkeit (Saldo aus Nummer 6 und 13)	0	0	0	- 1.000	- 1.300	0	0	0	0	0
16	= Gesamtkosten der Maßnahme (Summe aus Nummer 13 und 15)	0	0	0	1.000	1.300	0	0	0	0	0

Nr.	Investitionsmaßnahmen  Einzahlungs- und Auszahlungsarten	Gesamtang. z. Maßnahme	Bisher finanziert	Ermächt. - Übertr.	vori. Ergebnis	Ansatz	Ansatz	VE	Planung	Planung	Planung
		EUR	EUR	2024 EUR	2024 EUR	2025 EUR	2026 EUR	2026 EUR	2027 EUR	2028 EUR	2029 EUR
		1	2	3	4	5	6	7	8	9	10
<b>Produkt:</b> 36.20.0100-Kinder- und Jugendarbeit											
<b>Maßnahme:</b> 001-Vermögensumlage GVV (gemäß § 4 Abs. 4 GemHVO)											
11	- Auszahlungen für Investitionsförderungsmaßnahmen	0	0	0	3.300	600	0	0	0	0	0
	- • 78120000 Zuweisungen und Zuschüsse für Investitionen von Gemeinden (GV)	0	0	0	3.300	600	0	0	0	0	0
13	= Summe der Auszahlungen aus Investitionstätigkeit (Summe aus Nummer 7 bis 12)	0	0	0	3.300	600	0	0	0	0	0
14	= Saldo aus Investitionstätigkeit (Saldo aus Nummer 6 und 13)	0	0	0	- 3.300	- 600	0	0	0	0	0
16	= Gesamtkosten der Maßnahme (Summe aus Nummer 13 und 15)	0	0	0	3.300	600	0	0	0	0	0

Nr.	Investitionsmaßnahmen  Einzahlungs- und Auszahlungsarten	Gesamtang. z. Maßnahme	Bisher finanziert	Ermächt. - Übertr.	vori. Ergebnis	Ansatz	Ansatz	VE	Planung	Planung	Planung
		EUR	EUR	2024 EUR	2024 EUR	2025 EUR	2026 EUR	2026 EUR	2027 EUR	2028 EUR	2029 EUR
		1	2	3	4	5	6	7	8	9	10
<b>Produkt:</b> 36.50.0101-Kindergarten Schmalbach											
<b>Maßnahme:</b> 002-Bewegliche Sachen (gemäß § 4 Abs. 4 GemHVO)											
9	- Auszahlungen für den Erwerb von beweglichem Sachvermögen	0	0	0	4.601	5.000	2.500	0	2.500	2.500	2.500
	- • 78310000 Auszahlungen für den Erwerb von immateriellen und beweglichen Vermögensgegenständen oberhalb der Wertgrenze i.H.v. 800 Euro netto	0	0	0	4.601	5.000	2.500	0	2.500	2.500	2.500
13	= Summe der Auszahlungen aus Investitionstätigkeit (Summe aus Nummer 7 bis 12)	0	0	0	4.601	5.000	2.500	0	2.500	2.500	2.500
14	= Saldo aus Investitionstätigkeit (Saldo aus Nummer 6 und 13)	0	0	0	- 4.601	- 5.000	- 2.500	0	- 2.500	- 2.500	- 2.500

## Einzeldarstellung der Investitionsmaßnahmen



Nr.	Investitionsmaßnahmen  Einzahlungs- und Auszahlungsarten	Gesamtang. z. Maßnahme	Bisher finanziert	Ermächt. - Übertr.	vorl. Ergebnis	Ansatz	Ansatz	VE	Planung	Planung	Planung
		EUR	EUR	2024 EUR	2024 EUR	2025 EUR	2026 EUR	2026 EUR	2027 EUR	2028 EUR	2029 EUR
		1	2	3	4	5	6	7	8	9	10
16	= Gesamtkosten der Maßnahme (Summe aus Nummer 13 und 15)	0	0	0	4.601	5.000	2.500	0	2.500	2.500	2.500

### 36500101 Kindergarten Schmalbach 004 Kindergartenerweiterung 78710000 Hochbaumaßnahmen

Notiz Die Kindergartenerweiterung wird im Rahmen der Ortssanierung durchgeführt. Die Planmittel sind daher bei Produkt 51.10.0002 Ortssanierung veranschlagt.

Nr.	Investitionsmaßnahmen  Einzahlungs- und Auszahlungsarten	Gesamtang. z. Maßnahme	Bisher finanziert	Ermächt. - Übertr.	vorl. Ergebnis	Ansatz	Ansatz	VE	Planung	Planung	Planung
		EUR	EUR	2024 EUR	2024 EUR	2025 EUR	2026 EUR	2026 EUR	2027 EUR	2028 EUR	2029 EUR
		1	2	3	4	5	6	7	8	9	10
<b>Produkt:</b> 36.50.0101-Kindergarten Schmalbach											
<b>Maßnahme:</b> 005-Austausch Spielgeräte (gemäß § 4 Abs. 4 GemHVO)											

### Kindergarten Schmalbach 005 Austausch Spielgeräte

8	- Auszahlungen für Baumaßnahmen	0	0	0	0	0	10.000	0	0	0	0
	- • 78730000 Sonstige Baumaßnahmen	0	0	0	0	0	10.000	0	0	0	0
13	= Summe der Auszahlungen aus Investitionstätigkeit (Summe aus Nummer 7 bis 12)	0	0	0	0	0	10.000	0	0	0	0
14	= Saldo aus Investitionstätigkeit (Saldo aus Nummer 6 und 13)	0	0	0	0	0	-10.000	0	0	0	0
16	= Gesamtkosten der Maßnahme (Summe aus Nummer 13 und 15)	0	0	0	0	0	10.000	0	0	0	0

Nr.	Investitionsmaßnahmen  Einzahlungs- und Auszahlungsarten	Gesamtang. z. Maßnahme	Bisher finanziert	Ermächt. - Übertr.	vorl. Ergebnis	Ansatz	Ansatz	VE	Planung	Planung	Planung
		EUR	EUR	2024 EUR	2024 EUR	2025 EUR	2026 EUR	2026 EUR	2027 EUR	2028 EUR	2029 EUR
		1	2	3	4	5	6	7	8	9	10
<b>Produkt:</b> 36.50.0110-Kindergarten Weidengrund											
<b>Maßnahme:</b> 002-Bewegliche Sachen (gemäß § 4 Abs. 4 GemHVO)											
9	- Auszahlungen für den Erwerb von beweglichem Sachvermögen	0	0	0	9.332	2.500	15.000	0	2.500	2.500	2.500
	- • 78310000 Auszahlungen für den Erwerb von immateriellen und beweglichen Vermögensgegenständen oberhalb der Wertgrenze i.H.v. 800 Euro netto	0	0	0	9.332	2.500	15.000	0	2.500	2.500	2.500
13	= Summe der Auszahlungen aus Investitionstätigkeit (Summe aus Nummer 7 bis 12)	0	0	0	9.332	2.500	15.000	0	2.500	2.500	2.500
14	= Saldo aus Investitionstätigkeit (Saldo aus Nummer 6 und 13)	0	0	0	-9.332	-2.500	-15.000	0	-2.500	-2.500	-2.500
16	= Gesamtkosten der Maßnahme (Summe aus Nummer 13 und 15)	0	0	0	9.332	2.500	15.000	0	2.500	2.500	2.500

### 36500110 Kindergarten Weidengrund 002 Bewegliche Sachen 78310000 Auszahlungen für den Erwerb von immateriellen und beweglichen Vermögensgegenständen oberhalb der Wertgrenze i.H.v. 800 Euro netto

Notiz Küche Krippe

## Einzeldarstellung der Investitionsmaßnahmen



Nr.	Investitionsmaßnahmen  Einzahlungs- und Auszahlungsarten	Gesamtang. z. Maßnahme	Bisher finanziert	Ermächt. - Übertr.	vori. Ergebnis	Ansatz	Ansatz	VE	Planung	Planung	Planung
		EUR	EUR	2024 EUR	2024 EUR	2025 EUR	2026 EUR	2026 EUR	2027 EUR	2028 EUR	2029 EUR
		1	2	3	4	5	6	7	8	9	10
<b>Produkt:</b> 36.50.0110-Kindergarten Weidengrund											
<b>Maßnahme:</b> 003-Sanierungsmaßnahmen (gemäß § 4 Abs. 4 GemHVO)											

Kindergarten Weidengrund 003 Sanierungsmaßnahmen											
8	- Auszahlungen für Baumaßnahmen	0	0	0	0	36.000	12.500	0	0	0	0
	- • 78710000 Hochbaumaßnahmen	0	0	0	0	36.000	12.500	0	0	0	0
13	= Summe der Auszahlungen aus Investitionstätigkeit (Summe aus Nummer 7 bis 12)	0	0	0	0	36.000	12.500	0	0	0	0
14	= Saldo aus Investitionstätigkeit (Saldo aus Nummer 6 und 13)	0	0	0	0	- 36.000	-12.500	0	0	0	0
16	= Gesamtkosten der Maßnahme (Summe aus Nummer 13 und 15)	0	0	0	0	36.000	12.500	0	0	0	0

36500110 Kindergarten Weidengrund 003 Sanierungsmaßnahmen 78710000 Hochbaumaßnahmen											
Notiz		Brandschutztüre (12.500 Euro)									

Nr.	Investitionsmaßnahmen  Einzahlungs- und Auszahlungsarten	Gesamtang. z. Maßnahme	Bisher finanziert	Ermächt. - Übertr.	vori. Ergebnis	Ansatz	Ansatz	VE	Planung	Planung	Planung
		EUR	EUR	2024 EUR	2024 EUR	2025 EUR	2026 EUR	2026 EUR	2027 EUR	2028 EUR	2029 EUR
		1	2	3	4	5	6	7	8	9	10
<b>Produkt:</b> 42.10.0000-Förderung des Sports											
<b>Maßnahme:</b> 001-Investitionszuschüsse Sportvereine (gemäß § 4 Abs. 4 GemHVO)											

Förderung des Sports 001 Investitionszuschüsse Sportvereine											
11	- Auszahlungen für Investitionsförderungsmaßnahmen	0	0	0	0	37.500	0	0	0	0	0
	- • 78180000 Zuweisungen und Zuschüsse für Investitionen an übrige Bereiche	0	0	0	0	37.500	0	0	0	0	0
13	= Summe der Auszahlungen aus Investitionstätigkeit (Summe aus Nummer 7 bis 12)	0	0	0	0	37.500	0	0	0	0	0
14	= Saldo aus Investitionstätigkeit (Saldo aus Nummer 6 und 13)	0	0	0	0	- 37.500	0	0	0	0	0
16	= Gesamtkosten der Maßnahme (Summe aus Nummer 13 und 15)	0	0	0	0	37.500	0	0	0	0	0

Nr.	Investitionsmaßnahmen  Einzahlungs- und Auszahlungsarten	Gesamtang. z. Maßnahme	Bisher finanziert	Ermächt. - Übertr.	vori. Ergebnis	Ansatz	Ansatz	VE	Planung	Planung	Planung
		EUR	EUR	2024 EUR	2024 EUR	2025 EUR	2026 EUR	2026 EUR	2027 EUR	2028 EUR	2029 EUR
		1	2	3	4	5	6	7	8	9	10
<b>Produkt:</b> 42.41.0001-Sport- und Gemeindehalle											
<b>Maßnahme:</b> 001-Bewegliche Sachen (gemäß § 4 Abs. 4 GemHVO)											
9	- Auszahlungen für den Erwerb von beweglichem Sachvermögen	0	0	0	7.353	1.000	0	0	0	0	0
	- • 78310000 Auszahlungen für den Erwerb von immateriellen und beweglichen Vermögensgegenständen oberhalb der Wertgrenze i.H.v. 800 Euro netto	0	0	0	7.353	1.000	0	0	0	0	0
13	= Summe der Auszahlungen aus Investitionstätigkeit (Summe aus Nummer 7 bis 12)	0	0	0	7.353	1.000	0	0	0	0	0
14	= Saldo aus Investitionstätigkeit (Saldo aus Nummer 6 und 13)	0	0	0	- 7.353	- 1.000	0	0	0	0	0
16	= Gesamtkosten der Maßnahme (Summe aus Nummer 13 und 15)	0	0	0	7.353	1.000	0	0	0	0	0

42410001 Sport- und Gemeindehalle 001 Bewegliche Sachen 78310000 Auszahlungen für den Erwerb von immateriellen und beweglichen Vermögensgegenständen oberhalb der Wertgrenze i.H.v. 800 Euro netto											
Notiz		Leinwand für Übungsraum									

## Einzeldarstellung der Investitionsmaßnahmen



Nr.	Investitionsmaßnahmen  Einzahlungs- und Auszahlungsarten	Gesamtang. z. Maßnahme	Bisher finanziert	Ermächt. - Übertr.	vorl. Ergebnis	Ansatz	Ansatz	VE	Planung	Planung	Planung
		EUR	EUR	2024 EUR	2024 EUR	2025 EUR	2026 EUR	2026 EUR	2027 EUR	2028 EUR	2029 EUR
		1	2	3	4	5	6	7	8	9	10

Produkt: 42.41.0001-Sport- und Gemeindehalle  
Maßnahme: 002-Sanierungsmaßnahmen (gemäß § 4 Abs. 4 GemHVO)

Sport- und Gemeindehalle 002 Sanierungsmaßnahmen											
8	- Auszahlungen für Baumaßnahmen	0	0	0	0	100.000	0	0	0	0	0
	- • 78710000 Hochbaumaßnahmen	0	0	0	0	100.000	0	0	0	0	0
13	= Summe der Auszahlungen aus Investitionstätigkeit (Summe aus Nummer 7 bis 12)	0	0	0	0	100.000	0	0	0	0	0
14	= Saldo aus Investitionstätigkeit (Saldo aus Nummer 6 und 13)	0	0	0	0	- 100.000	0	0	0	0	0
16	= Gesamtkosten der Maßnahme (Summe aus Nummer 13 und 15)	0	0	0	0	100.000	0	0	0	0	0

42410001 Sport- und Gemeindehalle 002 Sanierungsmaßnahmen 78710000 Hochbaumaßnahmen											
Notiz		Übertrag aus 2024: PV Anlage Hallendach nach Konzept ZEAG									

Nr.	Investitionsmaßnahmen  Einzahlungs- und Auszahlungsarten	Gesamtang. z. Maßnahme	Bisher finanziert	Ermächt. - Übertr.	vorl. Ergebnis	Ansatz	Ansatz	VE	Planung	Planung	Planung
		EUR	EUR	2024 EUR	2024 EUR	2025 EUR	2026 EUR	2026 EUR	2027 EUR	2028 EUR	2029 EUR
		1	2	3	4	5	6	7	8	9	10

Produkt: 42.41.0002-Sportplätze  
Maßnahme: 001-Bewegliche Sachen (gemäß § 4 Abs. 4 GemHVO)

Sportplätze 001 Bewegliche Sachen											
9	- Auszahlungen für den Erwerb von beweglichem Sachvermögen	0	0	0	3.471	0	0	0	0	0	0
	- • 78310000 Auszahlungen für den Erwerb von immateriellen und beweglichen Vermögensgegenständen oberhalb der Wertgrenze i.H.v. 800 Euro netto	0	0	0	3.471	0	0	0	0	0	0
13	= Summe der Auszahlungen aus Investitionstätigkeit (Summe aus Nummer 7 bis 12)	0	0	0	3.471	0	0	0	0	0	0
14	= Saldo aus Investitionstätigkeit (Saldo aus Nummer 6 und 13)	0	0	0	- 3.471	0	0	0	0	0	0
16	= Gesamtkosten der Maßnahme (Summe aus Nummer 13 und 15)	0	0	0	3.471	0	0	0	0	0	0

Nr.	Investitionsmaßnahmen  Einzahlungs- und Auszahlungsarten	Gesamtang. z. Maßnahme	Bisher finanziert	Ermächt. - Übertr.	vorl. Ergebnis	Ansatz	Ansatz	VE	Planung	Planung	Planung
		EUR	EUR	2024 EUR	2024 EUR	2025 EUR	2026 EUR	2026 EUR	2027 EUR	2028 EUR	2029 EUR
		1	2	3	4	5	6	7	8	9	10

Produkt: 42.41.0002-Sportplätze  
Maßnahme: 005-Baumaßnahmen (gemäß § 4 Abs. 4 GemHVO)

8	- Auszahlungen für Baumaßnahmen	0	0	0	0	10.000	40.000	0	0	0	0
	- • 78720000 Tiefbaumaßnahmen	0	0	0	0	10.000	40.000	0	0	0	0
13	= Summe der Auszahlungen aus Investitionstätigkeit (Summe aus Nummer 7 bis 12)	0	0	0	0	10.000	40.000	0	0	0	0
14	= Saldo aus Investitionstätigkeit (Saldo aus Nummer 6 und 13)	0	0	0	0	- 10.000	-40.000	0	0	0	0
16	= Gesamtkosten der Maßnahme (Summe aus Nummer 13 und 15)	0	0	0	0	10.000	40.000	0	0	0	0

42410002 Sportplätze 005 Baumaßnahmen 78720000 Tiefbaumaßnahmen											
Notiz		Alternative Bewässerung (Regenwasser) Sportplatz + Brunnenbau									

## Einzeldarstellung der Investitionsmaßnahmen



Nr.	Investitionsmaßnahmen  Einzahlungs- und Auszahlungsarten	Gesamtang. z. Maßnahme	Bisher finanziert	Ermächt. - Übertr.	vori. Ergebnis	Ansatz	Ansatz	VE	Planung	Planung	Planung
		EUR	EUR	2024 EUR	2024 EUR	2025 EUR	2026 EUR	2026 EUR	2027 EUR	2028 EUR	2029 EUR
		1	2	3	4	5	6	7	8	9	10
<b>Produkt:</b> 51.10.0002-Ortssanierung											
<b>Maßnahme:</b> 002-Zuweisungen und Zuschüsse vom Land (gemäß § 4 Abs. 4 GemHVO)											

Ortssanierung 002 Zuweisungen und Zuschüsse vom Land											
1	Einzahlungen aus Investitionszuwendungen	0	0	0	159.556	660.000	400.000	0	0	0	0
	• 68110000 Investitionszuweisungen vom Land	0	0	0	159.556	660.000	400.000	0	0	0	0
6	= Summe der Einzahlungen aus Investitionstätigkeit (Summe aus Nummer 1 bis 5)	0	0	0	159.556	660.000	400.000	0	0	0	0
14	= Saldo aus Investitionstätigkeit (Saldo aus Nummer 6 und 13)	0	0	0	159.556	660.000	400.000	0	0	0	0

51100002 Ortssanierung 002 Zuweisungen und Zuschüsse vom Land 68110000 Investitionszuweisungen vom Land	
Notiz	60 % der Kosten

Nr.	Investitionsmaßnahmen  Einzahlungs- und Auszahlungsarten	Gesamtang. z. Maßnahme	Bisher finanziert	Ermächt. - Übertr.	vori. Ergebnis	Ansatz	Ansatz	VE	Planung	Planung	Planung
		EUR	EUR	2024 EUR	2024 EUR	2025 EUR	2026 EUR	2026 EUR	2027 EUR	2028 EUR	2029 EUR
		1	2	3	4	5	6	7	8	9	10
<b>Produkt:</b> 51.10.0002-Ortssanierung											
<b>Maßnahme:</b> 003-Grunderwerb (gemäß § 4 Abs. 4 GemHVO)											

Ortssanierung 003 Grunderwerb											
7	- Auszahlungen für den Erwerb von Grundstücken und Gebäuden	0	0	0	296.369	0	160.000	0	0	0	0
	- • 78210000 Auszahlungen für den Erwerb von Grundstücken und Gebäuden	0	0	0	296.369	0	160.000	0	0	0	0
13	= Summe der Auszahlungen aus Investitionstätigkeit (Summe aus Nummer 7 bis 12)	0	0	0	296.369	0	160.000	0	0	0	0
14	= Saldo aus Investitionstätigkeit (Saldo aus Nummer 6 und 13)	0	0	0	- 296.369	0	-160.000	0	0	0	0
16	= Gesamtkosten der Maßnahme (Summe aus Nummer 13 und 15)	0	0	0	296.369	0	160.000	0	0	0	0

Nr.	Investitionsmaßnahmen  Einzahlungs- und Auszahlungsarten	Gesamtang. z. Maßnahme	Bisher finanziert	Ermächt. - Übertr.	vori. Ergebnis	Ansatz	Ansatz	VE	Planung	Planung	Planung
		EUR	EUR	2024 EUR	2024 EUR	2025 EUR	2026 EUR	2026 EUR	2027 EUR	2028 EUR	2029 EUR
		1	2	3	4	5	6	7	8	9	10
<b>Produkt:</b> 51.10.0002-Ortssanierung											
<b>Maßnahme:</b> 004-Sanierungsmaßnahmen (gemäß § 4 Abs. 4 GemHVO)											
8	- Auszahlungen für Baumaßnahmen	0	0	0	142.446	660.000	530.000	0	0	0	0
	- • 78710000 Hochbaumaßnahmen	0	0	0	142.446	660.000	530.000	0	0	0	0
13	= Summe der Auszahlungen aus Investitionstätigkeit (Summe aus Nummer 7 bis 12)	0	0	0	142.446	660.000	530.000	0	0	0	0
14	= Saldo aus Investitionstätigkeit (Saldo aus Nummer 6 und 13)	0	0	0	- 142.446	- 660.000	-530.000	0	0	0	0
16	= Gesamtkosten der Maßnahme (Summe aus Nummer 13 und 15)	0	0	0	142.446	660.000	530.000	0	0	0	0

51100002 Ortssanierung 004 Sanierungsmaßnahmen 78710000 Hochbaumaßnahmen	
Notiz	lt. Sachstandsbericht 2026 KuF , u.a. für: Ordnungsmaßnahmen: Bike- und Skatepark: 300.000 Euro Schulstr. 4: 60.000 Euro Kirchgarten: 50.000 Euro private Sanierungsmaßnahmen: 120.000 Euro

### Einzelarstellung der Investitionsmaßnahmen



Nr.	Investitionsmaßnahmen  Einzahlungs- und Auszahlungsarten	Gesamtang. z. Maßnahme	Bisher finanziert	Ermächt. - Übertr.	vorl. Ergebnis	Ansatz	Ansatz	VE	Planung	Planung	Planung
		EUR	EUR	2024 EUR	2024 EUR	2025 EUR	2026 EUR	2026 EUR	2027 EUR	2028 EUR	2029 EUR
		1	2	3	4	5	6	7	8	9	10
<b>Produkt:</b> 51.10.0002-Ortssanierung											
<b>Maßnahme:</b> 006-Zuweisungen und Zuschüsse vom Land (Ausgleichstock) (gemäß § 4 Abs. 4 GemHVO)											

Ortssanierung 006 Zuweisungen und Zuschüsse vom Land (Ausgleichstock)											
1	Einzahlungen aus Investitionszuwendungen	0	0	0	15.000	0	0	0	0	0	0
	• 68110000 Investitionszuweisungen vom Land	0	0	0	15.000	0	0	0	0	0	0
6	= Summe der Einzahlungen aus Investitionstätigkeit (Summe aus Nummer 1 bis 5)	0	0	0	15.000	0	0	0	0	0	0
14	= Saldo aus Investitionstätigkeit (Saldo aus Nummer 6 und 13)	0	0	0	15.000	0	0	0	0	0	0

Nr.	Investitionsmaßnahmen  Einzahlungs- und Auszahlungsarten	Gesamtang. z. Maßnahme	Bisher finanziert	Ermächt. - Übertr.	vorl. Ergebnis	Ansatz	Ansatz	VE	Planung	Planung	Planung
		EUR	EUR	2024 EUR	2024 EUR	2025 EUR	2026 EUR	2026 EUR	2027 EUR	2028 EUR	2029 EUR
		1	2	3	4	5	6	7	8	9	10
<b>Produkt:</b> 51.10.0002-Ortssanierung											
<b>Maßnahme:</b> 009-Sanierung Rathaus (gemäß § 4 Abs. 4 GemHVO)											
8	- Auszahlungen für Baumaßnahmen	0	0	0	0	50.000	100.000	0	0	0	0
	- • 78710000 Hochbaumaßnahmen	0	0	0	0	50.000	100.000	0	0	0	0
13	= Summe der Auszahlungen aus Investitionstätigkeit (Summe aus Nummer 7 bis 12)	0	0	0	0	50.000	100.000	0	0	0	0
14	= Saldo aus Investitionstätigkeit (Saldo aus Nummer 6 und 13)	0	0	0	0	- 50.000	-100.000	0	0	0	0
16	= Gesamtkosten der Maßnahme (Summe aus Nummer 13 und 15)	0	0	0	0	50.000	100.000	0	0	0	0

51100002 Ortssanierung 009 Sanierung Rathaus 78710000 Hochbaumaßnahmen											
Notiz		Planungsrate Sanierung Rathaus 100.000 Euro									

Nr.	Investitionsmaßnahmen  Einzahlungs- und Auszahlungsarten	Gesamtang. z. Maßnahme	Bisher finanziert	Ermächt. - Übertr.	vorl. Ergebnis	Ansatz	Ansatz	VE	Planung	Planung	Planung
		EUR	EUR	2024 EUR	2024 EUR	2025 EUR	2026 EUR	2026 EUR	2027 EUR	2028 EUR	2029 EUR
		1	2	3	4	5	6	7	8	9	10
<b>Produkt:</b> 51.10.0002-Ortssanierung											
<b>Maßnahme:</b> 010-Kindergartenerweiterung Schmalbach (gemäß § 4 Abs. 4 GemHVO)											

Ortssanierung 010 Kindergartenerweiterung Schmalbach											
8	- Auszahlungen für Baumaßnahmen	0	0	0	140.620	0	0	0	0	0	0
	- • 78710000 Hochbaumaßnahmen	0	0	0	140.620	0	0	0	0	0	0
13	= Summe der Auszahlungen aus Investitionstätigkeit (Summe aus Nummer 7 bis 12)	0	0	0	140.620	0	0	0	0	0	0
14	= Saldo aus Investitionstätigkeit (Saldo aus Nummer 6 und 13)	0	0	0	- 140.620	0	0	0	0	0	0
16	= Gesamtkosten der Maßnahme (Summe aus Nummer 13 und 15)	0	0	0	140.620	0	0	0	0	0	0

Nr.	Investitionsmaßnahmen  Einzahlungs- und Auszahlungsarten	Gesamtang. z. Maßnahme	Bisher finanziert	Ermächt. - Übertr.	vorl. Ergebnis	Ansatz	Ansatz	VE	Planung	Planung	Planung
		EUR	EUR	2024 EUR	2024 EUR	2025 EUR	2026 EUR	2026 EUR	2027 EUR	2028 EUR	2029 EUR
		1	2	3	4	5	6	7	8	9	10
<b>Produkt:</b> 51.10.0002-Ortssanierung											
<b>Maßnahme:</b> 011-Investitionszuweisungen vom Bund (gemäß § 4 Abs. 4 GemHVO)											
1	Einzahlungen aus Investitionszuwendungen	0	0	0	135.234	0	0	0	0	0	0
	• 68100000 Investitionszuweisungen vom Bund	0	0	0	135.234	0	0	0	0	0	0

### Einzeldarstellung der Investitionsmaßnahmen



Nr.	Investitionsmaßnahmen  Einzahlungs- und Auszahlungsarten	Gesamtang. z. Maßnahme	Bisher finanziert	Ermächt. - Übertr.	vori. Ergebnis	Ansatz	Ansatz	VE	Planung	Planung	Planung
		EUR	EUR	2024 EUR	2024 EUR	2025 EUR	2026 EUR	2026 EUR	2027 EUR	2028 EUR	2029 EUR
		1	2	3	4	5	6	7	8	9	10
6	= Summe der Einzahlungen aus Investitionstätigkeit (Summe aus Nummer 1 bis 5)	0	0	0	135.234	0	0	0	0	0	0
14	= Saldo aus Investitionstätigkeit (Saldo aus Nummer 6 und 13)	0	0	0	135.234	0	0	0	0	0	0

Nr.	Investitionsmaßnahmen  Einzahlungs- und Auszahlungsarten	Gesamtang. z. Maßnahme	Bisher finanziert	Ermächt. - Übertr.	vori. Ergebnis	Ansatz	Ansatz	VE	Planung	Planung	Planung
		EUR	EUR	2024 EUR	2024 EUR	2025 EUR	2026 EUR	2026 EUR	2027 EUR	2028 EUR	2029 EUR
		1	2	3	4	5	6	7	8	9	10

<b>Produkt: 53.50.0000-Blockheizkraftwerk</b>											
<b>Maßnahme: 002-Erstellung einer Nahwärmeleitung zwischen BHKW Grundschule und Baugebiet Kirchhofäcker-Krautgärten (gemäß § 4 Abs. 4 GemHVO)</b>											
5	+ Einzahlungen für sonstige Investitionstätigkeit	0	0	0	0	50.000	0	0	0	0	0
	+ • 68710000 Einzahlungen aus der Abwicklung von Baumaßnahmen	0	0	0	0	50.000	0	0	0	0	0
6	= Summe der Einzahlungen aus Investitionstätigkeit (Summe aus Nummer 1 bis 5)	0	0	0	0	50.000	0	0	0	0	0
8	- Auszahlungen für Baumaßnahmen	0	0	0	0	0	215.000	0	0	0	0
	- • 78720000 Tiefbaumaßnahmen	0	0	0	0	0	215.000	0	0	0	0
13	= Summe der Auszahlungen aus Investitionstätigkeit (Summe aus Nummer 7 bis 12)	0	0	0	0	0	215.000	0	0	0	0
14	= Saldo aus Investitionstätigkeit (Saldo aus Nummer 6 und 13)	0	0	0	0	50.000	-215.000	0	0	0	0
16	= Gesamtkosten der Maßnahme (Summe aus Nummer 13 und 15)	0	0	0	0	0	215.000	0	0	0	0

<b>53500000 Blockheizkraftwerk 002 Erstellung einer Nahwärmeleitung zwischen BHKW Grundschule und Baugebiet Kirchhofäcker-Krautgärten 78720000 Tiefbaumaßnahmen</b>	
Notiz	Aushub Nahwärmeleitung 70.000 Euro Baukosten- und Hausanschlusskostenzuschuss 145.000 Euro

Nr.	Investitionsmaßnahmen  Einzahlungs- und Auszahlungsarten	Gesamtang. z. Maßnahme	Bisher finanziert	Ermächt. - Übertr.	vori. Ergebnis	Ansatz	Ansatz	VE	Planung	Planung	Planung
		EUR	EUR	2024 EUR	2024 EUR	2025 EUR	2026 EUR	2026 EUR	2027 EUR	2028 EUR	2029 EUR
		1	2	3	4	5	6	7	8	9	10

<b>Produkt: 53.80.0000-Abwasserbeseitigung</b>											
<b>Maßnahme: 001-Investitionsumlage Zweckverband Abwasserbeseitigung unteres Sulmtal (AZV) (gemäß § 4 Abs. 4 GemHVO)</b>											

<b>Abwasserbeseitigung 001 Investitionsumlage Zweckverband Abwasserbeseitigung unteres Sulmtal (AZV)</b>											
11	- Auszahlungen für Investitionsförderungsmaßnahmen	0	0	0	16.605	500	500	0	500	500	500
	- • 78130000 Zuweisungen und Zuschüsse für Investitionen an Zweckverbände, Gemeindeverwaltungsverbände und dgl.	0	0	0	16.605	500	500	0	500	500	500
13	= Summe der Auszahlungen aus Investitionstätigkeit (Summe aus Nummer 7 bis 12)	0	0	0	16.605	500	500	0	500	500	500
14	= Saldo aus Investitionstätigkeit (Saldo aus Nummer 6 und 13)	0	0	0	- 16.605	- 500	-500	0	-500	-500	-500
16	= Gesamtkosten der Maßnahme (Summe aus Nummer 13 und 15)	0	0	0	16.605	500	500	0	500	500	500

<b>53800000 Abwasserbeseitigung 001 Investitionsumlage Zweckverband Abwasserbeseitigung unteres Sulmtal (AZV) 78130000 Zuweisungen und Zuschüsse für Investitionen an Zweckverbände, Gemeindeverwaltungsverbände und dgl.</b>											
Notiz	Investitionsumlage auf Basis Haushalt 2026 AZV: 500 Euro										

## Einzeldarstellung der Investitionsmaßnahmen



Nr.	Investitionsmaßnahmen  Einzahlungs- und Auszahlungsarten	Gesamtang. z. Maßnahme	Bisher finanziert	Ermächt. - Übertr.	vori. Ergebnis	Ansatz	Ansatz	VE	Planung	Planung	Planung
		EUR	EUR	2024 EUR	2024 EUR	2025 EUR	2026 EUR	2026 EUR	2027 EUR	2028 EUR	2029 EUR
		1	2	3	4	5	6	7	8	9	10
<b>Produkt:</b> 53.80.0000-Abwasserbeseitigung											
<b>Maßnahme:</b> 004-Kanalbeiträge (gemäß § 4 Abs. 4 GemHVO)											

Abwasserbeseitigung 004 Kanalbeiträge											
2	+ Einzahlungen aus Investitionsbeiträgen und ähnlichen Entgelten für Investitionstätigkeit	0	0	0	1.003	0	0	0	0	0	0
	+ • 68910000 Beiträge und ähnliche Entgelte	0	0	0	1.003	0	0	0	0	0	0
6	= Summe der Einzahlungen aus Investitionstätigkeit (Summe aus Nummer 1 bis 5)	0	0	0	1.003	0	0	0	0	0	0
14	= Saldo aus Investitionstätigkeit (Saldo aus Nummer 6 und 13)	0	0	0	1.003	0	0	0	0	0	0

Nr.	Investitionsmaßnahmen  Einzahlungs- und Auszahlungsarten	Gesamtang. z. Maßnahme	Bisher finanziert	Ermächt. - Übertr.	vori. Ergebnis	Ansatz	Ansatz	VE	Planung	Planung	Planung
		EUR	EUR	2024 EUR	2024 EUR	2025 EUR	2026 EUR	2026 EUR	2027 EUR	2028 EUR	2029 EUR
		1	2	3	4	5	6	7	8	9	10

<b>Produkt:</b> 53.80.0000-Abwasserbeseitigung											
<b>Maßnahme:</b> 005-Klärbeiträge (gemäß § 4 Abs. 4 GemHVO)											
2	+ Einzahlungen aus Investitionsbeiträgen und ähnlichen Entgelten für Investitionstätigkeit	0	0	0	11.608	0	0	0	0	0	0
	+ • 68910000 Beiträge und ähnliche Entgelte	0	0	0	11.608	0	0	0	0	0	0
6	= Summe der Einzahlungen aus Investitionstätigkeit (Summe aus Nummer 1 bis 5)	0	0	0	11.608	0	0	0	0	0	0
14	= Saldo aus Investitionstätigkeit (Saldo aus Nummer 6 und 13)	0	0	0	11.608	0	0	0	0	0	0

Nr.	Investitionsmaßnahmen  Einzahlungs- und Auszahlungsarten	Gesamtang. z. Maßnahme	Bisher finanziert	Ermächt. - Übertr.	vori. Ergebnis	Ansatz	Ansatz	VE	Planung	Planung	Planung
		EUR	EUR	2024 EUR	2024 EUR	2025 EUR	2026 EUR	2026 EUR	2027 EUR	2028 EUR	2029 EUR
		1	2	3	4	5	6	7	8	9	10

<b>Produkt:</b> 53.80.0000-Abwasserbeseitigung											
<b>Maßnahme:</b> 007-Kanalbau (gemäß § 4 Abs. 4 GemHVO)											
8	- Auszahlungen für Baumaßnahmen	0	0	0	54.172	100.000	30.000	0	0	0	0
	- • 78720000 Tiefbaumaßnahmen	0	0	0	54.172	100.000	30.000	0	0	0	0
13	= Summe der Auszahlungen aus Investitionstätigkeit (Summe aus Nummer 7 bis 12)	0	0	0	54.172	100.000	30.000	0	0	0	0
14	= Saldo aus Investitionstätigkeit (Saldo aus Nummer 6 und 13)	0	0	0	- 54.172	- 100.000	-30.000	0	0	0	0
16	= Gesamtkosten der Maßnahme (Summe aus Nummer 13 und 15)	0	0	0	54.172	100.000	30.000	0	0	0	0

53800000 Abwasserbeseitigung 007 Kanalbau 78720000 Tiefbaumaßnahmen											
Notiz		Kanalbaumaßnahmen Lennach Brunnenstraße									

Nr.	Investitionsmaßnahmen  Einzahlungs- und Auszahlungsarten	Gesamtang. z. Maßnahme	Bisher finanziert	Ermächt. - Übertr.	vori. Ergebnis	Ansatz	Ansatz	VE	Planung	Planung	Planung
		EUR	EUR	2024 EUR	2024 EUR	2025 EUR	2026 EUR	2026 EUR	2027 EUR	2028 EUR	2029 EUR
		1	2	3	4	5	6	7	8	9	10

<b>Produkt:</b> 53.80.0000-Abwasserbeseitigung											
<b>Maßnahme:</b> 015-Bau eines Regenüberlaufbeckens (RÜB I) (gemäß § 4 Abs. 4 GemHVO)											

Abwasserbeseitigung 015 Bau eines Regenüberlaufbeckens (RÜB I)											
8	- Auszahlungen für Baumaßnahmen	0	0	0	0	30.000	0	0	0	0	0
	- • 78720000 Tiefbaumaßnahmen	0	0	0	0	30.000	0	0	0	0	0
13	= Summe der Auszahlungen aus Investitionstätigkeit (Summe aus Nummer 7 bis 12)	0	0	0	0	30.000	0	0	0	0	0

### Einzeldarstellung der Investitionsmaßnahmen



Nr.	Investitionsmaßnahmen  Einzahlungs- und Auszahlungsarten	Gesamtang. z. Maßnahme	Bisher finanziert	Ermächt. - Übertr.	vori. Ergebnis	Ansatz	Ansatz	VE	Planung	Planung	Planung
		EUR	EUR	2024 EUR	2024 EUR	2025 EUR	2026 EUR	2026 EUR	2027 EUR	2028 EUR	2029 EUR
		1	2	3	4	5	6	7	8	9	10
14	= Saldo aus Investitionstätigkeit (Saldo aus Nummer 6 und 13)	0	0	0	0	- 30.000	0	0	0	0	0
16	= Gesamtkosten der Maßnahme (Summe aus Nummer 13 und 15)	0	0	0	0	30.000	0	0	0	0	0

#### 53800000 Abwasserbeseitigung 015 Bau eines Regenüberlaufbeckens (RÜB I) 78720000 Tiefbaumaßnahmen

Notiz	Installation RÜB-Erfassungstechnik
-------	------------------------------------

Nr.	Investitionsmaßnahmen  Einzahlungs- und Auszahlungsarten	Gesamtang. z. Maßnahme	Bisher finanziert	Ermächt. - Übertr.	vori. Ergebnis	Ansatz	Ansatz	VE	Planung	Planung	Planung
		EUR	EUR	2024 EUR	2024 EUR	2025 EUR	2026 EUR	2026 EUR	2027 EUR	2028 EUR	2029 EUR
		1	2	3	4	5	6	7	8	9	10
<b>Produkt:</b> 54.10.0000-Straßen, Wege, Plätze											
<b>Maßnahme:</b> 003-Ausbau von Gemeindestraßen (gemäß § 4 Abs. 4 GemHVO)											

#### Straßen, Wege, Plätze 003 Ausbau von Gemeindestraßen

8	- Auszahlungen für Baumaßnahmen	0	0	0	102.167	100.000	50.000	0	50.000	50.000	50.000
	- • 78720000 Tiefbaumaßnahmen	0	0	0	102.167	100.000	50.000	0	50.000	50.000	50.000
13	= Summe der Auszahlungen aus Investitionstätigkeit (Summe aus Nummer 7 bis 12)	0	0	0	102.167	100.000	50.000	0	50.000	50.000	50.000
14	= Saldo aus Investitionstätigkeit (Saldo aus Nummer 6 und 13)	0	0	0	- 102.167	- 100.000	-50.000	0	-50.000	-50.000	-50.000
16	= Gesamtkosten der Maßnahme (Summe aus Nummer 13 und 15)	0	0	0	102.167	100.000	50.000	0	50.000	50.000	50.000

#### 54100000 Straßen, Wege, Plätze 003 Ausbau von Gemeindestraßen 78720000 Tiefbaumaßnahmen

Notiz	Jahresbauarbeiten
-------	-------------------

Nr.	Investitionsmaßnahmen  Einzahlungs- und Auszahlungsarten	Gesamtang. z. Maßnahme	Bisher finanziert	Ermächt. - Übertr.	vori. Ergebnis	Ansatz	Ansatz	VE	Planung	Planung	Planung
		EUR	EUR	2024 EUR	2024 EUR	2025 EUR	2026 EUR	2026 EUR	2027 EUR	2028 EUR	2029 EUR
		1	2	3	4	5	6	7	8	9	10
<b>Produkt:</b> 54.10.0000-Straßen, Wege, Plätze											
<b>Maßnahme:</b> 004-Sanierung Treppenanlage Freudenberg (gemäß § 4 Abs. 4 GemHVO)											

#### Straßen, Wege, Plätze 004 Sanierung Treppenanlage Freudenberg

8	- Auszahlungen für Baumaßnahmen	0	0	0	81.059	0	0	0	0	0	0
	- • 78720000 Tiefbaumaßnahmen	0	0	0	81.059	0	0	0	0	0	0
13	= Summe der Auszahlungen aus Investitionstätigkeit (Summe aus Nummer 7 bis 12)	0	0	0	81.059	0	0	0	0	0	0
14	= Saldo aus Investitionstätigkeit (Saldo aus Nummer 6 und 13)	0	0	0	- 81.059	0	0	0	0	0	0
16	= Gesamtkosten der Maßnahme (Summe aus Nummer 13 und 15)	0	0	0	81.059	0	0	0	0	0	0

Nr.	Investitionsmaßnahmen  Einzahlungs- und Auszahlungsarten	Gesamtang. z. Maßnahme	Bisher finanziert	Ermächt. - Übertr.	vori. Ergebnis	Ansatz	Ansatz	VE	Planung	Planung	Planung
		EUR	EUR	2024 EUR	2024 EUR	2025 EUR	2026 EUR	2026 EUR	2027 EUR	2028 EUR	2029 EUR
		1	2	3	4	5	6	7	8	9	10
<b>Produkt:</b> 54.10.0000-Straßen, Wege, Plätze											
<b>Maßnahme:</b> 007-Straßenbeleuchtung (gemäß § 4 Abs. 4 GemHVO)											
8	- Auszahlungen für Baumaßnahmen	0	0	0	14.789	45.000	0	0	0	0	0
	- • 78720000 Tiefbaumaßnahmen	0	0	0	14.789	45.000	0	0	0	0	0
13	= Summe der Auszahlungen aus Investitionstätigkeit (Summe aus Nummer 7 bis 12)	0	0	0	14.789	45.000	0	0	0	0	0

### Einzeldarstellung der Investitionsmaßnahmen



Nr.	Investitionsmaßnahmen  Einzahlungs- und Auszahlungsarten	Gesamtang. z. Maßnahme	Bisher finanziert	Ermächt. - Übertr.	vori. Ergebnis	Ansatz	Ansatz	VE	Planung	Planung	Planung
		EUR	EUR	2024 EUR	2024 EUR	2025 EUR	2026 EUR	2026 EUR	2027 EUR	2028 EUR	2029 EUR
		1	2	3	4	5	6	7	8	9	10
14	= Saldo aus Investitionstätigkeit (Saldo aus Nummer 6 und 13)	0	0	0	- 14.789	- 45.000	0	0	0	0	0
16	= Gesamtkosten der Maßnahme (Summe aus Nummer 13 und 15)	0	0	0	14.789	45.000	0	0	0	0	0

#### 54100000 Straßen, Wege, Plätze 007 Straßenbeleuchtung 78720000 Tiefbaumaßnahmen

Notiz: Masterneuerung und Prüfung, Erfassung Bestandsdaten

Nr.	Investitionsmaßnahmen  Einzahlungs- und Auszahlungsarten	Gesamtang. z. Maßnahme	Bisher finanziert	Ermächt. - Übertr.	vori. Ergebnis	Ansatz	Ansatz	VE	Planung	Planung	Planung
		EUR	EUR	2024 EUR	2024 EUR	2025 EUR	2026 EUR	2026 EUR	2027 EUR	2028 EUR	2029 EUR
		1	2	3	4	5	6	7	8	9	10
<b>Produkt:</b> 54.10.0000-Straßen, Wege, Plätze											
<b>Maßnahme:</b> 008-Ausbau von Feldwegen (gemäß § 4 Abs. 4 GemHVO)											

#### Straßen, Wege, Plätze 008 Ausbau von Feldwegen

8	- Auszahlungen für Baumaßnahmen	0	0	0	0	25.000	50.000	0	0	0	0
	- • 78720000 Tiefbaumaßnahmen	0	0	0	0	25.000	50.000	0	0	0	0
13	= Summe der Auszahlungen aus Investitionstätigkeit (Summe aus Nummer 7 bis 12)	0	0	0	0	25.000	50.000	0	0	0	0
14	= Saldo aus Investitionstätigkeit (Saldo aus Nummer 6 und 13)	0	0	0	0	- 25.000	-50.000	0	0	0	0
16	= Gesamtkosten der Maßnahme (Summe aus Nummer 13 und 15)	0	0	0	0	25.000	50.000	0	0	0	0

Nr.	Investitionsmaßnahmen  Einzahlungs- und Auszahlungsarten	Gesamtang. z. Maßnahme	Bisher finanziert	Ermächt. - Übertr.	vori. Ergebnis	Ansatz	Ansatz	VE	Planung	Planung	Planung
		EUR	EUR	2024 EUR	2024 EUR	2025 EUR	2026 EUR	2026 EUR	2027 EUR	2028 EUR	2029 EUR
		1	2	3	4	5	6	7	8	9	10
<b>Produkt:</b> 54.10.0000-Straßen, Wege, Plätze											
<b>Maßnahme:</b> 013-Bewegliche Sachen (gemäß § 4 Abs. 4 GemHVO)											
9	- Auszahlungen für den Erwerb von beweglichem Sachvermögen	0	0	0	11.041	0	0	0	0	0	0
	- • 78310000 Auszahlungen für den Erwerb von immateriellen und beweglichen Vermögensgegenständen oberhalb der Wertgrenze i.H.v. 800 Euro netto	0	0	0	11.041	0	0	0	0	0	0
13	= Summe der Auszahlungen aus Investitionstätigkeit (Summe aus Nummer 7 bis 12)	0	0	0	11.041	0	0	0	0	0	0
14	= Saldo aus Investitionstätigkeit (Saldo aus Nummer 6 und 13)	0	0	0	- 11.041	0	0	0	0	0	0
16	= Gesamtkosten der Maßnahme (Summe aus Nummer 13 und 15)	0	0	0	11.041	0	0	0	0	0	0

Nr.	Investitionsmaßnahmen  Einzahlungs- und Auszahlungsarten	Gesamtang. z. Maßnahme	Bisher finanziert	Ermächt. - Übertr.	vori. Ergebnis	Ansatz	Ansatz	VE	Planung	Planung	Planung
		EUR	EUR	2024 EUR	2024 EUR	2025 EUR	2026 EUR	2026 EUR	2027 EUR	2028 EUR	2029 EUR
		1	2	3	4	5	6	7	8	9	10
<b>Produkt:</b> 54.10.0000-Straßen, Wege, Plätze											
<b>Maßnahme:</b> 017-Barrierfreie Bushaltestellen und Bordsteinabsenkungen (gemäß § 4 Abs. 4 GemHVO)											
1	Einzahlungen aus Investitionszuwendungen	0	0	0	0	150.000	0	0	150.000	0	0
	- • 68110000 Investitionszuweisungen vom Land	0	0	0	0	150.000	0	0	150.000	0	0
6	= Summe der Einzahlungen aus Investitionstätigkeit (Summe aus Nummer 1 bis 5)	0	0	0	0	150.000	0	0	150.000	0	0
8	- Auszahlungen für Baumaßnahmen	0	0	0	0	187.500	100.000	0	183.000	0	0
	- • 78720000 Tiefbaumaßnahmen	0	0	0	0	187.500	100.000	0	183.000	0	0

Einzelarstellung der Investitionsmaßnahmen



Nr.	Investitionsmaßnahmen  Einzahlungs- und Auszahlungsarten	Gesamtang. z. Maßnahme	Bisher finanziert	Ermächt. - Übertr.	vorl. Ergebnis	Ansatz	Ansatz	VE	Planung	Planung	Planung
		EUR	EUR	2024 EUR	2024 EUR	2025 EUR	2026 EUR	2026 EUR	2027 EUR	2028 EUR	2029 EUR
		1	2	3	4	5	6	7	8	9	10
13	= Summe der Auszahlungen aus Investitionstätigkeit (Summe aus Nummer 7 bis 12)	0	0	0	0	187.500	100.000	0	183.000	0	0
14	= Saldo aus Investitionstätigkeit (Saldo aus Nummer 6 und 13)	0	0	0	0	-37.500	-100.000	0	-33.000	0	0
16	= Gesamtkosten der Maßnahme (Summe aus Nummer 13 und 15)	0	0	0	0	187.500	100.000	0	183.000	0	0

**54100000 Straßen, Wege, Plätze 017 Barrierefreie Bushaltestellen und Bordsteinabsenkungen 78720000 Tiefbaumaßnahmen**

Notiz: Neuveranschlagung Absenkung Bordsteine und barrierefreie Bushaltestellen

Nr.	Investitionsmaßnahmen  Einzahlungs- und Auszahlungsarten	Gesamtang. z. Maßnahme	Bisher finanziert	Ermächt. - Übertr.	vorl. Ergebnis	Ansatz	Ansatz	VE	Planung	Planung	Planung
		EUR	EUR	2024 EUR	2024 EUR	2025 EUR	2026 EUR	2026 EUR	2027 EUR	2028 EUR	2029 EUR
		1	2	3	4	5	6	7	8	9	10
<b>Produkt:</b> 55.10.0000-Anlagen und Kinderspielplätze											
<b>Maßnahme:</b> 001-Erwerb von Spielgeräten (gemäß § 4 Abs. 4 GemHVO)											

**Anlagen und Kinderspielplätze 001 Erwerb von Spielgeräten**

Nr.	Investitionsmaßnahmen  Einzahlungs- und Auszahlungsarten	Gesamtang. z. Maßnahme	Bisher finanziert	Ermächt. - Übertr.	vorl. Ergebnis	Ansatz	Ansatz	VE	Planung	Planung	Planung
		EUR	EUR	2024 EUR	2024 EUR	2025 EUR	2026 EUR	2026 EUR	2027 EUR	2028 EUR	2029 EUR
		1	2	3	4	5	6	7	8	9	10
9	- Auszahlungen für den Erwerb von beweglichem Sachvermögen	0	0	0	7.083	5.000	5.000	0	5.000	5.000	5.000
	- • 78310000 Auszahlungen für den Erwerb von immateriellen und beweglichen Vermögensgegenständen oberhalb der Wertgrenze i.H.v. 800 Euro netto	0	0	0	7.083	5.000	5.000	0	5.000	5.000	5.000
13	= Summe der Auszahlungen aus Investitionstätigkeit (Summe aus Nummer 7 bis 12)	0	0	0	7.083	5.000	5.000	0	5.000	5.000	5.000
14	= Saldo aus Investitionstätigkeit (Saldo aus Nummer 6 und 13)	0	0	0	-7.083	-5.000	-5.000	0	-5.000	-5.000	-5.000
16	= Gesamtkosten der Maßnahme (Summe aus Nummer 13 und 15)	0	0	0	7.083	5.000	5.000	0	5.000	5.000	5.000

Nr.	Investitionsmaßnahmen  Einzahlungs- und Auszahlungsarten	Gesamtang. z. Maßnahme	Bisher finanziert	Ermächt. - Übertr.	vorl. Ergebnis	Ansatz	Ansatz	VE	Planung	Planung	Planung
		EUR	EUR	2024 EUR	2024 EUR	2025 EUR	2026 EUR	2026 EUR	2027 EUR	2028 EUR	2029 EUR
		1	2	3	4	5	6	7	8	9	10
<b>Produkt:</b> 55.10.0000-Anlagen und Kinderspielplätze											
<b>Maßnahme:</b> 003-Kinderspielplatzbau (gemäß § 4 Abs. 4 GemHVO)											
8	- Auszahlungen für Baumaßnahmen	0	0	0	0	35.000	0	0	0	0	0
	- • 78730000 Sonstige Baumaßnahmen	0	0	0	0	35.000	0	0	0	0	0
13	= Summe der Auszahlungen aus Investitionstätigkeit (Summe aus Nummer 7 bis 12)	0	0	0	0	35.000	0	0	0	0	0
14	= Saldo aus Investitionstätigkeit (Saldo aus Nummer 6 und 13)	0	0	0	0	-35.000	0	0	0	0	0
16	= Gesamtkosten der Maßnahme (Summe aus Nummer 13 und 15)	0	0	0	0	35.000	0	0	0	0	0

Nr.	Investitionsmaßnahmen  Einzahlungs- und Auszahlungsarten	Gesamtang. z. Maßnahme	Bisher finanziert	Ermächt. - Übertr.	vorl. Ergebnis	Ansatz	Ansatz	VE	Planung	Planung	Planung
		EUR	EUR	2024 EUR	2024 EUR	2025 EUR	2026 EUR	2026 EUR	2027 EUR	2028 EUR	2029 EUR
		1	2	3	4	5	6	7	8	9	10
<b>Produkt:</b> 55.20.0000-Hochwasser-, Gewässerschutz; Öffentliche Gewässer; Wasserbauliche Anlagen											
<b>Maßnahme:</b> 003-Maßnahmen zum Hochwasserschutz (gemäß § 4 Abs. 4 GemHVO)											
8	- Auszahlungen für Baumaßnahmen	0	0	0	0	100.000	70.000	0	50.000	0	0
	- • 78730000 Sonstige Baumaßnahmen	0	0	0	0	100.000	70.000	0	50.000	0	0
13	= Summe der Auszahlungen aus Investitionstätigkeit (Summe aus Nummer 7 bis 12)	0	0	0	0	100.000	70.000	0	50.000	0	0
14	= Saldo aus Investitionstätigkeit (Saldo aus Nummer 6 und 13)	0	0	0	0	-100.000	-70.000	0	-50.000	0	0

### Einzelarstellung der Investitionsmaßnahmen



Nr.	Investitionsmaßnahmen  Einzahlungs- und Auszahlungsarten	Gesamtang. z. Maßnahme	Bisher finanziert	Ermächt. - Übertr.	vorl. Ergebnis	Ansatz	Ansatz	VE	Planung	Planung	Planung
		EUR	EUR	2024 EUR	2024 EUR	2025 EUR	2026 EUR	2026 EUR	2027 EUR	2028 EUR	2029 EUR
		1	2	3	4	5	6	7	8	9	10
16	= Gesamtkosten der Maßnahme (Summe aus Nummer 13 und 15)	0	0	0	0	100.000	70.000	0	50.000	0	0

**55200000 Hochwasser-, Gewässerschutz; Öffentliche Gewässer; Wasserbauliche Anlagen 003 Maßnahmen zum Hochwasserschutz  
78730000 Sonstige Baumaßnahmen**

Notiz	Voraussichtliche Kosten Baumaßnahmen laut Handlungsempfehlung Hochwasserschutz:  Pegelstandsmessung: 6.000 Euro (4x 1.500 Euro) Abschiebereinrichtung: 50.000 Euro Warnapp: 5.000 Euro  Gesamt: 61.000 Euro  zusätzlich Maßnahmen aus Starkregenrisikomanagement: 20.000 Euro in 2026  Anpassung HRB: 20.000 Euro  in 2025: 10.000 Euro in 2026: 50.000 Euro in 2027: 50.000 Euro
-------	---

Nr.	Investitionsmaßnahmen  Einzahlungs- und Auszahlungsarten	Gesamtang. z. Maßnahme	Bisher finanziert	Ermächt. - Übertr.	vorl. Ergebnis	Ansatz	Ansatz	VE	Planung	Planung	Planung
		EUR	EUR	2024 EUR	2024 EUR	2025 EUR	2026 EUR	2026 EUR	2027 EUR	2028 EUR	2029 EUR
		1	2	3	4	5	6	7	8	9	10
<b>Produkt:</b> 55.20.0000-Hochwasser-, Gewässerschutz; Öffentliche Gewässer; Wasserbauliche Anlagen											
<b>Maßnahme:</b> 006-Investitionsumlage Wasserverband Sulm (gemäß § 4 Abs. 4 GemHVO)											

**Hochwasser-, Gewässerschutz; Öffentliche Gewässer; Wasserbauliche Anlagen 006 Investitionsumlage Wasserverband Sulm**

11	- Auszahlungen für Investitionsförderungsmaßnahmen	0	0	0	12.409	8.900	5.000	0	5.000	5.000	5.000
	- • 78130000 Zuweisungen und Zuschüsse für Investitionen an Zweckverbände, Gemeindeverwaltungsverbände und dgl.	0	0	0	12.409	8.900	5.000	0	5.000	5.000	5.000
13	= Summe der Auszahlungen aus Investitionstätigkeit (Summe aus Nummer 7 bis 12)	0	0	0	12.409	8.900	5.000	0	5.000	5.000	5.000
14	= Saldo aus Investitionstätigkeit (Saldo aus Nummer 6 und 13)	0	0	0	- 12.409	- 8.900	-5.000	0	-5.000	-5.000	-5.000
16	= Gesamtkosten der Maßnahme (Summe aus Nummer 13 und 15)	0	0	0	12.409	8.900	5.000	0	5.000	5.000	5.000

Nr.	Investitionsmaßnahmen  Einzahlungs- und Auszahlungsarten	Gesamtang. z. Maßnahme	Bisher finanziert	Ermächt. - Übertr.	vorl. Ergebnis	Ansatz	Ansatz	VE	Planung	Planung	Planung
		EUR	EUR	2024 EUR	2024 EUR	2025 EUR	2026 EUR	2026 EUR	2027 EUR	2028 EUR	2029 EUR
		1	2	3	4	5	6	7	8	9	10

**Produkt:** 55.30.0001-Friedhöfe  
**Maßnahme:** 001-Bewegliche Sachen (gemäß § 4 Abs. 4 GemHVO)

9	- Auszahlungen für den Erwerb von beweglichem Sachvermögen	0	0	0	0	0	10.000	0	10.000	0	0
	- • 78310000 Auszahlungen für den Erwerb von immateriellen und beweglichen Vermögensgegenständen oberhalb der Wertgrenze i.H.v. 800 Euro netto	0	0	0	0	0	10.000	0	10.000	0	0
13	= Summe der Auszahlungen aus Investitionstätigkeit (Summe aus Nummer 7 bis 12)	0	0	0	0	0	10.000	0	10.000	0	0
14	= Saldo aus Investitionstätigkeit (Saldo aus Nummer 6 und 13)	0	0	0	0	0	-10.000	0	-10.000	0	0
16	= Gesamtkosten der Maßnahme (Summe aus Nummer 13 und 15)	0	0	0	0	0	10.000	0	10.000	0	0

## Einzelarstellung der Investitionsmaßnahmen



<b>55300001 Friedhöfe 001 Bewegliche Sachen 78310000 Auszahlungen für den Erwerb von immateriellen und beweglichen Vermögensgegenständen oberhalb der Wertgrenze i.H.v. 800 Euro netto</b>	
Notiz	Gestaltung Entsorgungsbereich Grünschnitt Friedhof Eberstadt

Nr.	Investitionsmaßnahmen  Einzahlungs- und Auszahlungsarten	Gesamtang. z. Maßnahme	Bisher finanziert	Ermächt. - Übertr.	vori. Ergebnis	Ansatz	Ansatz	VE	Planung	Planung	Planung
		EUR	EUR	2024 EUR	2024 EUR	2025 EUR	2026 EUR	2026 EUR	2027 EUR	2028 EUR	2029 EUR
		1	2	3	4	5	6	7	8	9	10
<b>Produkt:</b> 55.30.0001-Friedhöfe											
<b>Maßnahme:</b> 002-Neuanlage von Grabfeldern (gemäß § 4 Abs. 4 GemHVO)											

<b>Friedhöfe 002 Neuanlage von Grabfeldern</b>											
8	- Auszahlungen für Baumaßnahmen	0	0	0	0	5.000	5.000	0	5.000	5.000	5.000
	- • 78720000 Tiefbaumaßnahmen	0	0	0	0	5.000	5.000	0	5.000	5.000	5.000
13	= Summe der Auszahlungen aus Investitionstätigkeit (Summe aus Nummer 7 bis 12)	0	0	0	0	5.000	5.000	0	5.000	5.000	5.000
14	= Saldo aus Investitionstätigkeit (Saldo aus Nummer 6 und 13)	0	0	0	0	- 5.000	-5.000	0	-5.000	-5.000	-5.000
16	= Gesamtkosten der Maßnahme (Summe aus Nummer 13 und 15)	0	0	0	0	5.000	5.000	0	5.000	5.000	5.000

<b>55300001 Friedhöfe 002 Neuanlage von Grabfeldern 78720000 Tiefbaumaßnahmen</b>	
Notiz	Übertrag der Mittel aus 2020/2021/2022.

Nr.	Investitionsmaßnahmen  Einzahlungs- und Auszahlungsarten	Gesamtang. z. Maßnahme	Bisher finanziert	Ermächt. - Übertr.	vori. Ergebnis	Ansatz	Ansatz	VE	Planung	Planung	Planung
		EUR	EUR	2024 EUR	2024 EUR	2025 EUR	2026 EUR	2026 EUR	2027 EUR	2028 EUR	2029 EUR
		1	2	3	4	5	6	7	8	9	10
<b>Produkt:</b> 55.30.0001-Friedhöfe											
<b>Maßnahme:</b> 003-Urnenwand (gemäß § 4 Abs. 4 GemHVO)											

<b>Friedhöfe 003 Urnenwand</b>											
8	- Auszahlungen für Baumaßnahmen	0	0	0	7.302	20.000	12.000	0	0	0	0
	- • 78730000 Sonstige Baumaßnahmen	0	0	0	7.302	20.000	12.000	0	0	0	0
13	= Summe der Auszahlungen aus Investitionstätigkeit (Summe aus Nummer 7 bis 12)	0	0	0	7.302	20.000	12.000	0	0	0	0
14	= Saldo aus Investitionstätigkeit (Saldo aus Nummer 6 und 13)	0	0	0	- 7.302	- 20.000	-12.000	0	0	0	0
16	= Gesamtkosten der Maßnahme (Summe aus Nummer 13 und 15)	0	0	0	7.302	20.000	12.000	0	0	0	0

<b>55300001 Friedhöfe 003 Urnenwand 78730000 Sonstige Baumaßnahmen</b>	
Notiz	Stele für Rasengrab

Nr.	Investitionsmaßnahmen  Einzahlungs- und Auszahlungsarten	Gesamtang. z. Maßnahme	Bisher finanziert	Ermächt. - Übertr.	vori. Ergebnis	Ansatz	Ansatz	VE	Planung	Planung	Planung
		EUR	EUR	2024 EUR	2024 EUR	2025 EUR	2026 EUR	2026 EUR	2027 EUR	2028 EUR	2029 EUR
		1	2	3	4	5	6	7	8	9	10
<b>Produkt:</b> 55.30.0001-Friedhöfe											
<b>Maßnahme:</b> 004-Sanierung Aussegnungshalle (gemäß § 4 Abs. 4 GemHVO)											

<b>Friedhöfe 004 Sanierung Aussegnungshalle</b>											
8	- Auszahlungen für Baumaßnahmen	0	0	0	49.428	0	0	0	0	0	0
	- • 78710000 Hochbaumaßnahmen	0	0	0	49.428	0	0	0	0	0	0
13	= Summe der Auszahlungen aus Investitionstätigkeit (Summe aus Nummer 7 bis 12)	0	0	0	49.428	0	0	0	0	0	0
14	= Saldo aus Investitionstätigkeit (Saldo aus Nummer 6 und 13)	0	0	0	- 49.428	0	0	0	0	0	0
16	= Gesamtkosten der Maßnahme (Summe aus Nummer 13 und 15)	0	0	0	49.428	0	0	0	0	0	0

Einzeldarstellung der Investitionsmaßnahmen



Nr.	Investitionsmaßnahmen  Einzahlungs- und Auszahlungsarten	Gesamtang. z. Maßnahme	Bisher finanziert	Ermächt. - Übertr.	vori. Ergebnis	Ansatz	Ansatz	VE	Planung	Planung	Planung
		EUR	EUR	2024 EUR	2024 EUR	2025 EUR	2026 EUR	2026 EUR	2027 EUR	2028 EUR	2029 EUR
		1	2	3	4	5	6	7	8	9	10
<b>Produkt:</b> 55.30.0001-Friedhöfe											
<b>Maßnahme:</b> 005-Erweiterungsmaßnahmen (gemäß § 4 Abs. 4 GemHVO)											
8	- Auszahlungen für Baumaßnahmen	0	0	0	0	0	15.000	0	0	0	0
	- • 78720000 Tiefbaumaßnahmen	0	0	0	0	0	15.000	0	0	0	0
13	= Summe der Auszahlungen aus Investitionstätigkeit (Summe aus Nummer 7 bis 12)	0	0	0	0	0	15.000	0	0	0	0
14	= Saldo aus Investitionstätigkeit (Saldo aus Nummer 6 und 13)	0	0	0	0	0	-15.000	0	0	0	0
16	= Gesamtkosten der Maßnahme (Summe aus Nummer 13 und 15)	0	0	0	0	0	15.000	0	0	0	0

<b>55300001 Friedhöfe 005 Erweiterungsmaßnahmen 78720000 Tiefbaumaßnahmen</b>	
Notiz	neue Urnengräber

Nr.	Investitionsmaßnahmen  Einzahlungs- und Auszahlungsarten	Gesamtang. z. Maßnahme	Bisher finanziert	Ermächt. - Übertr.	vori. Ergebnis	Ansatz	Ansatz	VE	Planung	Planung	Planung
		EUR	EUR	2024 EUR	2024 EUR	2025 EUR	2026 EUR	2026 EUR	2027 EUR	2028 EUR	2029 EUR
		1	2	3	4	5	6	7	8	9	10
<b>Produkt:</b> 55.30.0001-Friedhöfe											
<b>Maßnahme:</b> 006-Neue Bestattungsformen (gemäß § 4 Abs. 4 GemHVO)											

Nr.	Investitionsmaßnahmen  Einzahlungs- und Auszahlungsarten	Gesamtang. z. Maßnahme	Bisher finanziert	Ermächt. - Übertr.	vori. Ergebnis	Ansatz	Ansatz	VE	Planung	Planung	Planung
		EUR	EUR	2024 EUR	2024 EUR	2025 EUR	2026 EUR	2026 EUR	2027 EUR	2028 EUR	2029 EUR
		1	2	3	4	5	6	7	8	9	10
<b>Friedhöfe 006 Neue Bestattungsformen</b>											
8	- Auszahlungen für Baumaßnahmen	0	0	0	0	15.000	0	0	0	0	0
	- • 78730000 Sonstige Baumaßnahmen	0	0	0	0	15.000	0	0	0	0	0
13	= Summe der Auszahlungen aus Investitionstätigkeit (Summe aus Nummer 7 bis 12)	0	0	0	0	15.000	0	0	0	0	0
14	= Saldo aus Investitionstätigkeit (Saldo aus Nummer 6 und 13)	0	0	0	0	-15.000	0	0	0	0	0
16	= Gesamtkosten der Maßnahme (Summe aus Nummer 13 und 15)	0	0	0	0	15.000	0	0	0	0	0

Nr.	Investitionsmaßnahmen  Einzahlungs- und Auszahlungsarten	Gesamtang. z. Maßnahme	Bisher finanziert	Ermächt. - Übertr.	vori. Ergebnis	Ansatz	Ansatz	VE	Planung	Planung	Planung
		EUR	EUR	2024 EUR	2024 EUR	2025 EUR	2026 EUR	2026 EUR	2027 EUR	2028 EUR	2029 EUR
		1	2	3	4	5	6	7	8	9	10
<b>Produkt:</b> 55.50.0000-Wald											
<b>Maßnahme:</b> 002-Investitionsumlage GVV (gemäß § 4 Abs. 4 GemHVO)											
11	- Auszahlungen für Investitionsförderungsmaßnahmen	0	0	0	2.000	8.100	0	0	0	0	0
	- • 78120000 Zuweisungen und Zuschüsse für Investitionen von Gemeinden (GV)	0	0	0	2.000	8.100	0	0	0	0	0
13	= Summe der Auszahlungen aus Investitionstätigkeit (Summe aus Nummer 7 bis 12)	0	0	0	2.000	8.100	0	0	0	0	0
14	= Saldo aus Investitionstätigkeit (Saldo aus Nummer 6 und 13)	0	0	0	-2.000	-8.100	0	0	0	0	0
16	= Gesamtkosten der Maßnahme (Summe aus Nummer 13 und 15)	0	0	0	2.000	8.100	0	0	0	0	0

<b>55500000 Wald 002 Investitionsumlage GVV 78120000 Zuweisungen und Zuschüsse für Investitionen von Gemeinden (GV)</b>	
Notiz	Anteil Ersatzbeschaffung Seilwinde.

### Einzeldarstellung der Investitionsmaßnahmen



Nr.	Investitionsmaßnahmen  Einzahlungs- und Auszahlungsarten	Gesamtang. z. Maßnahme	Bisher finanziert	Ermächt. - Übertr.	vori. Ergebnis	Ansatz	Ansatz	VE	Planung	Planung	Planung
		EUR	EUR	2024 EUR	2024 EUR	2025 EUR	2026 EUR	2026 EUR	2027 EUR	2028 EUR	2029 EUR
		1	2	3	4	5	6	7	8	9	10
<b>Produkt:</b> 55.51.0000-Landwirtschaft											
<b>Maßnahme:</b> 001-Gemeindeweinberg (gemäß § 4 Abs. 4 GemHVO)											

Landwirtschaft 001 Gemeindeweinberg											
8	- Auszahlungen für Baumaßnahmen	0	0	0	0	25.000	10.000	0	0	0	0
	- • 78730000 Sonstige Baumaßnahmen	0	0	0	0	25.000	10.000	0	0	0	0
13	= Summe der Auszahlungen aus Investitionstätigkeit (Summe aus Nummer 7 bis 12)	0	0	0	0	25.000	10.000	0	0	0	0
14	= Saldo aus Investitionstätigkeit (Saldo aus Nummer 6 und 13)	0	0	0	0	- 25.000	-10.000	0	0	0	0
16	= Gesamtkosten der Maßnahme (Summe aus Nummer 13 und 15)	0	0	0	0	25.000	10.000	0	0	0	0

55510000 Landwirtschaft 001 Gemeindeweinberg 78730000 Sonstige Baumaßnahmen											
Notiz		Gestaltung des Gemeindeweinbergs									

Nr.	Investitionsmaßnahmen  Einzahlungs- und Auszahlungsarten	Gesamtang. z. Maßnahme	Bisher finanziert	Ermächt. - Übertr.	vori. Ergebnis	Ansatz	Ansatz	VE	Planung	Planung	Planung
		EUR	EUR	2024 EUR	2024 EUR	2025 EUR	2026 EUR	2026 EUR	2027 EUR	2028 EUR	2029 EUR
		1	2	3	4	5	6	7	8	9	10
<b>Produkt:</b> 56.10.0000-Umweltschutzmaßnahmen											
<b>Maßnahme:</b> 003-Baumaßnahmen (gemäß § 4 Abs. 4 GemHVO)											

Umweltschutzmaßnahmen 003 Baumaßnahmen											
8	- Auszahlungen für Baumaßnahmen	0	0	0	0	55.000	0	0	50.000	0	0
	- • 78730000 Sonstige Baumaßnahmen	0	0	0	0	55.000	0	0	50.000	0	0
13	= Summe der Auszahlungen aus Investitionstätigkeit (Summe aus Nummer 7 bis 12)	0	0	0	0	55.000	0	0	50.000	0	0
14	= Saldo aus Investitionstätigkeit (Saldo aus Nummer 6 und 13)	0	0	0	0	- 55.000	0	0	-50.000	0	0
16	= Gesamtkosten der Maßnahme (Summe aus Nummer 13 und 15)	0	0	0	0	55.000	0	0	50.000	0	0

56100000 Umweltschutzmaßnahmen 003 Baumaßnahmen 78730000 Sonstige Baumaßnahmen											
Notiz		Planung und Installation PV-Anlagen									

Nr.	Investitionsmaßnahmen  Einzahlungs- und Auszahlungsarten	Gesamtang. z. Maßnahme	Bisher finanziert	Ermächt. - Übertr.	vori. Ergebnis	Ansatz	Ansatz	VE	Planung	Planung	Planung
		EUR	EUR	2024 EUR	2024 EUR	2025 EUR	2026 EUR	2026 EUR	2027 EUR	2028 EUR	2029 EUR
		1	2	3	4	5	6	7	8	9	10
<b>Produkt:</b> 57.30.0001-Altes Schulhaus Eberstadt											
<b>Maßnahme:</b> 001-Bewegliche Sachen (gemäß § 4 Abs. 4 GemHVO)											

Altes Schulhaus Eberstadt 001 Bewegliche Sachen											
9	- Auszahlungen für den Erwerb von beweglichem Sachvermögen	0	0	0	3.355	0	0	0	0	0	0
	- • 78310000 Auszahlungen für den Erwerb von immateriellen und beweglichen Vermögensgegenständen oberhalb der Wertgrenze i.H.v. 800 Euro netto	0	0	0	3.355	0	0	0	0	0	0
13	= Summe der Auszahlungen aus Investitionstätigkeit (Summe aus Nummer 7 bis 12)	0	0	0	3.355	0	0	0	0	0	0
14	= Saldo aus Investitionstätigkeit (Saldo aus Nummer 6 und 13)	0	0	0	- 3.355	0	0	0	0	0	0
16	= Gesamtkosten der Maßnahme (Summe aus Nummer 13 und 15)	0	0	0	3.355	0	0	0	0	0	0

Einzeldarstellung der Investitionsmaßnahmen



Nr.	Investitionsmaßnahmen  Einzahlungs- und Auszahlungsarten	Gesamtang. z. Maßnahme	Bisher finanziert	Ermächt. - Übertr.	vori. Ergebnis	Ansatz	Ansatz	VE	Planung	Planung	Planung
		EUR	EUR	2024 EUR	2024 EUR	2025 EUR	2026 EUR	2026 EUR	2027 EUR	2028 EUR	2029 EUR
		1	2	3	4	5	6	7	8	9	10
<b>Produkt:</b> 57.30.0002-Mehrzweckhaus Hölzern											
<b>Maßnahme:</b> 005-Bewegliche Sachen (Betriebsvorrichtungen Vorsteuerabzug) (gemäß § 4 Abs. 4 GemHVO)											
9	- Auszahlungen für den Erwerb von beweglichem Sachvermögen	0	0	0	4.407	0	0	0	0	0	0
	- • 78310000 Auszahlungen für den Erwerb von immateriellen und beweglichen Vermögensgegenständen oberhalb der Wertgrenze i.H.v. 800 Euro netto	0	0	0	4.407	0	0	0	0	0	0
13	= Summe der Auszahlungen aus Investitionstätigkeit (Summe aus Nummer 7 bis 12)	0	0	0	4.407	0	0	0	0	0	0
14	= Saldo aus Investitionstätigkeit (Saldo aus Nummer 6 und 13)	0	0	0	- 4.407	0	0	0	0	0	0
16	= Gesamtkosten der Maßnahme (Summe aus Nummer 13 und 15)	0	0	0	4.407	0	0	0	0	0	0

Nr.	Investitionsmaßnahmen  Einzahlungs- und Auszahlungsarten	Gesamtang. z. Maßnahme	Bisher finanziert	Ermächt. - Übertr.	vori. Ergebnis	Ansatz	Ansatz	VE	Planung	Planung	Planung
		EUR	EUR	2024 EUR	2024 EUR	2025 EUR	2026 EUR	2026 EUR	2027 EUR	2028 EUR	2029 EUR
		1	2	3	4	5	6	7	8	9	10
<b>Produkt:</b> 57.30.0003-Alte Schule Lennach											
<b>Maßnahme:</b> 001-Sanierungsmaßnahmen (gemäß § 4 Abs. 4 GemHVO)											
8	- Auszahlungen für Baumaßnahmen	0	0	0	2.794	100.000	100.000	0	0	0	0
	- • 78710000 Hochbaumaßnahmen	0	0	0	2.794	100.000	100.000	0	0	0	0
9	- Auszahlungen für den Erwerb von beweglichem Sachvermögen	0	0	0	1.656	0	0	0	0	0	0
	- • 78310000 Auszahlungen für den Erwerb von immateriellen und beweglichen Vermögensgegenständen oberhalb der Wertgrenze i.H.v. 800 Euro netto	0	0	0	1.656	0	0	0	0	0	0
13	= Summe der Auszahlungen aus Investitionstätigkeit (Summe aus Nummer 7 bis 12)	0	0	0	4.450	100.000	100.000	0	0	0	0
14	= Saldo aus Investitionstätigkeit (Saldo aus Nummer 6 und 13)	0	0	0	- 4.450	- 100.000	-100.000	0	0	0	0
16	= Gesamtkosten der Maßnahme (Summe aus Nummer 13 und 15)	0	0	0	4.450	100.000	100.000	0	0	0	0

**57300003 Alte Schule Lennach 001 Sanierungsmaßnahmen 78710000 Hochbaumaßnahmen**  
 Notiz Heizung (30.000 Euro), Fenster (40.000 Euro), Sanitär (20.000 Euro), OG (10.000 Euro)

Nr.	Investitionsmaßnahmen  Einzahlungs- und Auszahlungsarten	Gesamtang. z. Maßnahme	Bisher finanziert	Ermächt. - Übertr.	vori. Ergebnis	Ansatz	Ansatz	VE	Planung	Planung	Planung
		EUR	EUR	2024 EUR	2024 EUR	2025 EUR	2026 EUR	2026 EUR	2027 EUR	2028 EUR	2029 EUR
		1	2	3	4	5	6	7	8	9	10
<b>Produkt:</b> 61.20.0000-Sonstige allgemeine Finanzwirtschaft											
<b>Maßnahme:</b> 001-Darlehensrückflüsse - Tilgung innere Darlehen Wasserwerk (gemäß § 4 Abs. 4 GemHVO)											

<b>Sonstige allgemeine Finanzwirtschaft 001 Darlehensrückflüsse - Tilgung innere Darlehen Wasserwerk</b>											
Nr.	Investitionsmaßnahmen  Einzahlungs- und Auszahlungsarten	Gesamtang. z. Maßnahme	Bisher finanziert	Ermächt. - Übertr.	vori. Ergebnis	Ansatz	Ansatz	VE	Planung	Planung	Planung
		EUR	EUR	2024 EUR	2024 EUR	2025 EUR	2026 EUR	2026 EUR	2027 EUR	2028 EUR	2029 EUR
		1	2	3	4	5	6	7	8	9	10
4	+ Einzahlungen aus der Veräußerung von Finanzvermögen	0	0	0	31.950	32.000	32.000	0	32.000	32.000	32.000
	+ • 68850000 Tilgung Innere Darlehen Wasserwerk	0	0	0	31.950	32.000	32.000	0	32.000	32.000	32.000
6	= Summe der Einzahlungen aus Investitionstätigkeit (Summe aus Nummer 1 bis 5)	0	0	0	31.950	32.000	32.000	0	32.000	32.000	32.000
14	= Saldo aus Investitionstätigkeit (Saldo aus Nummer 6 und 13)	0	0	0	31.950	32.000	32.000	0	32.000	32.000	32.000

## Einzeldarstellung der Investitionsmaßnahmen



Nr.	Investitionsmaßnahmen  Einzahlungs- und Auszahlungsarten	Gesamtang. z. Maßnahme	Bisher finanziert	Ermächt. - Übertr.	vorl. Ergebnis	Ansatz	Ansatz	VE	Planung	Planung	Planung
		EUR	EUR	2024 EUR	2024 EUR	2025 EUR	2026 EUR	2026 EUR	2027 EUR	2028 EUR	2029 EUR
		1	2	3	4	5	6	7	8	9	10
<b>Produkt: 61.20.0000-Sonstige allgemeine Finanzwirtschaft</b>											
<b>Maßnahme: 002-Kapitalerstattung aus Afa ZV Abwasserbeseitigung unteres Sulmtal (AZV) (gemäß § 4 Abs. 4 GemHVO)</b>											
4	+ Einzahlungen aus der Veräußerung von Finanzvermögen	0	0	0	73.601	88.900	89.300	0	89.300	89.300	89.300
	+ • 68530000 Einzahlungen aus der Veräußerung von Beteiligungen an Zweckverbänden und sonstigen Anteilsrechten	0	0	0	73.601	88.900	89.300	0	89.300	89.300	89.300
6	= Summe der Einzahlungen aus Investitionstätigkeit (Summe aus Nummer 1 bis 5)	0	0	0	73.601	88.900	89.300	0	89.300	89.300	89.300
14	= Saldo aus Investitionstätigkeit (Saldo aus Nummer 6 und 13)	0	0	0	73.601	88.900	89.300	0	89.300	89.300	89.300

**61200000 Sonstige allgemeine Finanzwirtschaft 002 Kapitalerstattung aus Afa ZV Abwasserbeseitigung unteres Sulmtal (AZV) 68530000 Einzahlungen aus der Veräußerung von Beteiligungen an Zweckverbänden und sonstigen Anteilsrechten**

Notiz Kapitalerstattung aus Afa auf Basis Haushalt 2026 AZV: 89.300 Euro

Nr.	Investitionsmaßnahmen  Einzahlungs- und Auszahlungsarten	Gesamtang. z. Maßnahme	Bisher finanziert	Ermächt. - Übertr.	vorl. Ergebnis	Ansatz	Ansatz	VE	Planung	Planung	Planung
		EUR	EUR	2024 EUR	2024 EUR	2025 EUR	2026 EUR	2026 EUR	2027 EUR	2028 EUR	2029 EUR
		1	2	3	4	5	6	7	8	9	10
<b>Produkt: 61.20.0000-Sonstige allgemeine Finanzwirtschaft</b>											
<b>Maßnahme: 005-Tilgungsumlage ZV Abwasserbeseitigung unteres Sulmtal (AZV) (gemäß § 4 Abs. 4 GemHVO)</b>											

**Sonstige allgemeine Finanzwirtschaft 005 Tilgungsumlage ZV Abwasserbeseitigung unteres Sulmtal (AZV)**

10	- Auszahlungen für den Erwerb von Finanzvermögen	0	0	0	107.857	132.700	129.800	0	129.800	129.800	129.800
	- • 78832000 Gewährung von Ausleihungen an Zweckverbänden, Gemeindeverwaltungsverbänden und dgl. Laufzeit über 1 Jahr	0	0	0	107.857	132.700	129.800	0	129.800	129.800	129.800
13	= Summe der Auszahlungen aus Investitionstätigkeit (Summe aus Nummer 7 bis 12)	0	0	0	107.857	132.700	129.800	0	129.800	129.800	129.800
14	= Saldo aus Investitionstätigkeit (Saldo aus Nummer 6 und 13)	0	0	0	- 107.857	- 132.700	- 129.800	0	- 129.800	- 129.800	- 129.800
16	= Gesamtkosten der Maßnahme (Summe aus Nummer 13 und 15)	0	0	0	107.857	132.700	129.800	0	129.800	129.800	129.800

**61200000 Sonstige allgemeine Finanzwirtschaft 005 Tilgungsumlage ZV Abwasserbeseitigung unteres Sulmtal (AZV) 78832000 Gewährung von Ausleihungen an Zweckverbänden, Gemeindeverwaltungsverbänden und dgl. Laufzeit über 1 Jahr**

Notiz Tilgungsumlage auf Basis Haushalt 2026 AZV: 129.800

**61200000 Sonstige allgemeine Finanzwirtschaft 009 Beteiligung an EE Bürgerenergiegesellschaft Eberstadt GmbH & Co. KG. 78430000 Beteiligung an EE Bürgerenergiegesellschaft Eberstadt GmbH & Co.KG.**

Notiz Übertrag der Mittel aus 2021: 100.000 (+ 5,00 Euro).

Nr.	Investitionsmaßnahmen  Einzahlungs- und Auszahlungsarten	Gesamtang. z. Maßnahme	Bisher finanziert	Ermächt. - Übertr.	vorl. Ergebnis	Ansatz	Ansatz	VE	Planung	Planung	Planung
		EUR	EUR	2024 EUR	2024 EUR	2025 EUR	2026 EUR	2026 EUR	2027 EUR	2028 EUR	2029 EUR
		1	2	3	4	5	6	7	8	9	10
<b>Produkt: 61.20.0000-Sonstige allgemeine Finanzwirtschaft</b>											
<b>Maßnahme: 098-Kapitalrückführung Wasserverband Sulm (gemäß § 4 Abs. 4 GemHVO)</b>											

**Sonstige allgemeine Finanzwirtschaft 098 Kapitalrückführung Wasserverband Sulm**

4	+ Einzahlungen aus der Veräußerung von Finanzvermögen	0	0	0	0	3.800	3.800	0	3.800	3.800	3.800
	+ • 68530000 Kapitalrückführung Wasserverband Sulm	0	0	0	0	3.800	3.800	0	3.800	3.800	3.800

### Einzeldarstellung der Investitionsmaßnahmen



Nr.	Investitionsmaßnahmen  Einzahlungs- und Auszahlungsarten	Gesamtang. z. Maßnahme	Bisher finanziert	Ermächt. - Übertr.	vorl. Ergebnis	Ansatz	Ansatz	VE	Planung	Planung	Planung
		EUR	EUR	2024 EUR	2024 EUR	2025 EUR	2026 EUR	2026 EUR	2027 EUR	2028 EUR	2029 EUR
		1	2	3	4	5	6	7	8	9	10
6	= Summe der Einzahlungen aus Investitionstätigkeit (Summe aus Nummer 1 bis 5)	0	0	0	0	3.800	3.800	0	3.800	3.800	3.800
14	= Saldo aus Investitionstätigkeit (Saldo aus Nummer 6 und 13)	0	0	0	0	3.800	3.800	0	3.800	3.800	3.800

Nr.	Investitionsmaßnahmen  Einzahlungs- und Auszahlungsarten	Gesamtang. z. Maßnahme	Bisher finanziert	Ermächt. - Übertr.	vorl. Ergebnis	Ansatz	Ansatz	VE	Planung	Planung	Planung
		EUR	EUR	2024 EUR	2024 EUR	2025 EUR	2026 EUR	2026 EUR	2027 EUR	2028 EUR	2029 EUR
		1	2	3	4	5	6	7	8	9	10
<b>Produkt: 61.20.0000-Sonstige allgemeine Finanzwirtschaft</b>											
<b>Maßnahme: 099-Kapitalrückführung GVV (gemäß § 4 Abs. 4 GemHVO)</b>											
4	+ Einzahlungen aus der Veräußerung von Finanzvermögen	0	0	0	0	17.000	16.900	0	16.900	16.900	16.900
	+ • 68530000 Kapitalrückführung GVV "Raum Weinsberg"	0	0	0	0	17.000	16.900	0	16.900	16.900	16.900
6	= Summe der Einzahlungen aus Investitionstätigkeit (Summe aus Nummer 1 bis 5)	0	0	0	0	17.000	16.900	0	16.900	16.900	16.900
14	= Saldo aus Investitionstätigkeit (Saldo aus Nummer 6 und 13)	0	0	0	0	17.000	16.900	0	16.900	16.900	16.900



## Übersicht über die voraussichtliche

# ENTWICKLUNG DER LIQUIDITÄT

Gemeinde Eberstadt - Landkreis Heilbronn

## Darstellung der voraussichtlichen Entwicklung der Liquidität

Nr.	Einzahlungs- und Auszahlungsarten (1)	Finanzhaushalt		Finanzplanung		
		Vorjahr 2025 EUR	Haushaltsjahr 2026 EUR	Planung 2027 EUR	Planung 2028 EUR	Planung 2029 EUR
		1	2	3	4	5
1	Zahlungsmittelbestand zum Jahresbeginn (2)	3.106.855,19				
2a	+ Sonstige Einlagen aus Kassenmitteln zum Jahresbeginn	1.500.000,00				
2b	+ Investmentzertifikate, Kapitalmarktpapiere, Geldmarktpapiere und sonstige Wertpapiere	0,00				
2c	+ Forderungen aus Liquiditätsbeziehungen zu verbundenen Unternehmen, Beteiligungen und Sondervermögen	0,00				
3a	- Bestand an Kassenkrediten zum Jahresbeginn (3)	0,00				
3b	- Verbindlichkeiten aus Liquiditätsbeziehungen zu verbundenen Unternehmen, Beteiligung und Sondervermögen	464.823,76				
<b>4</b>	<b>= liquide Eigenmittel zum Jahresbeginn</b>	<b>4.142.031,43</b>				
5	- Auszahlungen aufgrund von übertragenen Ermächtigungen der Vorvorjahre (4)	0,00				
6	+ Einzahlungen aus nicht in Anspruch genommenen Kreditermächtigungen für Investitionen und Investitionsfördermaßnahmen aus Vorvorjahr (4,5)	0,00				
7	+ Einzahlungen aus übertrag. Ermächtigungen für Inv.-Zuwendungen, -Beiträge und ähnl. Entg. für Inv.-Tätigkeit aus Vorvorjahren (§ 21 Abs. 1, § 3 Nr. 18, 19 GemHVO) (4)	0,00				
8	+/- Veranschlagte Änderung des Finanzierungsmittelbestandes (§ 3 Nr. 36 GemHVO) (6)	- 2.052.950,00	- 1.890.700	- 17.000	31.350	- 21.450
<b>9</b>	<b>= Voraussichtliche Liquidität zum Jahresende</b>	<b>2.089.081,43</b>	<b>198.381</b>	<b>181.381</b>	<b>212.731</b>	<b>191.281</b>
10	- davon: für zweckgebundene Rücklagen gebunden	0,00	0	0	0	0
11	- für sonstige bestimmte Zwecke gebunden (7)	0,00	0	0	0	0
<b>12</b>	<b>= vorauss. liquide Eigenmittel zum Jahresende ohne gebundene Mittel</b>	<b>2.089.081,43</b>	<b>198.381</b>	<b>181.381</b>	<b>212.731</b>	<b>191.281</b>
13	nachrichtlich: voraussichtliche Mindestliquidität (§ 22 Abs. 2 GemHVO)	144.868,85	158.950	174.470	181.111	187.639

1) Zeilen unterhalb Zeile 10 können bedarfsgerecht angepasst werden.

2) Aus der Finanzrechnung (§ 50 Nr. 42 GemHVO) des Vorjahres.

3) Die Aufnahme von Kassenkrediten führt zu einer Veränderung des Zahlungsmittelbestands. Kassenkredite sind nur zur kurzfristigen Liquiditätsüberbrückung erlaubt und müssen zeitnah zurückbezahlt werden, daher ist der Wert an Kassenkrediten hier zu berücksichtigen.

4) Sofern in der Zeile 1 der Spalte 8 Prognosewerte aufgenommen werden, sind die Werte in Spalte 1 für die übertragenen Ermächtigungen entsprechend anzupassen.

Die zur Übertragung vorgesehenen Ermächtigungen aus dem Vorjahr sind hierbei zu berücksichtigen.

5) Die Kreditermächtigung gilt weiter, bis die Haushaltssatzung für das übernächste Jahr erlassen ist (vgl. § 87 Abs. 3 GemO).

6) Sofern verfügbar sollen in Spalte 1, statt der veranschlagten Änderung des Finanzierungsmittelbestands, aktuelle Prognosewerte aufgenommen werden.

7) Hierunter können z.B. auch Rückstellungen fallen.

**Bestand an inneren Darlehen [1]**

		zum 01.01.	zum 31.12.
		EUR	EUR
		1	2
1	Rückstellung für die Stilllegung und Nachsorge von Abfalldeponien nach § 41 Abs. 1 Nr. 3 GemHVO [2]	0,00	0,00
2	+ Sonstige Rückstellungen ohne die Rückstellung für die Stilllegung und Nachsorge von Abfalldeponien [3]	0,00	0,00
<b>3</b>	<b>= Mittelbestand bei Erwirtschaftung aller Rückstellungen und Ansammlung der Mittel [4]</b>	<b>0,00</b>	<b>0,00</b>
4	Liquide Mittel [5]	2.089.081,43	198.381,00
5	- Kassenkreditmittel [6]	0,00	0,00
6	+ angelegte Mittel [7]	0,00	0,00
<b>7</b>	<b>= tatsächlicher erwirtschafteter Mittelbestand [8]</b>	<b>2.089.081,43</b>	<b>198.381,00</b>
<b>8</b>	<b>Differenz (Zeile 3 abzüglich Zeile 7)</b>	<b>-2.089.081,43</b>	<b>-198.381,00</b>
<b>9</b>	<b>Bestand an inneren Darlehen [9]</b>	<b>816.575,00</b>	<b>784.625,00</b>
10	nachrichtlich: Eigenkapitalquote[10] im Jahr der Aufnahme inneren Darlehens, hilfsweise am Stichtag der Eröffnungsbilanz in vom Hundert	0,00	0,00
11	nachrichtlich: Eigenkapitalquote[10] im aktuellen Haushaltsjahr in vom Hundert	0,00	0,00

1) Sofern Ausgangsgrößen für die Berechnung noch nicht vorliegen, sind diese qualifiziert zu schätzen

2) Kontenart 284

3) Kontengruppe 28 ohne Kontenart 284

4) Summe Zeile 1 zuzüglich Zeile 2

5) Kontengruppe 17

6) Kontenart 239

7) Kontengruppe 14 ohne Kontenart 144

8) Zeile 4 abzüglich Zeile 5 zuzüglich Zeile 6

9) Sofern der Wert in Zeile 8 positiv ist, der niedrigere Wert aus Zeile 1 oder Zeile 8

10) Eigenkapitalquote = Eigenkapital nach § 52 Abs. 4 Nr. 1 GemHVO / Bilanzsumme \* 100

## Haushaltsquerschnitt des Ergebnishaushaltes

	Erträge aus Nutzungsentgelten, Zuwendungen und Umlagen sowie privatrechtlichen Leistungsentgelten, Kostenerstattungen und Kostenumlagen (KoGr 31, 33, 34)	Sonstige Erträge (KoGr 30, 32, 35-37, 50, 531)	Personalaufwendungen (KoGr 40, 41)	Aufwendungen für Sach- und Dienstleistungen (KoGr 42)	Transferaufwendungen (KoGr 43)	Sonstige Aufwendungen (KoGr 44-47, 51, 532)	Erträge aus internen Leistungen (KoGr 38)	Aufwendungen für interne Leistungen (KoGr 48)	kalkulatorische Kosten	Nettoressourcenbedarf / -überschuss
	€	€	€	€	€	€	€	€	€	€
	1	2	3	4	5	6	7	8	9	10
<b>Teilhaushalt 01 Steuerung und Service</b>										
11	11 Innere Verwaltung	118.700	2.000	1.201.800	144.200	420.500	204.050	1.849.850	0	0
<b>Summe THH</b>		<b>118.700</b>	<b>2.000</b>	<b>1.201.800</b>	<b>144.200</b>	<b>420.500</b>	<b>204.050</b>	<b>1.849.850</b>	<b>0</b>	<b>0</b>

## Haushaltsquerschnitt des Ergebnishaushaltes

	Erträge aus Nutzungsentgelten, Zuwendungen und Umlagen sowie privatrechtlichen Leistungsentgelten, Kostenerstattungen und Kostenumlagen (KoGr 31, 33, 34)	Sonstige Erträge (KoGr 30, 32, 35-37, 50, 531)	Personalaufwendungen (KoGr 40, 41)	Aufwendungen für Sach- und Dienstleistungen (KoGr 42)	Transferaufwendungen (KoGr 43)	Sonstige Aufwendungen (KoGr 44-47, 51, 532)	Erträge aus internen Leistungen (KoGr 38)	Aufwendungen für interne Leistungen (KoGr 48)	kalkulatorische Kosten	Nettoressourcenbedarf / -überschuss
	€	€	€	€	€	€	€	€	€	€
	1	2	3	4	5	6	7	8	9	10

## Teilhaushalt 02 Kommunale Dienstleistungen

12	12 Sicherheit und Ordnung	66.800	8.400	3.600	203.200	56.600	136.400	0	66.719	0	-391.319
21	21 Schulträgeraufgaben	161.200	0	171.600	71.200	3.400	70.600	0	152.151	0	-307.751
25	25 Museen und Archive	0	0	0	21.500	0	0	0	4.093	0	-25.593
27	27 Volkshochschulen, Bibliotheken, kulturpädagogische Einrichtungen	0	0	0	900	12.500	1.000	0	362	0	-14.762
28	28 Sonstige Kulturpflege	800	0	0	34.000	0	3.900	0	7.217	0	-44.317
29	29 Förderung von Kirchengemeinden und sonstigen Religionsgemeinschaften	0	0	0	500	0	0	0	94	0	-594
31	31 Soziale Hilfen	293.000	0	0	293.500	35.400	3.500	0	56.564	0	-95.964
36	36 Kinder-, Jugend- und Familienhilfe	840.500	0	1.736.900	94.200	30.000	84.300	0	1.028.359	0	-2.133.259
42	42 Sport und Bäder	47.300	0	78.700	38.900	16.600	100.600	0	75.822	0	-263.322
51	51 Räumliche Planung und Entwicklung	20.800	0	235.600	30.000	5.600	26.500	0	131.778	0	-408.678
52	52 Bauen und Wohnen	2.200	0	0	3.100	0	100	0	609	0	-1.609
53	53 Ver- und Entsorgung	757.800	77.500	0	120.600	498.600	69.800	0	38.982	64.317	43.001
54	54 Verkehrsflächen und -anlagen, ÖPNV	180.900	0	0	85.000	7.100	618.900	0	134.056	0	-664.156
55	55 Natur- und Landschaftspflege	341.000	10.000	85.200	137.100	148.300	64.250	0	86.393	13.900	-184.143
56	56 Umweltschutz	1.400	0	0	1.000	11.300	0	0	191	0	-11.091
57	57 Wirtschaft und Tourismus	22.900	0	64.200	109.200	0	57.000	0	66.460	0	-273.960

## Haushaltsquerschnitt des Ergebnishaushaltes

	Erträge aus Nutzungsentgelten, Zuwendungen und Umlagen sowie privatrechtlichen Leistungsentgelten, Kostenerstattungen und Kostenumlagen (KoGr 31, 33, 34)	Sonstige Erträge (KoGr 30, 32, 35-37, 50, 531)	Personalaufwendungen (KoGr 40, 41)	Aufwendungen für Sach- und Dienstleistungen (KoGr 42)	Transferaufwendungen (KoGr 43)	Sonstige Aufwendungen (KoGr 44-47, 51, 532)	Erträge aus internen Leistungen (KoGr 38)	Aufwendungen für interne Leistungen (KoGr 48)	kalkulatorische Kosten	Nettoressourcenbedarf / -überschuss
	€	€	€	€	€	€	€	€	€	€
	1	2	3	4	5	6	7	8	9	10
<b>Summe THH</b>	<b>2.736.600</b>	<b>95.900</b>	<b>2.375.800</b>	<b>1.243.900</b>	<b>825.400</b>	<b>1.236.850</b>	<b>0</b>	<b>1.849.850</b>	<b>78.217</b>	<b>-4.777.517</b>

## Haushaltsquerschnitt des Ergebnishaushaltes

	Erträge aus Nutzungsentgelten, Zuwendungen und Umlagen sowie privatrechtlichen Leistungsentgelten, Kostenerstattungen und Kostenumlagen (KoGr 31, 33, 34)	Sonstige Erträge (KoGr 30, 32, 35-37, 50, 531)	Personalaufwendungen (KoGr 40, 41)	Aufwendungen für Sach- und Dienstleistungen (KoGr 42)	Transferaufwendungen (KoGr 43)	Sonstige Aufwendungen (KoGr 44-47, 51, 532)	Erträge aus internen Leistungen (KoGr 38)	Aufwendungen für interne Leistungen (KoGr 48)	kalkulatorische Kosten	Nettoressourcenbedarf / -überschuss
	€	€	€	€	€	€	€	€	€	€
	1	2	3	4	5	6	7	8	9	10

## Teilhaushalt 03 Allgemeine Finanzwirtschaft

61	61 Allgemeine Finanzwirtschaft	2.879.000	3.933.000	0	0	2.643.900	50.300	0	0	-78.200	4.196.000
	<b>Summe THH</b>	<b>2.879.000</b>	<b>3.933.000</b>	<b>0</b>	<b>0</b>	<b>2.643.900</b>	<b>50.300</b>	<b>0</b>	<b>0</b>	<b>-78.200</b>	<b>4.196.000</b>
	<b>Summe der Produktbereiche</b>	<b>5.734.300</b>	<b>4.030.900</b>	<b>3.577.600</b>	<b>1.388.100</b>	<b>3.889.800</b>	<b>1.491.200</b>	<b>1.849.850</b>	<b>1.849.850</b>	<b>17</b>	<b>-581.517</b>
	<b>Gesamtsumme ausgewählte Elemente</b>	<b>5.734.300</b>	<b>4.030.900</b>	<b>3.577.600</b>	<b>1.388.100</b>	<b>3.889.800</b>	<b>1.491.200</b>	<b>1.849.850</b>	<b>1.849.850</b>	<b>17</b>	<b>-581.517</b>

## Haushaltsquerschnitt des Finanzhaushaltes

Teilhaushalte	anteiliger Zahlungsmittel- überschuss/ -bedarf aus laufender Verwaltungs- tätigkeit	Einzahlungen aus Investitions- tätigkeit	Auszahlungen aus Investitions- tätigkeit	anteiliger veranschlagter Finanzierungs- mittelüber- schuss/ -bedarf	Einzahlungen aus Finanzierungs- tätigkeit	Auszahlungen aus Finanzierungs- tätigkeit	anteiliger veranschlagter Finanzierungs- mittelüber- schuss/-bedarf	Verpflichtungs- ermächtigungen
	EUR	EUR	EUR	EUR	EUR	EUR	EUR	EUR
	1*	2	3	4**	5**	6	7***	8
Teilhaushalt 01 Steuerung und Service	-1.745.350	0	203.500	-1.948.850	0	0	-1.948.850	0
Teilhaushalt 02 Kommunale Dienstleistungen	-2.176.450	1.430.400	4.050.600	-4.796.650	0	0	-4.796.650	0
Teilhaushalt 03 Allgemeine Finanzwirtschaft	4.117.800	142.000	129.800	4.130.000	810.000	85.200	4.854.800	0

\* Keine Pflichtangabe (§ 1 Abs. 2 Nr. 3 i. V. m. § 4 Abs. 4 Satz 3 GemHVO)

\*\* Keine Pflichtangabe (§ 1 Abs. 2 Nr. 3 i. V. m. § 4 Abs. 4 GemHVO)

\*\*\* Keine Pflichtangabe (§ 1 Abs. 2 Nr. 3 i. V. m. § 4 Abs. 4 GemHVO)

**Zuordnung der Produktbereiche, Produktgruppen und Produkte zu den Teilhaushalten**

Produktbereich 11 Innere Verwaltung							
Produktgruppe		Produkt		Leistung		Teilhaushalt	
Nr.	Bezeichnung	Nr.	Bezeichnung	Nr.	Bezeichnung	Nr.	Bezeichnung
<b>11.10</b>	<b>Steuerung</b>						
		11100000	Gemeindeorgane			THH01	Teilhaushalt 01 Steuerung und Service
<b>11.11</b>	<b>Organisation und Dokumentation kommunaler Willensbildung</b>						
		11110000	Hauptamt und Lohnbuchhaltung			THH01	Teilhaushalt 01 Steuerung und Service
<b>11.14</b>	<b>Zentrale Funktionen</b>						
		11140000	Repräsentation, Städtepartnerschaft			THH01	Teilhaushalt 01 Steuerung und Service
<b>11.20</b>	<b>Organisation und EDV</b>						
		11200000	EDV			THH01	Teilhaushalt 01 Steuerung und Service
<b>11.21</b>	<b>Personalwesen</b>						
		11210000	Ausbildung			THH01	Teilhaushalt 01 Steuerung und Service
<b>11.22</b>	<b>Finanzverwaltung</b>						
		11220000	Finanzverwaltung und Kasse			THH01	Teilhaushalt 01 Steuerung und Service
<b>11.24</b>	<b>Grundstücks- und Gebäudemanagement</b>						
		11240000	Rathaus			THH01	Teilhaushalt 01 Steuerung und Service
<b>11.25</b>	<b>Grünanlagen, Bauhof, Werkstätten und Fahrzeuge</b>						
		11250000	Bauhof			THH01	Teilhaushalt 01 Steuerung und Service
<b>11.33</b>	<b>Grundstücksmanagement</b>						
		11330000	Grundstücke (sonstiges Grundvermögen)			THH01	Teilhaushalt 01 Steuerung und Service

Produktbereich 12 Sicherheit und Ordnung							
Produktgruppe		Produkt		Leistung		Teilhaushalt	
Nr.	Bezeichnung	Nr.	Bezeichnung	Nr.	Bezeichnung	Nr.	Bezeichnung
<b>12.10</b>	<b>Statistik und Wahlen</b>						
		12100000	Wahlen			THH02	Teilhaushalt 02 Kommunale Dienstleistungen
<b>12.20</b>	<b>Ordnungswesen</b>						
		12200000	Ordnungsamt			THH02	Teilhaushalt 02 Kommunale Dienstleistungen
<b>12.21</b>	<b>Verkehrswesen</b>						
		12210000	Verkehrswesen, ruhender und fließender Verkehr			THH02	Teilhaushalt 02 Kommunale Dienstleistungen
<b>12.22</b>	<b>Einwohnerwesen</b>						
		12220000	Bürgerbüro			THH02	Teilhaushalt 02 Kommunale Dienstleistungen
<b>12.23</b>	<b>Personenstandswesen</b>						
		12230000	Standesamt			THH02	Teilhaushalt 02 Kommunale Dienstleistungen
<b>12.25</b>	<b>Sozialversicherung</b>						
		12250000	Sozial- und Rentenversicherung			THH02	Teilhaushalt 02 Kommunale Dienstleistungen
<b>12.60</b>	<b>Brandschutz</b>						
		12600000	Feuerwehr			THH02	Teilhaushalt 02 Kommunale Dienstleistungen
<b>12.80</b>	<b>Katastrophenschutz</b>						
		12800000	Katastrophenschutz			THH02	Teilhaushalt 02 Kommunale Dienstleistungen

Produktbereich 21 Schulträgeraufgaben							
<b>21.10</b>	<b>Bereitstellung und Betrieb von allgemeinbildenden Schulen</b>						
		21100100	Grundschule			THH02	Teilhaushalt 02 Kommunale Dienstleistungen
<b>21.20</b>	<b>Bereitstellung und Betrieb von Sonderschulen</b>						
		21200200	Käthe-Kollwitz-Schule Förderschule in Obersulm			THH02	Teilhaushalt 02 Kommunale Dienstleistungen

Produktgruppe		Produkt		Leistung		Teilhaushalt	
Nr.	Bezeichnung	Nr.	Bezeichnung	Nr.	Bezeichnung	Nr.	Bezeichnung
21.50	<b>Sonstige schulische Aufgaben und Einrichtungen</b>						
		21500000	Umlage GVV Grundschulförderklasse			THH02	Teilhaushalt 02 Kommunale Dienstleistungen

Produktbereich 25 Museen und Archive							
25.21		Archiv					
		25210000	Gemeindearchiv			THH02	Teilhaushalt 02 Kommunale Dienstleistungen

Produktbereich 27 Volkshochschulen, Bibliotheken, kulturpädagogische Einrichtungen							
27.10		Volkshochschulen					
		27100000	Volkshochschule Unterland			THH02	Teilhaushalt 02 Kommunale Dienstleistungen

Produktbereich 28 Sonstige Kulturpflege							
28.10		Sonstige Kulturpflege					
		28100000	Heimat- und sonstige Kulturpflege			THH02	Teilhaushalt 02 Kommunale Dienstleistungen

Produktbereich 29 Förderung von Kirchengemeinden und sonstigen Religionsgemeinschaften							
29.10		Förderung von Kirchengemeinden und sonstigen Religionsgemeinschaften					
		29100000	Kirchliche Angelegenheiten			THH02	Teilhaushalt 02 Kommunale Dienstleistungen

Produktbereich 31 Soziale Hilfen							
31.40		Soziale Einrichtungen					
		31400500	Soziale Einrichtungen für Wohnungslose			THH02	Teilhaushalt 02 Kommunale Dienstleistungen
		31400700	Soziale Einrichtungen für Flüchtlinge und Asylbewerber/-innen (Anschlussunterbringung)			THH02	Teilhaushalt 02 Kommunale Dienstleistungen
		31400701	Soziale Einrichtungen für Ukraine-Flüchtlinge			THH02	Teilhaushalt 02 Kommunale Dienstleistungen

Produktgruppe		Produkt		Leistung		Teilhaushalt	
Nr.	Bezeichnung	Nr.	Bezeichnung	Nr.	Bezeichnung	Nr.	Bezeichnung
<b>31.60</b>	<b>Förderung von Trägern der Wohlfahrtspflege</b>						
		31600000	Sozialstation, VdK, Aufbaugilde, DRK, ...			THH02	Teilhaushalt 02 Kommunale Dienstleistungen
<b>31.80</b>	<b>Sonstige soziale Hilfen und Leistungen</b>						
		31800000	Sonstige soziale Hilfen			THH02	Teilhaushalt 02 Kommunale Dienstleistungen
		31801000	Betreuung und Förderung von Flüchtlingen und Asylbewerber/-innen			THH02	Teilhaushalt 02 Kommunale Dienstleistungen

Produktbereich 36 Kinder-, Jugend- und Familienhilfe							
<b>36.20</b>	<b>Allgemeine Förderung junger Menschen</b>						
		36200100	Kinder- und Jugendarbeit			THH02	Teilhaushalt 02 Kommunale Dienstleistungen
<b>36.50</b>	<b>Tageseinrichtungen und Tagespflege</b>						
		36500101	Kindergarten Schmalbach			THH02	Teilhaushalt 02 Kommunale Dienstleistungen
		36500110	Kindergarten Weidengrund			THH02	Teilhaushalt 02 Kommunale Dienstleistungen
		36500120	Interkommunaler Kostenausgleich			THH02	Teilhaushalt 02 Kommunale Dienstleistungen

Produktbereich 42 Sport und Bäder							
<b>42.10</b>	<b>Förderung des Sports</b>						
		42100000	Förderung des Sports			THH02	Teilhaushalt 02 Kommunale Dienstleistungen
<b>42.41</b>	<b>Sportstätten</b>						
		42410001	Sport- und Gemeindehalle			THH02	Teilhaushalt 02 Kommunale Dienstleistungen
		42410002	Sportplätze			THH02	Teilhaushalt 02 Kommunale Dienstleistungen

Produktbereich 51 Räumliche Planung und Entwicklung							
Produktgruppe		Produkt		Leistung		Teilhaushalt	
Nr.	Bezeichnung	Nr.	Bezeichnung	Nr.	Bezeichnung	Nr.	Bezeichnung
51.10	<b>Ortsentwicklung, bauliche Planung, Verkehrsplanung und Ortserneuerung</b>						
		51100001	Ortsentwicklung, bauliche Planung, Verkehrsplanung und Ortserneuerung			THH02	Teilhaushalt 02 Kommunale Dienstleistungen
		51100002	Ortssanierung			THH02	Teilhaushalt 02 Kommunale Dienstleistungen
51.11	<b>Flächen- und grundstückbezogene Daten und Grundlagen</b>						
		51110000	Vermessung, Abmarkung, Umlegung			THH02	Teilhaushalt 02 Kommunale Dienstleistungen

Produktbereich 52 Bauen und Wohnen							
52.10	<b>Bauordnung</b>						
		52100000	Kenntnisgabeverfahren, Baukontrolle			THH02	Teilhaushalt 02 Kommunale Dienstleistungen
52.20	<b>Wohnungsbauförderung und Wohnungsversorgung</b>						
		52200000	Gebäude (Wohngebäude, Sonstige)			THH02	Teilhaushalt 02 Kommunale Dienstleistungen

Produktbereich 53 Ver- und Entsorgung							
53.10	<b>Elektrizitätsversorgung</b>						
		53100000	Elektrizitätsversorgung			THH02	Teilhaushalt 02 Kommunale Dienstleistungen
53.50	<b>Kombinierte Versorgung</b>						
		53500000	Blockheizkraftwerk			THH02	Teilhaushalt 02 Kommunale Dienstleistungen
53.60	<b>Telekommunikationseinrichtungen</b>						
		53600000	Breitbandausbau			THH02	Teilhaushalt 02 Kommunale Dienstleistungen
53.70	<b>Abfallwirtschaft</b>						
		53700001	Müllbeseitigung			THH02	Teilhaushalt 02 Kommunale Dienstleistungen

Produktgruppe		Produkt		Leistung		Teilhaushalt	
Nr.	Bezeichnung	Nr.	Bezeichnung	Nr.	Bezeichnung	Nr.	Bezeichnung
		53700002	Deponie Eberstadt			THH02	Teilhaushalt 02 Kommunale Dienstleistungen
<b>53.80</b>	<b>Abwasserbeseitigung</b>						
		53800000	Abwasserbeseitigung			THH02	Teilhaushalt 02 Kommunale Dienstleistungen

Produktbereich 54 Verkehrsflächen und -anlagen, ÖPNV							
<b>54.10</b>	<b>Gemeindestraßen und -beleuchtung</b>						
		54100000	Straßen, Wege, Plätze			THH02	Teilhaushalt 02 Kommunale Dienstleistungen
<b>54.50</b>	<b>Straßenreinigung und Winterdienst</b>						
		54500000	Straßenreinigung und Winterdienst			THH02	Teilhaushalt 02 Kommunale Dienstleistungen

Produktbereich 55 Natur- und Landschaftspflege							
<b>55.10</b>	<b>Öffentliches Grün/ Landschaftsbau</b>						
		55100000	Anlagen und Kinderspielplätze			THH02	Teilhaushalt 02 Kommunale Dienstleistungen
<b>55.20</b>	<b>Hochwasser-, Gewässerschutz; Öffentliche Gewässer; Wasserbauliche Anlagen</b>						
		55200000	Hochwasser-, Gewässerschutz; Öffentliche Gewässer; Wasserbauliche Anlagen			THH02	Teilhaushalt 02 Kommunale Dienstleistungen
<b>55.30</b>	<b>Friedhofs- und Bestattungswesen</b>						
		55300001	Friedhöfe			THH02	Teilhaushalt 02 Kommunale Dienstleistungen
		55300002	Waldfriedhof			THH02	Teilhaushalt 02 Kommunale Dienstleistungen
<b>55.50</b>	<b>Forstwirtschaft</b>						
		55500000	Wald			THH02	Teilhaushalt 02 Kommunale Dienstleistungen

Produktgruppe		Produkt		Leistung		Teilhaushalt	
Nr.	Bezeichnung	Nr.	Bezeichnung	Nr.	Bezeichnung	Nr.	Bezeichnung
55.51	<b>Landwirtschaft</b>						
		55510000	Landwirtschaft			THH02	Teilhaushalt 02 Kommunale Dienstleistungen

Produktbereich 56 Umweltschutz							
56.10	<b>Umweltschutzmaßnahmen</b>						
		56100000	Umweltschutzmaßnahmen			THH02	Teilhaushalt 02 Kommunale Dienstleistungen

Produktbereich 57 Wirtschaft und Tourismus							
57.10	<b>Wirtschaftsförderung</b>						
		57100000	Förderung von Wirtschaft und Verkehr			THH02	Teilhaushalt 02 Kommunale Dienstleistungen
57.30	<b>Allgemeine Einrichtungen und Unternehmen</b>						
		57300001	Altes Schulhaus Eberstadt			THH02	Teilhaushalt 02 Kommunale Dienstleistungen
		57300002	Mehrzweckhaus Hölzern			THH02	Teilhaushalt 02 Kommunale Dienstleistungen
		57300003	Alte Schule Lennach			THH02	Teilhaushalt 02 Kommunale Dienstleistungen
		57300004	Märkte			THH02	Teilhaushalt 02 Kommunale Dienstleistungen
57.50	<b>Tourismus</b>						
		57500000	Tourismus			THH02	Teilhaushalt 02 Kommunale Dienstleistungen

Produktbereich 61 Allgemeine Finanzwirtschaft							
61.10	<b>Steuern, allgemeine Zuweisungen, allgemeine Umlagen</b>						
		61100000	Steuern, allgemeine Zuweisungen und allgemeine Umlagen			THH03	Teilhaushalt 03 Allgemeine Finanzwirtschaft
61.20	<b>Sonstige allgemeine Finanzwirtschaft</b>						
		61200000	Sonstige allgemeine Finanzwirtschaft			THH03	Teilhaushalt 03 Allgemeine Finanzwirtschaft

Produktgruppe		Produkt		Leistung		Teilhaushalt	
Nr.	Bezeichnung	Nr.	Bezeichnung	Nr.	Bezeichnung	Nr.	Bezeichnung
<b>61.30</b>	<b>Jahresabschlussbuchungen, Abwicklung der Vorjahre</b>						
		61300000	Jahresabschlussbuchungen, Abwicklung der Vorjahre			THH03	Teilhaushalt 03 Allgemeine Finanzwirtschaft

## Übersicht über die aus Verpflichtungsermächtigungen voraussichtlich fällig werdenden Auszahlungen

Verpflichtungsermächtigungen im Haushaltsplan		davon voraussichtlich fällige Auszahlungen				
		2027	2028	2029	2030	2031
Jahr	EUR	EUR	EUR	EUR	EUR	EUR
	1	2	3	4	5	6
2026		0	0	0	0	0
<b>Summe:</b>		<b>0</b>	<b>0</b>	<b>0</b>	<b>0</b>	<b>0</b>
<b>Nachrichtlich im Finanzplan vorgesehene Kreditaufnahmen:</b>		<b>2.300.000</b>	<b>0</b>	<b>835.000</b>	<b>0</b>	

[1] In Spalte 1 ist der jeweilige Gesamtbetrag der Verpflichtungsermächtigungen für das Haushaltsjahr und alle früheren Jahre aufzuführen, in denen Verpflichtungsermächtigungen veranschlagt waren und aus deren Inanspruchnahme noch Auszahlungen in den kommenden Jahren fällig werden.

[2] In Spalte 2 sind das dem Haushaltsjahr folgende Jahr, in Spalten 3 bis 5 die sich anschließenden Jahre einzusetzen.

[3] Werden Auszahlungen aus Verpflichtungsermächtigungen in Jahren fällig, auf die sich der Finanzplan noch nicht erstreckt, so sind weitere Kopfspalten in die Übersicht aufzunehmen und die voraussichtlichen Kreditaufnahmen in diesen Jahren aus der besonderen Darstellung nach § 1 Abs. 3 Nr. 4 Halbs. 2 GemHVO zu übernehmen.

## Übersicht über den voraussichtlichen Stand der Rücklagen

Art		voraussichtlicher Stand zu Beginn des Haushaltsjahres	voraussichtlicher Stand zum Ende des Haushaltsjahres
		EUR	
1.	Ergebnisrücklagen	2.105.846	1.524.346
1.1	Rücklagen aus Überschüssen des ordentlichen Ergebnisses (1)	2.105.846	1.524.346
1.2	Rücklagen aus Überschüssen des Sonderergebnisses (1)	0	0
2.	Zweckgebundene Rücklagen	0	0
	<b>Rücklagen gesamt</b>	<b>2.105.846</b>	<b>1.524.346</b>

1) Gegebenenfalls Ausweis etwaiger Davon-Positionen (§ 23 Satz 2 GemHVO)

## Übersicht über den voraussichtlichen Stand der Rückstellungen

Art	voraussichtlicher Stand zu Beginn des Haushaltsjahres	voraussichtlicher Stand zu Ende des Haushaltsjahres
	EUR	
<b>1. Rückstellungen gemäß § 41 Abs. 1 GemHVO</b>	<b>300.000</b>	<b>337.500</b>
1.1 Lohn- und Gehaltsrückstellungen	0	0
1.2 Unterhaltsvorschussrückstellungen	0	0
1.3 Stilllegungs- und Nachsorgerückstellungen für Abfaldeponien	0	0
1.4 Gebührenüberschussrückstellungen	300.000	337.500
1.5 Altlastensanierungsrückstellungen	0	0
1.6 Rückstellungen für drohende Verpflichtungen aus Bürgschaften, Gewährleistungen und anhängigen Gerichtsverfahren	0	0
<b>2. Weitere Rückstellungen gemäß § 41 Abs. 2 GemHVO</b>	<b>0</b>	<b>0</b>
<b>Rückstellungen gesamt</b>	<b>300.000</b>	<b>337.500</b>

## Übersicht über den voraussichtlichen Stand der Schulden

Art der Schulden		voraussichtlicher Stand zu Beginn des Haushaltsjahres	voraussichtlicher Stand zum Ende des Haushaltsjahres
		TEUR	
<b>1.1</b>	<b>Anleihen</b>	<b>0</b>	<b>0</b>
<b>1.2</b>	<b>Verbindlichkeiten aus Krediten für Investitionen</b>	<b>1.655</b>	<b>2.380</b>
1.2.1	Bund	0	0
1.2.2	Land	0	0
1.2.3	Gemeinden und Gemeindeverbände	0	0
1.2.4	Zweckverbände und dergleichen	0	0
1.2.5	Kreditinstitute	1.655	2.380
1.2.6	sonstige Bereiche [1]	0	0
<b>1.3</b>	<b>Kassenkredite</b>	<b>0</b>	<b>0</b>
<b>1.4</b>	<b>Verbindlichkeiten aus kreditähnlichen Rechtsgeschäften</b>	<b>0</b>	<b>0</b>
<b>1.</b>	<b>Voraussichtliche Gesamtschulden Kernhaushalt</b>	<b>1.655</b>	<b>2.380</b>

Nachrichtlich

Schulden der Sondervermögen mit Sonderrechnung[2]

2.1	Anleihen	0	0
2.2	Verbindlichkeiten aus Krediten für Investitionen	817	785
2.3	Kassenkredite	0	0
2.4	Verbindlichkeiten aus kreditähnlichen Rechtsgeschäften	0	0
<b>2.</b>	<b>Voraussichtliche Gesamtschulden Sondervermögen mit Sonderrechnung</b>	<b>817</b>	<b>785</b>

Gesamtschulden von Kernhaushalt und Sondervermögen mit Sonderrechnung [2] [3]

3.1	Anleihen	0	0
3.2	Verbindlichkeiten aus Krediten für Investitionen	2.472	3.165
3.3	Kassenkredite	0	0
3.4	Verbindlichkeiten aus kreditähnlichen Rechtsgeschäften	0	0
	Zwischensumme 3.1 + 3.2 + 3.3. + 3.4	2.472	3.165
	abzüglich Schulden zwischen Kernhaushalt und Sondervermögen mit Sonderrechnung	817	785
<b>3.</b>	<b>Konsolidierte Gesamtschulden</b>	<b>1.655</b>	<b>2.380</b>

[1] Entspricht den Bereichen "Gesetzliche Sozialversicherung", "Verbundene Unternehmen, Beteiligungen und Sondervermögen", "Sonstige öffentliche Sonderrechnungen", "Sonstiger inländischer Bereich" und "Sonstiger ausländischer Bereich" nach der Bereichsabgrenzung B

[2] einschl. Sonderrechnungen nach § 59 GemHVO

[3] nicht verbindlich für Gemeinden, die für das Jahr einen Gesamtabschluss aufstellen

Anmerkung:

Bei Gemeinden, die Träger eines Krankenhauses sind (weder Eigenbetrieb [vgl. Nr. 3] noch Privatgesellschaft), ist zusätzlich der Stand der Schulden für das Krankenhaus in einer besonderen Nummer anzugeben.

### Kennzahlen zur Beurteilung der finanziellen Leistungsfähigkeit

Kennzahl	Einheit	Ergebnis 2024	Ansatz 2025	Ansatz 2026	Planung 2027	Planung 2028	Planung 2029
1	2	3	4	5	6	7	8
<b>ERTRAGSLAGE</b>							
1. Ordentliches Ergebnis							
absoluter Betrag	€	- 302,30	- 620.375	- 581.500	- 650.650	- 926.300	- 902.900
Betrag je Einwohner	€/EW	- 0,09	- 192	- 182	- 202	- 286	- 279
Aufwandsdeckungsgrad	%	100,00	94	94	94	92	92
1.1 Steuerkraft - netto -							
absoluter Betrag	€	3.451.038,80	3.867.500	4.138.500	3.821.100	3.603.600	3.672.000
Betrag je Einwohner	€/EW	1.063,82	1.199	1.293	1.186	1.112	1.133
Anteil an ordentlichen Aufwendungen	%	42,08	40	40	36	33	33
1.2 Betriebsergebnis - netto -							
absoluter Betrag	€	3.451.341,10	4.487.875	4.720.000	4.471.750	4.529.900	4.574.900
Betrag je Einwohner	€/EW	1.063,92	1.392	1.475	1.388	1.398	1.412
Anteil an ordentlichen Aufwendungen	%	42,08	46	46	42	42	41
2. Sonderergebnis							
absoluter Betrag	€	0,00	0	0	0	0	0
3. Gesamtergebnis							
absoluter Betrag	€	- 302,30	- 620.375	- 581.500	- 650.650	- 926.300	- 902.900
<b>FINANZLAGE</b>							
4. Zahlungsmittelüberschuss der Ergebnisrechnung							
absoluter Betrag	€	- 24.954,01	133.850	196.000	165.100	- 68.350	- 39.450
Betrag je Einwohner	€/EW	- 7,69	42	61	51	- 21	- 12
5. Mindestzahlungsmittelüberschuss							
absoluter Betrag	€	68.968,00	69.000	85.200	147.400	193.400	210.100
6. Nettoinvestitionsfinanzierungsmittel							
absoluter Betrag	€	- 93.922,01	64.850	110.800	17.700	- 261.750	- 249.550
Betrag je Einwohner	€/EW	- 28,95	20	35	5	- 81	- 77
7. Soll-Liquiditätsreserve (§ 22 Abs. 2 GemHVO)							
absoluter Betrag	€	129.236,46	144.869	158.950	174.470	181.111	187.639
8. liquide Eigenmittel zum Jahresende							
absoluter Betrag	€	0,00	0	0	0	0	0
<b>KAPITALLAGE</b>							
9. Eigenkapital							
absoluter Betrag	€	0,00					
9.1 Basiskapital (§ 61 Nr. 6 GemHVO)							
absoluter Betrag	€	0,00					
9.2 Eigenkapitalquote							
Verhältnis Eigenkapital zu Bilanzsumme	%	0,00					
9.3 Fremdkapitalquote							
Verhältnis Fremdkapital zu Bilanzsumme	%	100,00					
10. Anlagendeckung							
Verhältnis langfr. Kapital zu langfr. Vermögen	%	0,00					
11. Verschuldung							
absoluter Betrag	€	0,00					
Betrag je Einwohner	€/EW	0,00					
11.1 Nettoneuverschuldung							
absoluter Betrag	€	- 68.968,00	- 69.000	724.800	2.152.600	- 193.400	624.900



# STELLENPLAN

für die

## Beamten und Beschäftigten

### für das Haushaltsjahr 2026

#### Anmerkungen:

1. Wenn die Verwendung technischer Hilfsmittel es erfordert, können
  - Amtsbezeichnungen,
  - kw- und ku-Vermerke
  - nicht sondergesetzlich geregelte Aufwandsentschädigungen,
  - abweichende Stellenbesetzungen (vgl. Nr. 1.5 des Stellenerlasses)abweichend vom Stellenplanmuster in Anlagen geführt werden. Entsprechendes gilt für die Aufgliederung des Teils D nach Verwaltungsarten und des Teils D Abschnitt I auf die einzelnen Ehrenbeamten.
2. In Teil B und Teil C II sind als Beschäftigte die tariflich Beschäftigten nach dem ab 01.10.2005 in Kraft tretenden Tarifvertrag für den öffentlichen Dienst von Bund und Kommunen aufzuführen oder, wenn dieser Vertrag keine Anwendung findet, die nach entsprechendem Sondertarif beschäftigten Arbeiter und Angestellten mit den maßgebenden Entgelt- oder Tarifgruppen.
  - 1 kw- und ku-Stellen sind unter Angabe des entsprechenden Vermerks gesondert aufzuführen. In den Erläuterungen ist die Besoldungsgruppe zu vermerken, der die Stelle nach der Umwandlung angehören wird. Bei Teilzeitbeschäftigung ist der Vorhundertersatz anzugeben.
  - 2 Zahl der Stellen, die nach den Vermerken oder Fußnoten zur Besoldungsgruppe mit einer Zulage ausgestattet sind.
  - 3 Zahl der Stellen, für die auf Grund der auf § 26 Abs. 3 BBesG beruhenden Rechtsverordnung des Bundes ein Sonderschlüssel angewandt wird.
  - 4 Einzusetzen ist das Vorjahr
  - 5 Die Höhe der mit einer Stelle verbundenen Aufwandsentschädigung ist anzugeben, sofern die Aufwandsentschädigung nicht sondergesetzlich geregelt ist.
  - 6 Jedes Sondervermögen ist für sich aufzuführen. Aufteilung der Vorspalte jeweils wie zu Abschnitt I.
  - 7 Die Besoldungsgruppen des einfachen Dienstes, A 5 und A 6 des mittleren Dienstes und A 9 und A 10 des gehobenen Dienstes können zusammengefasst werden.
  - 8 Im Teil C kann auf einen besonderen Abschnitt II verzichtet werden, wenn die Kopfspalten für die Beschäftigten in den (Einteilung der Beschäftigten nach Entgeltgruppen) Abschnitt I mit aufgenommen werden.
  - 9 Die Entgeltgruppen 1 bis 3 TVöD (oder vergleichbare Entgeltgruppen) können zusammengefasst werden.

Gemeinde Eberstadt - Landkreis Heilbronn

# Stellenplan für das Haushaltsjahr 2026

## Teil A: Beamte

Laufbahngruppe und Amtsbezeichnung	Besoldungs- gruppe	Zahl der Stellen					nachrichtlich	
		insgesamt	darunter			Stellen 2025	Zahl der tatsächlich besetzten Stellen am 30.06.2025	Vermerke, Erläuterungen (z.B. Aufwandsentschädigung)
			mit Zulage	Sonder- schlüssel	Leer- stellen			
1	2	3	4	5	6	7	8	9
I. Gemeindeverwaltung ohne Sondervermögen mit Sonderrechnung								
<b>Bürgermeister</b>	A 16	1				1	1	
<b>Gehobener Dienst</b>								
Oberamtsrat/-rätin	A 13	1				1	1	
Amtsrat/-rätin	A 12	1				1	1	
Amtmann/-frau	A 11	1				1	1	
Oberinspektor-/in	A 10	1				1	1	
<b>Insgesamt (A)</b>		<b>5</b>	<b>0</b>	<b>0</b>	<b>0</b>	<b>5</b>	<b>5</b>	

## Teil B: Beschäftigte

	Entgeltgruppe bzw. Sondertarif	Zahl der Stellen				nachrichtlich		
		insgesamt	darunter			Stellen 2025	Zahl der tatsächlich besetzten Stellen am 30.06.2025	Vermerke, Erläuterungen (z.B. Aufwandsentschädigung)
			mit Zulage	Sonder- schlüssel	Leer- stellen			
1	2	3	4	5	6	7	8	9
<b>Gemeindeverw. mit Bauhof, Wald, Reinigungskräften, Amtsbotin usw.</b>	11	1	1			1	1	
	9b							
	9a	4				0	0	
	8	3				5	5	
	7	3				2	2	
	6	6	1			4	4	
	5	1				5	5	
	4	3				2	2	
	2	12				0	0	
	1	1				12	12	
<b>Zwischensumme</b>		<b>34</b>				<b>31</b>	<b>31</b>	

	Entgeltgruppe bzw. Sondertarif	Zahl der Stellen				nachrichtlich		
		insgesamt	darunter			Stellen 2025	Zahl der tatsächlich besetzten Stellen am 30.06.2025	Vermerke, Erläuterungen (z.B. Aufwandsentschädigung)
			mit Zulage	Sonder- schlüssel	Leer- stellen			
1	2	3	4	5	6	7	8	9
<b>Erzieherinnen</b>	S 15	1				0	0	
	S 13	2				2	2	
	S 9	1				1	1	
	S 8a	23				17	17	
	S 2	3				2	2	
<b>Zwischensumme</b>		<b>30</b>				<b>22</b>	<b>22</b>	
<b>Kernzeit</b>	S 8a	1				1	1	
	S 3	5				5	5	
	S 2	3				1	1	
<b>Insgesamt (B)</b>		<b>73</b>	<b>2</b>	<b>0</b>	<b>0</b>	<b>60</b>	<b>60</b>	
<b>Beschäftigte insgesamt (A + B)</b>		<b>78</b>	<b>2</b>	<b>0</b>	<b>0</b>	<b>65</b>	<b>65</b>	

**Teil C: - nachrichtlich - Aufteilung der Stellen auf die Teilhaushalte****I. Beamte****Teilhaushalt 1: Steuerung und Service**

Produkt	Bürgermeister		Gehobener Dienst				Mittlerer Dienst	Summe	Erläuterungen
	A16	A 15	A13	A12	A11	A10	A9		
11100000 Gemeindeorgane	1							0	
11110000 Hauptamt und Lohnbuchhaltung, Ordnungsamt und Bildung/Betreuung			0,5	0,6	0,6	0,6		2,3	
11220000 Finanzverwaltung und Kasse			0,5					0,5	
<b>Summe</b>		<b>0</b>	<b>1</b>	<b>0,6</b>	<b>0,6</b>	<b>0,6</b>		<b>2,8</b>	

**Teil C: - nachrichtlich - Aufteilung der Stellen auf die Teilhaushalte****II. Beschäftigte****Teilhaushalt 1: Steuerung und Service**

Produkt		Entgeltgruppe bzw. Sondertarif										gesamt	Vermerke, Erläuterungen (%-Anteil zum Beschäftigungsumfang)	
		11	9 b	9a	8	7	6	5	4	2	1			ST
11110000	Hauptamt und Lohnbuchhaltung			1,60	0,90	1,00	1,43			0,20		1,00	<b>6,13</b>	
11250000	Bauhof			1,00		1,02	3,45	1,00		0,10			<b>6,57</b>	
51100001	Bauverwaltung	1,00	1,00		1,00								<b>3,00</b>	
<b>Summe</b>		<b>1,00</b>	<b>1,00</b>	<b>2,60</b>	<b>1,90</b>	<b>2,02</b>	<b>4,88</b>	<b>1,00</b>	<b>0,00</b>	<b>0,30</b>	<b>0,00</b>	<b>1,00</b>	<b>15,70</b>	

## Teilhaushalt 2: Kommunale Dienstleistungen

Produkt		Entgeltgruppe bzw. Sondertarif										gesamt	Vermerke, Erläuterungen (%-Anteil zum Beschäftigungsumfang)	
		11	9b	9a	8	7	6	5	4	2	1			ST
12600000	Feuerwehr					0,02						1,00	1,02	
21100100	Grundschule					0,23			0,50	1,70		10,00	12,43	
36500101	Kindergarten Schmalbach					0,15				1,13		20,00	21,28	
36500110	Kindergarten Weidengrund					0,15				0,50		7,00	7,65	
42410001	Sport- und Gemeindehalle					0,25				0,40			0,65	
55300001	Friedhöfe								0,17				0,17	
55500000	Wald				1,00			1,00					2,00	
55510000	Landwirtschaft (Weinberg)					0,02							0,02	
57300001	Altes Schulhaus Eberstadt						0,08			0,32			0,40	
57300002	Mehrzweckhaus Hölzern						0,03			0,10			0,13	
57300003	Alte Schule Lennach									1,00			1,00	
<b>Summe</b>		<b>0,00</b>	<b>0,00</b>	<b>0,00</b>	<b>1,00</b>	<b>0,82</b>	<b>0,11</b>	<b>1,00</b>	<b>0,67</b>	<b>5,15</b>	<b>0,00</b>	<b>38,00</b>	<b>46,75</b>	
Summe Teilhaushalt 1 und 2		1,00	1,00	2,60	2,90	2,84	4,99	2,00	0,67	5,45	0,00	39,00	62,45	62,45

Kontrollsumme

**Teil D: Ehrenbeamte, Beschäftigte in der Probe- und Ausbildungszeit**  
nachrichtlich

<b>I. Ehrenbeamte</b>	keine
<b>II. Beamte zur Anstellung</b>	keine

**III. Nachwuchskräfte und informatorisch Beschäftigte**

Bezeichnung	Art der Vergütung	Zahl	vorgesehen im Jahr 2026	beschäftigt am 30.06.2025	Erläuterungen
Verwaltungsfach angestellter	Ausbildungs- vergütung	1	1	0	
Verwaltungsprakti- kant	Besoldung	1	1	0	
Kauffrau f. Büro- management	Umschulung	1	1	1	
Anerkennungs- praktikant/in	Ausbildungs- vergütung	2	2	0	
Direkteinstieg KiTa	S 2	2	2	1	
PiA	Ausbildungs- vergütung	1	1	1	
<b>Insgesamt</b>		<b>8</b>	<b>8</b>	<b>3</b>	

# Gemeinde Eberstadt

Landkreis Heilbronn

## Berechnung der voraussichtlichen Finanzausweisungen und Umlagen für das Jahr 2026

### I. Einwohnerzahl (§ 30 FAG)

1.1	Fortgeschriebene Wohnbevölkerung am 30.6. des Vorjahres		3.201 Einwohner
1.2	Zahl der anrechenbaren		
1.21	Familienangehörigen der nicht meldepflichtigen Angehörigen der Stationierungstreitkräfte	-	
1.22	nicht kasernierten Mitglieder der Stationierungstreitkräfte	-	
1.23	Aussiedler und ausländ. Flüchtlinge in den zentralen Annahmestellen	-	
1.24	Summe 1.21 bis 1.23	-	
1.25	Hiervon 75 v. H.		-
1.3	Summe 1.1 + 1.25 = Ergänzte Einwohnerzahl		-
1.4	Zuschlag nach § 34 a FAG *)		-
1.5	Summe 1.3 + 1.4 = Erhöhte Einwohnerzahl		3.201 Einwohner
1.6	Sondersatz für		
1.61	stationierte Wehrpflichtige der Bundeswehr u. kasern. Soldaten der stat. Streitkräfte	-	
1.62	Polizeibeamte in Gemeinschaftsunterkünften	-	
1.63	Studenten an einer Hochschule (Haupt Hörer) u. Studierende an einer Berufsakademie	-	
		=	<b>3.201 Einwohner</b>

### II. Steuerkraftmesszahl (§ 6 FAG)

		Grundsteuer A	Grundsteuer B	Gewerbesteuer	
2.1	Ist-Aufkommen im zweitv. Jahr	32.059 €	461.444 €	309.629 €	
2.11	Hebesätze in v. H. des zweitv. Jahr	380	410	380	
2.12	Grundbeträge	8.436 €	112.547 €	81.481 €	
2.13	Anrechnungssätze in v. H.	195	185	290	
2.14	Anrechnungsbeträge	16.450 €	208.213 €	236.296 €	
2.2	Summe Anrechnungsbeträge Grundsteuer A und B und Gewerbesteuer				460.958 €
2.3	Gewerbesteuerumlage (Zweitvorangegangenes Jahr)				-28.518 €
2.4	Gemeindeanteil an der USt (Zweitvorangegangenes Jahr)		89.972 €	x 80 %	71.978 €
2.5	Schlüsselzahl x Gesamtbetrag des Gemeindeanteils an der Einkommensteuer (b) und Familienleistungsausgleich (a)				
a)	0,000301 x 627.290.073 €		=		188.814 €
b)	0,000301 x 7.774.126.687 €		=		2.340.012 €
2.6	<b>Steuerkraftmesszahl für das Haushaltsjahr (2.2 - 2.3) + 2.4 + 2.5</b>				<b>3.033.244 €</b>
	Steuerkraftmesszahl je Einwohner		947,59 €		

\*) Förderung von Gemeindezusammenschlüssen nach der Regelung bis zum 2.4.1972

### III. Bedarfsmesszahl (§ 7 FAG)

3.1	Erhöhte Einwohnerzahl (1.5)	x	1.796,20 € Kopfbetrag	=	5.749.636 €	
3.2	Zuschlag für Soldaten usw. nach 1.6 (15 v.H.d. Kopfbetrages nach 3.1)					
3.31	Summe der Bedarfsmesszahl A				5.749.636 €	
3.32	Summe der Bedarfsmesszahl B					
	Einwohner	3.201	x	89,60 €	=	286.810 €
<b>3.33</b>	<b>Bedarfsmesszahl gesamt:</b>					<b>6.036.446 €</b>
3.41	Sockel: 60 v.H. von 3.3				3.621.867 €	
3.42	Steuerkraftmesszahl (2.6)				3.033.244 €	
3.43	Unterschiedsbetrag (3.41 - 3.42)				<b>588.623 €</b>	

### IV. Höhe der Schlüsselzuweisungen (§ 5 FAG)

4.1	Nach der mangelnden Steuerkraft (§ 5/2 FAG) 70 v. H. der Schlüsselzahl (3.33 - 2.6)		<b>3.003.202 €</b>	x	70 v. H. =	2.102.200 €
4.2	Mehrzuweisung (Sockelgarantie; § 5/3 FAG) <u>30</u> v.H. des Unterschiedsbetrages (3.43)					176.600 €
4.3	Summe der Schlüsselzuweisungen					<b>2.278.800 €</b>

### V. Investitionspauschale (§ 4 FAG)

5.	Einwohnerzahl (1.5)	3.201	unter 75 x 125 v.H.		4.001	
		0	75 bis 85 x 115 v.H.		0	
		0	85 bis 95 x 105 v.H.		0	
		0	95 bis 105 x 100 v.H.		0	
		0	105 bis 115 x 95 v.H.		0	
		0	115 bis 125 x 85 v.H.		0	
		0	125 u. mehr x 75 v.H.		0	
		4.001	x	150,00 €	=	<b>600.200 €</b>

### VI. Verkehrslastenausgleich (§ 27/1 FAG)

6.	pauschale Zuweisung				
	Gemeindefläche	x	Zuweisungssatz		
	1250 ha 34 a 92 m²		8,40 €	=	<b>10.500 €</b>

### VII. Familienleistungsausgleich (§ 29a FAG)

7.	Anteil der Gemeinden des Landes Baden-Württemberg voraussichtlich				666.600.000 €
	Schlüsselzahl der Gemeinde		0,000301		
	ergibt Gemeindeanteil				<b>200.600 €</b>

### VIII. Kindergartenlastenausgleich (§ 29b FAG)

		Gemeinde	Zuweisung je Kind	Anteil	
8.1	gew. Kinderzahl am 31.12.2024	76,2	3.376	257.232 €	
	Gewichtung: Zuweisungen zu 0 % und Kinderzahl zu 100 %				<b>257.200 €</b>
8.2	Kleinkindförderung		Zuweisung je Kind		
	gew. Kinderzahl am 31.12.2024	8,4	21.684 €	=	<b>182.100 €</b>

## IX. Förderung der pädagogischen Leitungszeit (§ 29e FAG)

9.	Pauschalbetrag		=	<b>47.000 €</b>
	47.042,20 €			

## X. Steuerkraftsumme (§ 38 FAG)

		Bemessungsgrundlage für die Kreisumlage und für die Finanzausgleichsumlage		
10.1	Steuerkraftmesszahl nach 2.6	3.033.244 €		
10.2	Schlüsselzuweisung nach der mangelnden Steuerkraft für das Jahr 2024	1.859.090 €		
10.3	<b>Steuerkraftsumme im Haushaltsjahr</b>	<b>4.892.334 €</b>		
10.4	Steuerkraftsumme je Einwohner	1.528,38 €		

## XI. Berechnung von Umlagen und Zuweisungen

11.1	<b>Gemeindeanteil an der Einkommensteuer</b>			8.518.000.000 €
	Anteil der Gemeinden des Landes Baden-Württemberg voraussichtlich			0,000301
	Schlüsselzahl der Gemeinde			<b>2.563.900 €</b>
	ergibt Gemeindeanteil			
11.2	<b>Gewerbsteuerumlage</b>			500.000 €
	Gewerbsteuer-Istaufkommen im Haushaltsjahr :			
	380 Hebesatz			
	Gewerbsteuerumlage bei Gewerbesteuerumlagesatz von 35 v. H.			<b>46.100 €</b>
11.3	<b>Kreisumlage (§ 35 FAG)</b>			4.892.334 €
	Steuerkraftsumme im Haushaltsjahr			<b>1.516.600 €</b>
	* Hebesatz für die Kreisumlage 31,0%			
11.4	<b>Finanzausgleichsumlage (§ 1a/2 FAG)</b>			4.892.334 €
	Bemessungsgrundlage (10.3) =			
	Grundbetrag 22,10%			
	Steigerungssatz 0,00%			
	22,10%			<b>1.081.200 €</b>
11.5	<b>Gemeindeanteil an der Umsatzsteuer</b>			1.431.000.000 €
	Anteil der Gemeinden des Landes Baden-Württemberg voraussichtlich			0,0000775
	Schlüsselzahl der Gemeinde			<b>110.900 €</b>
	ergibt Gemeindeanteil			

Aufgestellt:  
Weinsberg, 26.11.2025

Kaja Uhlmann

## Buchungsbeträge des FAG 2026

		HPL 2026	HPL 2025	HPL 2024	HPL 2023	RE (Soll) 2022	RE (Soll) 2021	RE (Soll) 2020
<b>Einnahmen:</b>								
Verkehrslastenausgleich:	5410-3141	10.500 €	10.500 €	10.500 €	10.500 €	10.903 €	10.663 €	12.598 €
Gewerbesteuerplanansatz:	6110-3013	500.000 €	500.000 €	500.000 €	350.000 €	461.403 €	410.432 €	637.205 €
EST-Anteil:	6110-3021	2.563.900 €	2.446.200 €	2.352.300 €	2.338.000 €	2.106.961 €	2.173.026 €	2.020.927 €
USt-Anteil:	6110-3022	110.900 €	92.100 €	90.800 €	88.400 €	86.691 €	99.048 €	111.136 €
<b>Schlüsselzuweisungen:</b>								
nach mangelnder Steuerkraft	6110-3111	2.278.800 €	1.932.400 €	1.842.200 €	1.698.100 €	1.635.333 €	1.272.399 €	1.361.473 €
komm. Investitionspauschale	6110-3111	600.200 €	556.400 €	433.800 €	445.900 €	437.579 €	345.047 €	342.863 €
		2.879.000 €						
Familienleistungsausgleich:	6110-3051	200.600 €	194.400 €	190.000 €	186.100 €	182.498 €	163.133 €	145.012 €
Pädagogische Leitungszeit:	36500101/36500110-3141	47.000 €	35.900 €	35.900 €	33.300 €	33.101 €	33.298 €	33.516 €
Kindergartenlastenausgleich:	36500101/36500110-3141	439.300 €	423.400 €	353.300 €	341.600 €	351.969 €	372.719 €	304.436 €
Digitalisierung an Schulen	21100100-3141							
Integrationsausgleich	31400700-3141							2.802 €
<b>Summe:</b>								
		6.751.200 €	6.191.300 €	5.808.800 €	5.491.900 €	5.306.438 €	4.879.763 €	4.971.967 €
<b>Ausgaben:</b>								
Gewerbesteuerumlage:	6110-4341	46.100 €	46.100 €	46.100 €	32.200 €	59.017 €	30.737 €	42.478 €
FAG - Umlage:	6110-4371	1.081.200 €	1.081.400 €	1.057.400 €	912.600 €	931.419 €	898.386 €	902.308 €
Kreisumlage:	6110-4372	1.516.600 €	1.370.000 €	1.291.900 €	1.115.000 €	1.137.580 €	1.094.604 €	1.102.367 €
<b>Summe:</b>								
		2.643.900 €	2.497.500 €	2.395.400 €	2.059.800 €	2.128.016 €	2.023.727 €	2.047.152 €
<b>Differenz:</b>								
		4.107.300 €	3.693.800 €	3.413.400 €	3.432.100 €	3.178.422 €	2.856.035 €	2.924.815 €
jeweilige Differenz zu Vorjahr:		413.500 €	280.400 €	-18.700 €	253.678 €	322.387 €	-68.780 €	236.381 €



## DIE WICHTIGSTEN DATEN AUF EINEN BLICK!

---

1. Veranschlagtes ordentliches Ergebnis	<b>-581.500</b> Euro
2. Veranschlagte Änderung des Finanzmittelbestandes zum 31. Dezember 2026	<b>-1.890.700</b> Euro
3. Liquide Mittel zum 31. Dezember 2026	<b>198.381</b> Euro
Mindestliquidität	158.950 Euro
4. Schuldenstand zum 31. Dezember 2026	
a) Kämmerei	<b>2.379.864</b> Euro
b) Wasserwerk	äußere Darlehen <b>0</b> Euro
	innere Darlehen <b>784.625</b> Euro
5. Stand der Ergebnismrücklagen zum 31. Dezember 2026	
aus Überschüssen des ordentlichen Ergebnisses	<b>1.524.346</b> Euro
aus Überschüssen des Sonderergebnisses	<b>0</b> Euro
6. Gewerbesteueraufkommen	<b>500.000</b> Euro
Gewerbesteuerumlage	<b>46.100</b> Euro
7. Gemeindeanteil an der ESt	<b>2.563.900</b> Euro
Gemeindeanteil an der USt	<b>110.900</b> Euro
Familienleistungsausgleich	<b>200.600</b> Euro
8. Schlüsselzuweisungen	
a) nach mangelnder Steuerkraft	<b>2.278.800</b> Euro
b) kommunale Investitionspauschale	<b>600.200</b> Euro
9. FAG-Umlage	<b>1.081.200</b> Euro
Kreisumlage	<b>1.516.600</b> Euro
10. Hebesätze	
a) Grundsteuer A	<b>423</b> vom Hundert
b) Grundsteuer B	<b>234</b> vom Hundert
c) Gewerbesteuer	<b>380</b> vom Hundert
11. Gebühren	
a) Wasser	<b>2,90</b> Euro pro Kubikmeter (zuzügl. Mehrwertsteuer)
b) Schmutzwasser	<b>3,54</b> Euro pro Kubikmeter
c) Niederschlagswasser	<b>0,68</b> Euro pro Quadratmeter

---